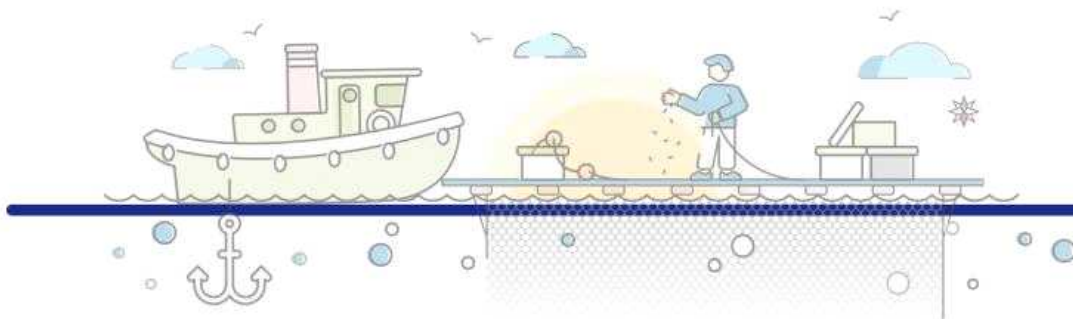




# KMI 주간 주요수산물 수급리포트

Vol. 169

발행일 | 2024. 12. 11.  
발행인 | 김 중 덕 원장  
자료문의 | 한국해양수산개발원 수산업관측센터  
주소 | 49111 부산광역시 영도구 해양로 301번길 26



## 1. 주요 양식수산물 가격동향

01

광어      우럭      참돔  
마른김      전복

## 2. 주요 대중성어종 가격동향

07

고등어      갈치      오징어  
명태      마른멸치      참조기

## 3. 주간 어황정보

13

## 4. 주간 가격통계

16

## 5. 주간 도매시장 거래동향

18

# 1. 주요 양식수산물 가격동향

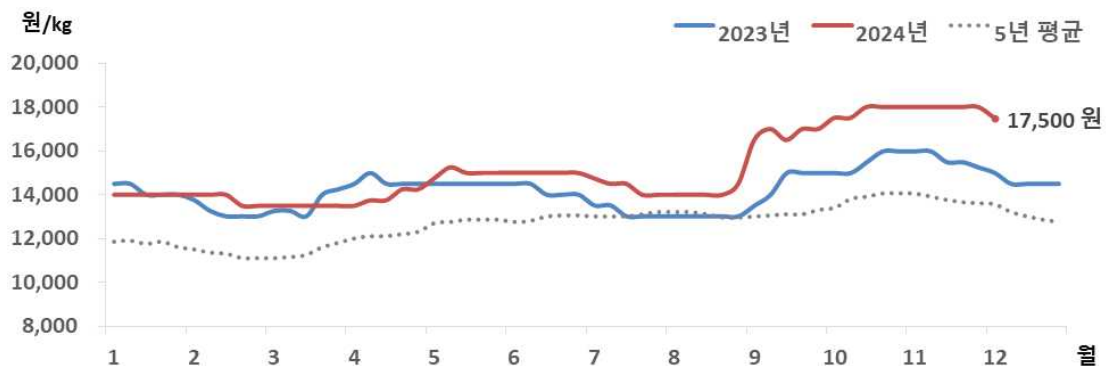
## 01. 광 어

### 금주 광어 수급동향

#### □ 광어 산지가격 전주 대비 상승, 도매가격은 동일

- 12월 1주 광어 산지가격은 전주 대비 2.8% 하락한 17,500원이었음
- 도매가격은 kg당 19,700원이었음
- ※ 광어 도매가격은 인천활어도매시장의 마리당 900g~1.0kg 크기 기준으로 kg당 가격임

### 광어 산지가격 추이



주 : 제주어류양식수협(제주)의 마리당 1.0kg 크기 기준으로 kg당 가격임  
 자료 : KMI 수산업관측센터

### 광어 주별 산지가격



구분	산지가격	전주 대비	
	(원)	(원)	(%)
11월 2주	18,000	-	-
11월 3주	18,000	-	-
11월 4주	18,000	-	-
12월 1주	17,500	▼ 500	-2.8

주 : 제주어류양식수협(제주)의 마리당 1.0kg 크기 기준으로 kg당 가격임  
 자료 : KMI 수산업관측센터

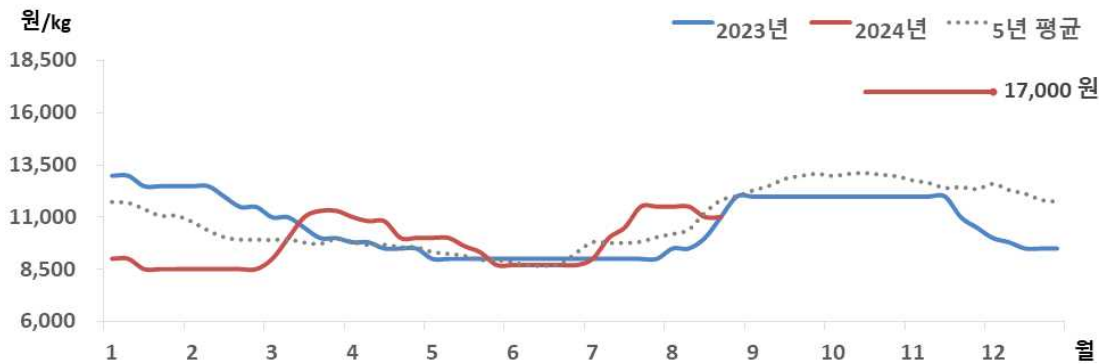
02. 우 렣

금주 우력 수급동향

□ 우력 산지 및 도매 가격 전주와 동일

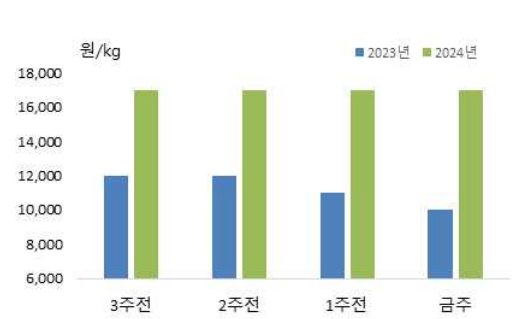
- 12월 1주 우력 산지가격은 17,000원 전주와 동일했음
- 도매가격은 전주와 같은 kg당 18,700원이었음
- ※ 우력 도매가격은 인천할어도매시장의 마리당 500g~600g 크기 기준으로 kg당 가격임

우력 산지가격 추이



주 : 서남해수어류양식수협(통영)의 마리당 500g 크기 기준으로 kg당 가격임  
자료 : KMI 수산업관측센터

우력 주별 산지가격



구분	산지가격	전주 대비	
	(원)	(원)	(%)
11월 2주	17,000	-	-
11월 3주	17,000	-	-
11월 4주	17,000	-	-
12월 1주	17,000	-	-

주 : 서남해수어류양식수협(통영)의 마리당 500g 크기 기준으로 kg당 가격임  
자료 : 수산업관측센터

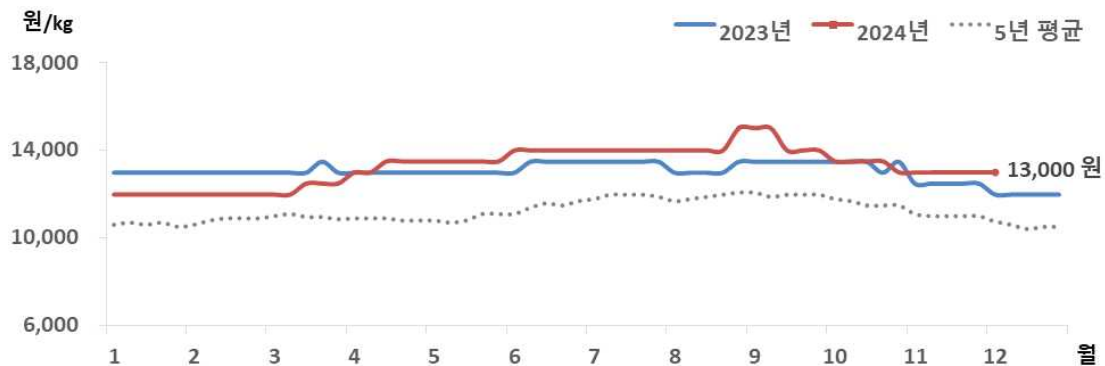
## 03. 참 돔

### 금주 참돔 수급동향

#### □ 참돔 산지가격은 전주와 동일, 도매가격은 하락

- 12월 1주 참돔 산지가격은 지난주와 동일한 kg당 13,000원이었음
- 도매가격은 5.7% 하락한 kg당 16,500원이었음
- ※ 참돔 도매가격은 인천활어도매시장의 1kg 크기 기준으로 kg당 가격임

### 참돔 산지가격 추이



주 : 서남해수어류양식수협(통영)의 마리당 500g 크기 기준으로 kg당 가격임  
자료 : KMI 수산업관측센터

### 참돔 주별 산지가격



구분	산지가격	전주 대비	
	(원)	(원)	(%)
11월 2주	13,000	-	-
11월 3주	13,000	-	-
11월 4주	13,000	-	-
12월 1주	13,000	-	-

주 : 서남해수어류양식수협(통영)의 마리당 500g 크기 기준으로 kg당 가격임  
자료 : KMI 수산업관측센터

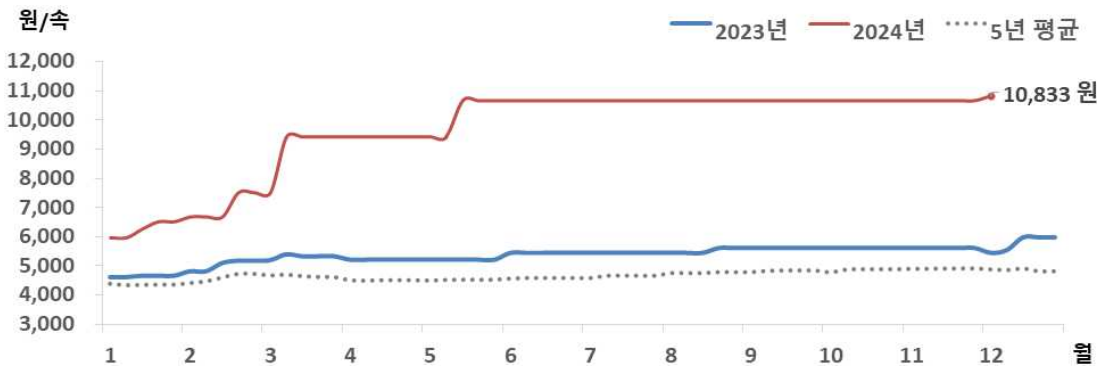
04. 마른김

금주 마른김 수급동향

□ 김밥용김 도매가격, 지난주 대비 상승

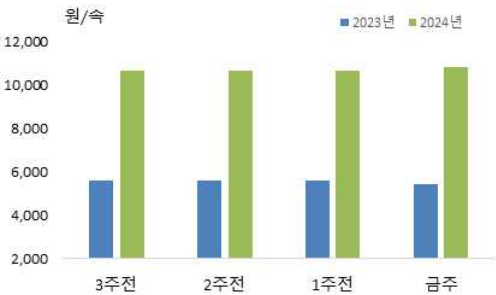
- 12월 1주 김밥용김 도매가격은 전주 대비 1.6% 상승한 속당 10,833원이었음
- ※ 김밥용김 도매가격은 가락시장의 도매가격임

마른김 도매가격 추이



주 : 가락시장의 마른김(중품) 속당 가격임  
자료 : KMI 수산업관측센터

마른김 주별 도매가격



구분	도매가격	전주 대비	
	(원)	(원)	(%)
11월 2주	10,667	-	-
11월 3주	10,667	-	-
11월 4주	10,667	-	-
12월 1주	10,667	▲ 166	1.6

주 : 가락시장의 마른김(중품) 속당 가격임  
자료 : KMI 수산업관측센터

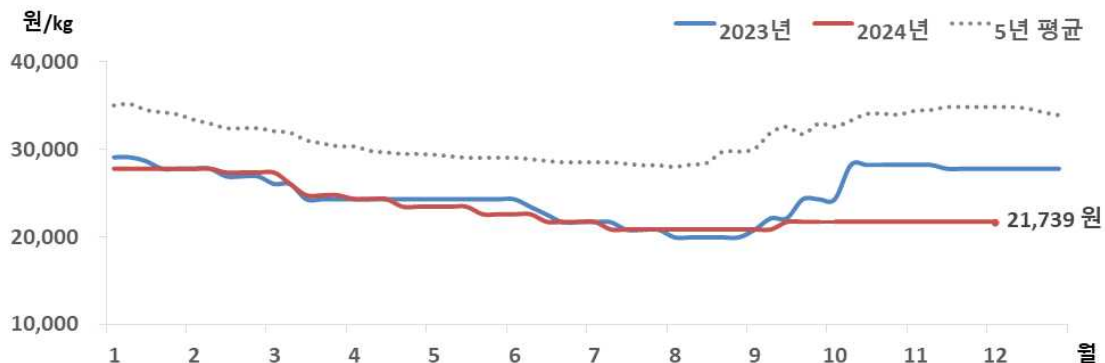
## 05. 전 복

### 금주 전복 수급동향

#### □ 전복 산지 및 도매 가격 전주와 동일

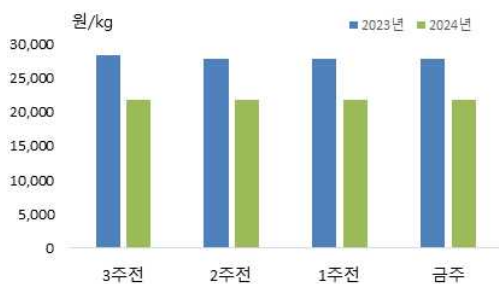
- 12월 1주 전복 산지가격은 전주와 같은 kg당 21,739원이었음
- 도매가격도 지난주와 같은 kg당 32,500원이었음
- ※ 전복 도매가격은 하남활어도매시장의 kg당 10마리 기준 가격임

### 전복 산지가격 추이



주 : 한국전복유통협회의 kg당 10마리 가격임  
자료 : KMI 수산업관측센터

### 전복 주별 산지가격



주 : 한국전복유통협회의 kg당 10마리 가격임  
자료 : KMI 수산업관측센터

구분	산지가격	전주 대비	
	(원)	(원)	(%)
11월 2주	21,739	-	-
11월 3주	21,739	-	-
11월 4주	21,739	-	-
12월 1주	21,739	-	-

## 2. 주요 대중성어종 가격동향

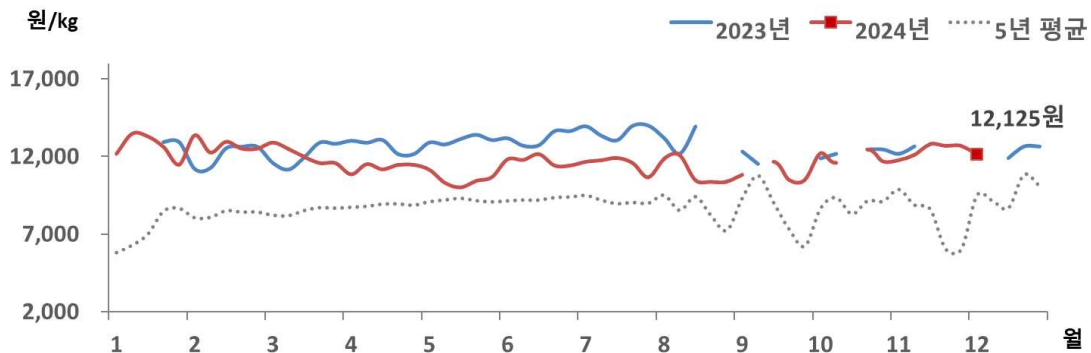
### 01. 고등어

#### 금주 고등어 가격동향

#### □ 냉동고등어 소비자가격, 전주 대비 하락

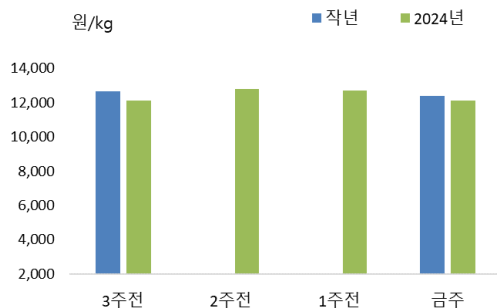
- 12월 1주 냉동고등어 소비자가격은 kg당 12,125원으로 전주 대비 4.4% 낮았음
- 전월 대비 1.4%, 작년 동월 대비 1.3% 낮았음

#### 고등어 소매가격 추이



주 : 마리당 350g 중품을 기준으로 하여 kg당 가격으로 환산한 값임  
자료 : aT KAMIS

#### 고등어 주별 소매가격



구분	소매가격	전주 대비 차이	
	(원)	(원)	(%)
11월 2주	12,111	▲ 341	2.9
11월 3주	12,795	▲ 684	5.6
11월 4주	12,685	▼ 110	-0.9
12월 1주	12,125	▼ 560	-4.4

주 : 마리당 350g 중품을 기준으로 하여 kg당 가격으로 환산한 값임  
자료 : aT KAMIS.

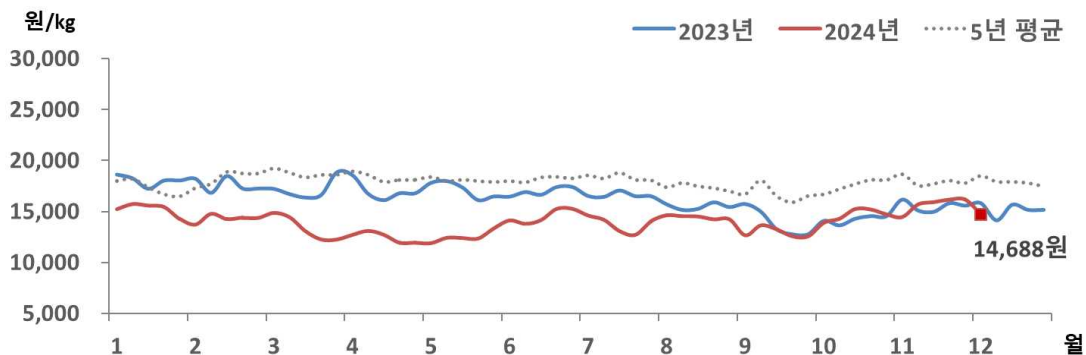
## 02. 갈 치

### 금주 갈치 가격동향

#### □ 냉동갈치 소비자가격, 전주 대비 하락

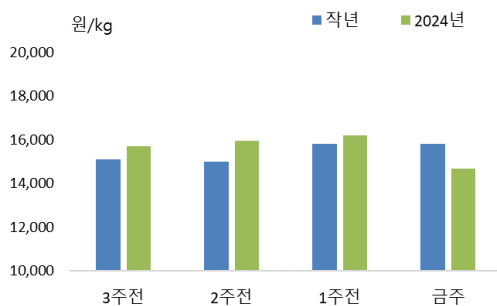
- 12월 1주 냉동갈치 소비자가격은 kg당 14,688원으로 전주 대비 9.2% 낮았음
- 전월 대비 4.6%, 작년 동월 대비 3.4% 낮았음

### 갈치 소매가격 추이



주 : 마리당 300g 중품을 기준으로 하여 kg당 가격으로 환산한 값임  
 자료 : aT KAMIS

### 갈치 주별 소매가격



구분	소매가격	전주 대비 차이	
	(원)	(원)	(%)
11월 2주	15,706	▲ 1,239	8.6
11월 3주	15,935	▲ 229	1.5
11월 4주	16,184	▲ 249	1.6
12월 1주	14,688	▼ 1,496	-9.2

주 : 마리당 300g 중품을 기준으로 하여 kg당 가격으로 환산한 값임  
 자료 : aT KAMIS



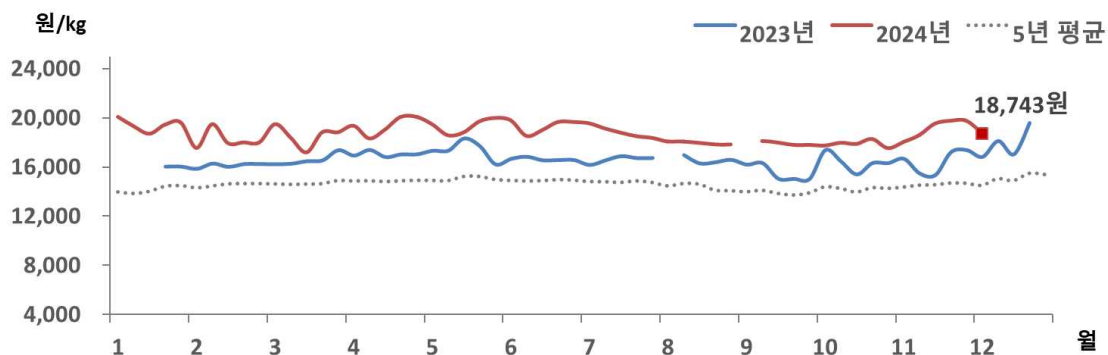
### 03. 오징어

#### 금주 오징어 가격동향

#### □ 냉동오징어 소비자가격, 전주 대비 하락

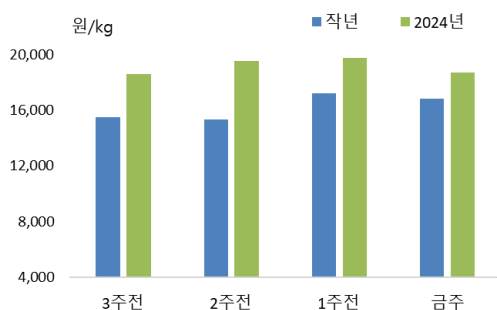
- 12월 1주 냉동오징어 소비자가격은 kg당 18,743원으로 전주 대비 5.2% 낮았음
- 전월 대비 0.9% 낮았으나, 작년 동월 대비 5.2% 높았음

#### 오징어 소매가격 추이



주 : 마리당 300g 중품을 기준으로 하여 kg당 가격으로 환산한 값임  
자료 : aT KAMIS

#### 오징어 주별 소매가격



구분	소매가격	전주 대비 차이	
	(원)	(원)	(%)
11월 2주	18,588	▲ 560	3.1
11월 3주	19,536	▲ 948	5.1
11월 4주	19,769	▲ 233	1.2
12월 1주	18,743	▼ 1,026	-5.2

주 : 마리당 300g 중품을 기준으로 하여 kg당 가격으로 환산한 값임  
자료 : aT KAMIS

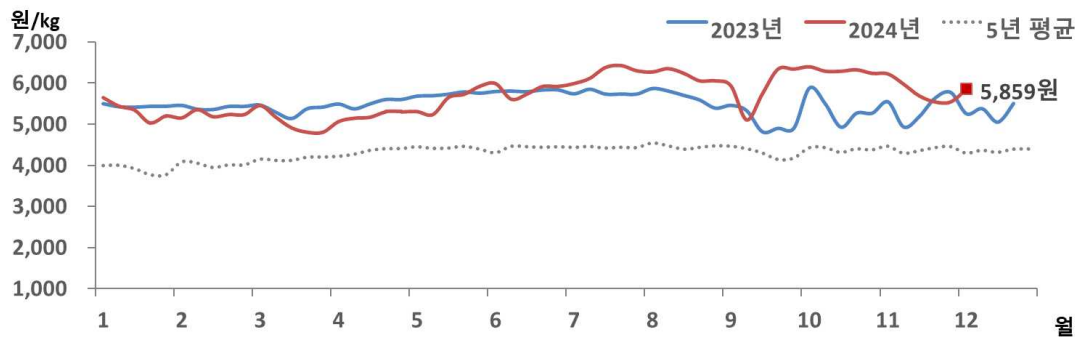
## 04. 명 태

### 금주 명태 가격동향

#### □ 냉동명태 소비자가격, 전주 대비 상승

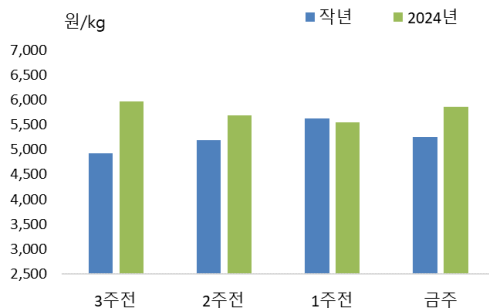
- 12월 1주 냉동명태 소비자가격은 kg당 5,859원으로 전주 대비 5.6% 높았음
- 전월 대비 0.3% 낮았으며, 작년 동월 대비 10.9% 높았음

### 명태 소매가격 추이



주 : 마리당 670g 중품을 기준으로 하여 kg당 가격으로 환산한 값임  
자료 : aT KAMIS

### 명태 주별 소매가격



구분	소매가격	전주 대비 차이	
	(원)	(원)	(%)
11월 2주	5,978	▼ 248	-4.0
11월 3주	5,693	▼ 285	-4.8
11월 4주	5,547	▼ 146	-2.6
12월 1주	5,859	▲ 312	5.6

주 : 마리당 670g 중품을 기준으로 하여 kg당 가격으로 환산한 값임  
자료 : aT KAMIS

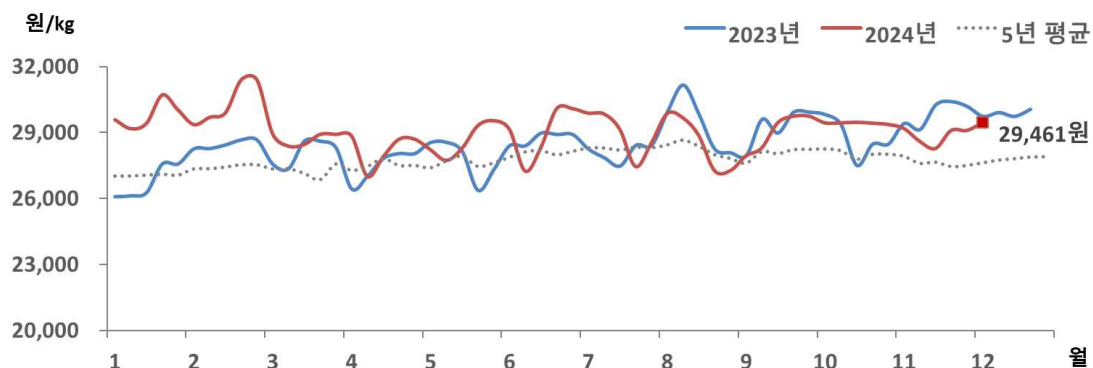
## 05. 마른멸치

### 금주 마른멸치 가격동향

#### □ 마른멸치 소비자가격, 전주 대비 상승

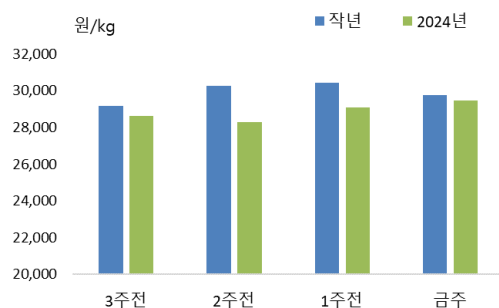
- 12월 1주 마른멸치 소비자가격은 kg당 29,461원으로 전주 대비 1.3% 높았음
- 전월 대비 2.3% 높았으나, 작년 동월 대비 1.3% 낮았음

### 마른멸치 소매가격 추이



주 : 중멸 크기 기준 kg당 가격임  
자료 : aT KAMIS

### 마른멸치 주별 소매가격



주 : 중멸 크기 기준 kg당 가격임  
자료 : aT KAMIS

구분	소매가격	전주 대비 차이	
	(원)	(원)	(%)
11월 2주	28,601	▼ 586	-2.0
11월 3주	28,271	▼ 330	-1.2
11월 4주	29,094	▲ 823	2.9
12월 1주	29,461	▲ 367	1.3

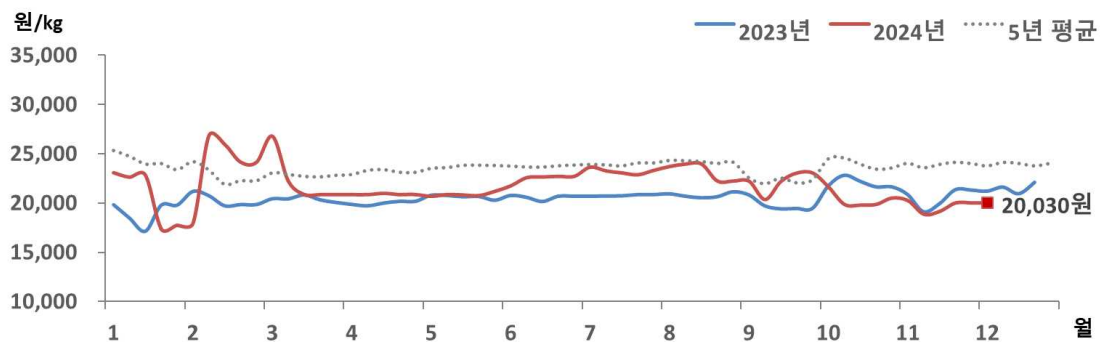
## 06. 참조기

### 금주 참조기 가격동향

#### □ 참조기 소비자가격, 전주와 동일

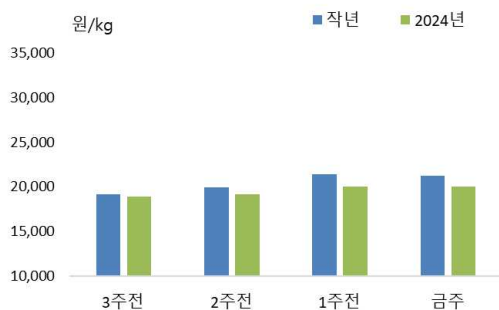
- 12월 1주 참조기 소비자가격은 kg당 20,030원으로 전주와 같았음
- 전월 대비 1.9% 높았으며, 작년 동월 대비 6.4% 낮았음

### 참조기 소매가격 추이



주 : 마리당 100g 중품을 기준으로 하여 kg당 가격으로 환산한 값임  
자료 : KMI 수산업관측센터

### 참조기 주별 소매가격



구분	소매가격	전주 대비 차이	
	(원)	(원)	(%)
11월 2주	18,870	▼ 1,380	-6.8
11월 3주	19,168	▲ 298	1.6
11월 4주	20,030	▲ 862	4.5
12월 1주	20,030	-	-

주 : 마리당 100g 중품을 기준으로 하여 kg당 가격으로 환산한 값임  
자료 : KMI 수산업관측센터

### 3. 주간 어황정보



#### 동해안

##### 살오징어 채낚기어업

#### □ 오징어 근해채낚기어업(2024.11.24.~2024.11.30.) 어획량, 작년 대비 증가

- (동향) 오징어 근해채낚기어업의 주간 총 어획량은 16톤으로 작년(1톤) 대비 1,014.3% 증가했음
- (전망) 살오징어 어군이 동해 남부 해역을 중심으로 소규모 형성되겠으며, 본격적인 회유가 시작되는 시기까지 어황은 저조할 것으로 전망됨

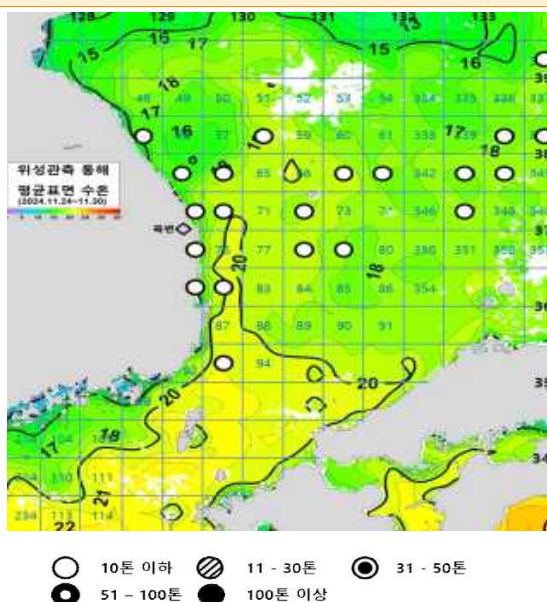
##### 동해구외끌이중형저인망어업

#### □ 동해구외끌이중형저인망어업(2024.11.24.~2024.11.30.) 어획량, 작년 대비 증가

- (동향) 동해구외끌이중형저인망어업 주간 총 어획량은 170톤으로 작년(132톤) 대비 28.8% 증가했음
- (전망) 강원해역에서는 기름가자미·대구·새우류 등이, 경북해역에서는 기름가자미·대구·새우류 등을 대상으로 조업이 이루어질 것으로 전망됨

#### 동해안 어장도

〈지난주(2024.11.24.~2024.11.30.) 오징어 어장〉



〈다음주(2024.12.08.~2024.12.14) 예상 어장〉



자료 : 국립수산물과학원



## 서해안

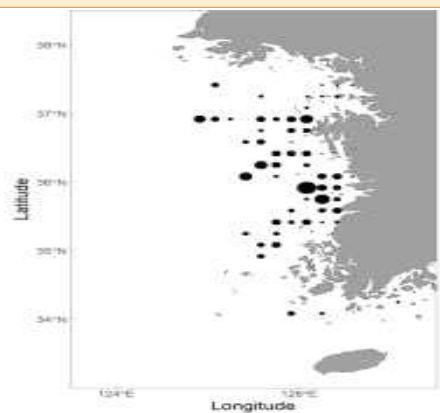
### 근해안강망어업

#### □ 근해안강망어업(2024.11.24.~2024.11.30.) 어획량, 작년 대비 감소

- (동향) 군산, 여수, 목포의 근해안강망어업 조업 실적은 280톤으로 전년(724톤) 대비 61.3% 감소했음
- (전망) 남해 중서부해역을 중심으로 어장이 형성되겠으며, 주로 참조기·갈치 등이 어획될 것으로 전망됨

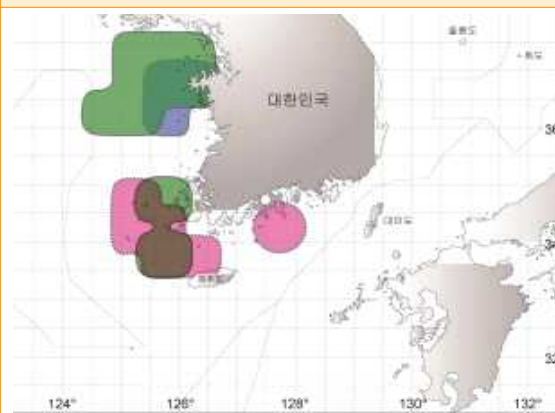
### 서해안 어장도

〈지난주(2024.11.24.~2024.11.30.) 꽃게 어장〉



○ 100M/T 이하, ● 101~300 M/T, ● 301M/T 이상

〈다음주(2024.12.08.~2024.12.14) 예상 어장〉



● 근해망고물 ● 근해망 ● 근해망

자료 : 국립수산물과학원



## 남해안

### 대형선망어업

#### □ 대형선망어업(2024.11.24.~2024.11.30.) 어획량, 작년 대비 증가

- (동향) 대형선망어업의 주간 어획량은 744톤으로 전년(168톤) 대비 342.9% 증가했음
- (전망) 제주도 주변해역을 중심으로 어장이 형성되겠으며, 주로 고등어·전갱이 등이 어획될 것으로 전망됨

## 멸치어업

### □ 기선권현망어업(2024.11.24.~2024.11.30.) 어획량, 작년 대비 감소

- (동향) 멸치권현망어업의 주간 총 어획량은 96톤으로 전년(116톤) 대비 17.2% 감소했음
- (전망) 남부 연안 및 동해 남부해역을 중심으로 조업이 이루어질 것으로 전망됨

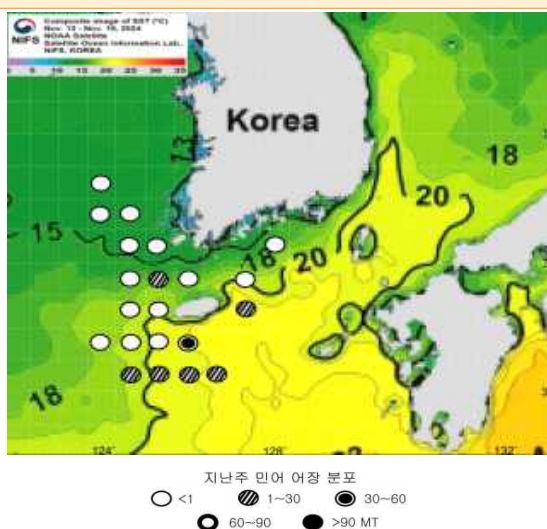
## 대형저인망어업

### □ 대형저인망어업(2024.11.24.~2024.11.30.) 어획량, 작년 대비 증가

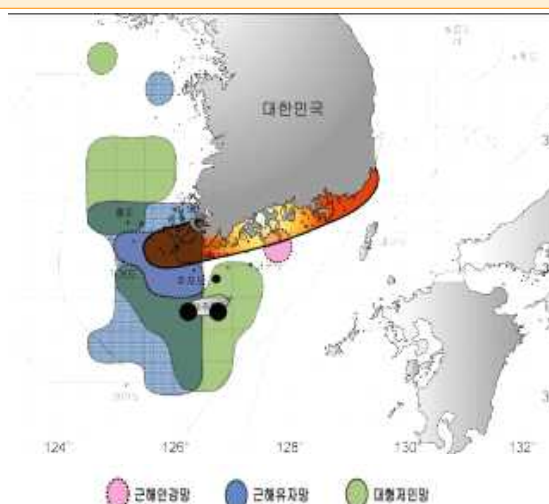
- (동향) 대형쌍끌이어업의 주간 총 어획량은 1,293톤으로 전년(1,229톤) 대비 5.2% 증가했음
- (전망) 서해 남부~제주도 간 해역 및 서해 남부해역을 중심으로 어장이 형성되겠으며, 주로 삼치·갈치 등이 어획될 것으로 전망됨

## 남해안 어장도

〈지난주(2024.11.24.~2024.11.30.) 어장〉



〈다음주(2024.12.08.~2024.12.14.) 예상 어장〉



자료 : 국립수산물과학원

## 4. 주간 가격통계

### 1. 주요 양식수산물

#### 주간 산지가격

구분	2023년	2024년					등락률(%)	
	12월 (A)	11월				12월		
		1주	2주	3주	4주(B)	1주(C)	작년 동기	전주
		(10.28~11.3)	(11.4~11.10)	(11.11~11.17)	(11.18~11.24)	(11.25~12.1)		
광 어	14,300	18,000	18,000	18,000	18,000	17,500	22.4	-2.8
우 력	9,900	17,000	17,000	17,000	17,000	17,000	71.7	0.0
참 돔	12,000	13,000	13,000	13,000	13,000	13,000	8.3	0.0
전 복	28,174	21,739	21,739	21,739	21,739	21,739	-22.8	0.0

주 : 광어 1kg 크기, 우럭 500g 크기, 참돔 1kg 크기, 전복 1kg당 10마리 크기 기준임  
자료 : 수산업관측센터

#### 주간 도매가격

구분	2023년	2024년					등락률(%)	
	12월 (A)	10월	11월					
		5주	1주	2주	3주(B)	4주(C)	작년 동기	전주
		(10.28~11.3)	(11.4~11.10)	(11.11~11.17)	(11.18~11.24)	(11.25~12.1)		
광 어	15,925	19,700	19,700	19,700	19,700	19,700	23.7	0.0
우 력	12,750	18,700	18,700	18,700	18,700	18,700	46.7	0.0
참 돔	15,625	17,786	17,500	17,500	17,500	16,500	5.6	-5.7
전 복	32,000	32,786	32,500	32,500	32,500	32,500	1.6	0.0
김	6,395	10,667	10,667	10,667	10,667	10,833	69.4	1.6

주 : 광어 1kg 크기, 우럭 500g 크기, 참돔 1kg 크기, 전복 1kg당 10마리 크기 기준임  
자료 : 수산업관측센터





## 2. 주요 대중성어종

### 주간 도매가격

(단위 : 원/kg)

구분			2023년	2024년					등락률(%)	
			12월 (A)	11월				12월		
				1주	2주	3주	4주(B)	1주(C)	작년 동기	전주
				(11.4~11.8)	(11.11~11.15)	(11.18~11.22)	(11.25~11.29)	(12.2~12.6)	(C)/(A)	(C)/(B)
고등어	냉장	도매	7,210	5,882	5,665	6,101	6,633	6,697	-7.1	1.0
	냉동	도매	5,493	5,365	5,334	5,358	5,505	5,530	0.7	0.5
갈 치	냉동	도매	11,522	14,588	14,520	14,500	14,600	14,700	27.6	0.7
오징어	냉장	도매	17,117	-	-	-	-	-	-	-
	냉동	도매	13,129	13,790	14,100	14,105	14,125	14,125	7.6	0.0
명 태	냉동	도매	2,395	2,207	2,207	2,207	2,226	2,225	-7.1	0.0
멸 치	건조	도매	14,473	12,840	12,933	12,835	12,840	12,843	-11.3	0.0

주 : 고등어(350g), 갈치(300g), 오징어(300g), 명태(670g), 조기(100g) 중품 및 마른멸치(100g) 중멸 크기를 기준으로 하여 kg당 가격으로 환산한 것임

자료 : 농산물유통정보(aT KAMIS), 조기는 KMI 수산업관측센터 조사 가격

### 주간 소비자가격

(단위 : 원/kg)

구분			2023년	2024년					등락률(%)	
			12월 (A)	11월				12월		
				1주	2주	3주	4주(B)	1주(C)	작년 동기	전주
				(11.4~11.8)	(11.11~11.15)	(11.18~11.22)	(11.25~11.29)	(12.2~12.6)	(C)/(A)	(C)/(B)
고등어	냉장	소매	10,794	11,992	11,574	11,117	12,159	13,508	25.1	11.1
	냉동	소매	12,283	11,770	12,111	12,795	12,685	12,125	-1.3	-4.4
갈 치	냉동	소매	15,203	14,467	15,706	15,935	16,184	14,688	-3.4	-9.2
오징어	냉장	소매	20,067	19,047	20,337	20,314	-	-	-	-
	냉동	소매	17,810	18,028	18,588	19,536	19,769	18,743	5.2	-5.2
명 태	냉동	소매	5,876	6,226	5,978	5,693	5,547	5,859	10.9	5.6
멸 치	건조	소매	29,855	29,187	28,601	28,271	29,094	29,461	-1.3	1.3
참조기	냉동	소매	21,400	20,250	18,870	19,168	20,030	20,030	-6.4	0.0

주 : 고등어(350g), 갈치(300g), 오징어(300g), 명태(670g), 조기(100g) 중품 및 마른멸치(100g) 중멸 크기를 기준으로 하여 kg당 가격으로 환산한 것임

자료 : 농산물유통정보(aT KAMIS), 조기는 KMI 수산업관측센터 조사 가격

## 5. 도매시장 거래동향(노량진수산물시장)

(단위 : 톤, 백만 원, 원/kg, %)

구분		2023년		2024년				대비		
		12월 1주	누계	11월 3주	11월 4주	12월 1주	누계	전년 대비	전주 대비	전년 누계
		(A)	(E)		(B)	(C)	(D)	(C)/(A)	(C)/(B)	대비
		(12.4-12.10)	(1.1-12.10)	(11.18-11.24)	(11.25-12.1)	(12.2-12.8)	(1.1-12.8)			(D)/(E)
수산물	거래량	1,318.0	44,496.8	984.5	1,039.0	1,414.5	41,541.4	7.3	36.1	-6.6
	거래금액	9,311.7	317,510.2	8,622.1	8,670.8	9,282.8	302,121.3	-0.3	7.1	-4.8
고등어	거래량	150.7	4,644.9	84.5	146.3	103.8	4,648.4	-31.1	-29.0	0.1
	거래단가	2,470	2,933	3,140	3,432	3,304	2,710	33.8	-3.7	-7.6
갈치	거래량	51.5	1,556.4	34.1	33.5	30.0	1,331.9	-41.7	-10.4	-14.4
	거래단가	9,041	10,613	8,846	11,260	11,526	11,133	27.5	2.4	4.9
오징어	거래량	36.8	2,109.8	10.5	30.1	22.7	1,723.2	-38.3	-24.6	-18.3
	거래단가	7,278	6,036	8,857	8,351	8,593	6,807	18.1	2.9	12.8
명태	거래량	149.6	2,293.8	53.0	72.6	409.4	2,619.3	173.7	463.9	14.2
	거래단가	1,912	2,295	2,490	1,979	1,623	2,260	-15.1	-18.0	-1.5
마른멸치	거래량	0.3	48.7	0.0	0.0	0.0	52.7	-100.0	-	8.2
	거래단가	1,112	1,673	-	-	-	1,846	-	-	10.3
참조기	거래량	10.3	564.0	9.7	16.1	10.1	600.8	-1.9	-37.3	6.5
	거래단가	7,007	6,172	6,621	6,379	7,880	6,078	12.5	23.5	-1.5
광어	거래량	20.9	1,035.1	24.4	25.0	24.2	1,068.4	15.8	-3.2	3.2
	거래단가	18,323	15,535	20,982	19,818	21,492	16,220	17.3	8.4	4.4
우럭	거래량	3.9	196.5	3.8	3.1	5.8	217.4	48.7	87.1	10.6
	거래단가	5,718	7,009	7,435	6,475	8,098	5,253	41.6	25.1	-25.1
전복	거래량	19.6	962.0	17.7	15.0	18.4	1,037.6	-6.1	22.7	7.9
	거래단가	21,730	19,741	20,387	20,522	19,908	18,720	-8.4	-3.0	-5.2
굴	거래량	80.4	893.2	71.6	72.2	72.9	819.4	-9.3	1.0	-8.3
	거래단가	9,416	9,082	12,125	13,311	9,709	8,560	3.1	-27.1	-5.7
멍게	거래량	6.1	492.6	6.1	5.5	5.6	459.0	-8.2	1.8	-6.8
	거래단가	5,743	4,149	5,053	5,357	5,565	4,249	-3.1	3.9	2.4