

SHIPPING FINANCE  
DAILY MONITOR

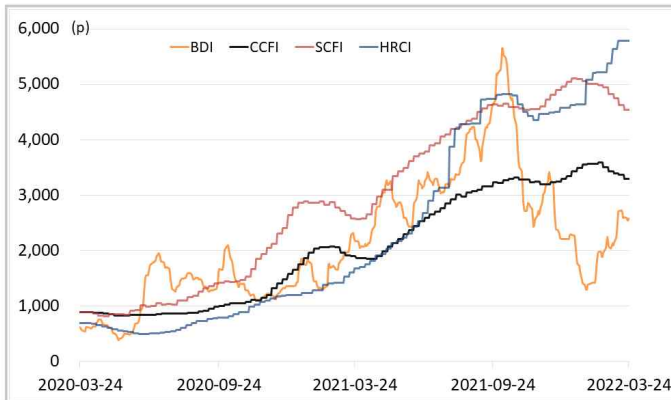
해운운임지수	'20년말	'21년말	2월말	3월23일	3월24일	전일비	전월말비	21년말비
BDI	1,366	2,217	2,040	2,575	2,567	▼0.31%	▲25.83%	▲15.79%
VLCC Average Earnings LongRun	20,386	2,255	5,300	-7,636	-7,636	-	▼244.08%	▼438.63%
CCFI	1,577	3,344	3,426	3,301	3,301	-	▼3.63%	▼1.29%
SCFI	2,642	5,047	4,818	4,540	4,540	-	▼5.77%	▼10.03%
HRCI	1,197	4,575	5,372	5,790	5,790	-	▲7.78%	▲26.56%
신조선가	'20년말	'21년말	2월말	3월23일	3월24일	전일비	전월말비	21년말비
176-180K DWT Capesize Bulkcarrier Newbuilding Prices(\$m)	47	61	61	62	62	-	▲0.82%	▲1.65%
315-320K DWT VLCC Newbuilding Prices(\$m)	85	112	115	115	115	-	-	▲2.68%
Containership 15,000/16,000 TEU G'less Newbuilding Prices(\$m)	106	155	155	156	156	-	▲0.32%	▲0.32%
글로벌 해운기업 주가	'20년말	'21년말	2월말	3월23일	3월24일	전일비	전월말비	21년말비
A.P. Moller-Maersk A/S(Maersk-B.CO) (DKK)	13,271	23,450	21,020	22,520	21,340	▼5.24%	▲1.52%	▼9.00%
COSCO SHIPPING Holdings Co., Ltd. (CICOY) (USD)	6	10	10	10	10	▼0.93%	▼3.83%	▲0.10%
Nippon Yusen Kabushiki Kaisha (9101.T) (JPY)	2,331	8,760	10,670	11,810	10,950	▼7.28%	▲2.62%	▲25.00%
Kawasaki Kisen Kaisha, Ltd. (9107.T) (JPY)	2,112	6,920	8,050	8,430	7,620	▼9.61%	▼5.34%	▲10.12%
Orient Overseas (International) Limited (0316.HK) (HKD)	73	192	220	234	232	▼0.68%	▲5.55%	▲21.06%
Evergreen Marine Corporation (Taiwan) Ltd. (2603.TW) (TWD)	41	143	144	144	141	▼2.09%	▼2.09%	▼1.40%
Wan Hai Lines Ltd. (2615.TW) (TWD)	53	199	187	163	160	▼1.84%	▼14.44%	▼19.40%
국내 해운기업 주가	'20년말	'21년말	2월말	3월23일	3월24일	전일비	전월말비	21년말비
HMM(원)	13,950	26,900	28,850	31,200	31,150	▼0.16%	▲7.97%	▲15.80%
대한해운(원)	2,833	2,640	2,780	2,765	2,795	▲1.08%	▲0.54%	▲5.87%
팬오션(원)	5,020	5,410	6,570	6,940	7,080	▲2.02%	▲7.76%	▲30.87%
KSS해운(원)	10,350	11,850	12,250	11,400	11,350	▼0.44%	▼7.35%	▼4.22%
KCTC(원)	3,750	6,220	5,460	5,880	5,940	▲1.02%	▲8.79%	▼4.50%
Korea shipping stock price index(2019.1.2=100)	193	402	440	471	472	▲0.30%	▲7.36%	▲17.29%
국내 조선기업 주가	'20년말	'21년말	2월말	3월23일	3월24일	전일비	전월말비	21년말비
한국조선해양(원)	108,500	94,600	88,200	91,300	91,500	▲0.22%	▲3.74%	▼3.28%
현대미포조선(원)	48,000	70,000	79,800	78,800	79,900	▲1.40%	▲0.13%	▲14.14%
대우조선해양(원)	27,400	23,050	26,500	25,500	26,000	▲1.96%	▼1.89%	▲12.80%
삼성중공업(원)	7,040	5,670	5,820	5,690	5,710	▲0.35%	▼1.89%	▲0.71%
현대중공업주(원)	56,700	53,700	51,400	53,200	53,400	▲0.38%	▲3.89%	▼0.56%
Korea shipbuilding stock price index(2019.1.2=100)	86	85	86	87	87	▲0.67%	▲1.14%	▲2.38%
국내 조선기자재기업 주가	'20년말	'21년말	2월말	3월23일	3월24일	전일비	전월말비	21년말비
STX중공업(원)	3,860	4,740	5,010	5,000	5,020	▲0.40%	▲0.20%	▲5.91%
STX엔진(원)	7,280	9,600	14,350	14,700	14,450	▼1.70%	▲0.70%	▲50.52%
HSD엔진(원)	8,400	8,340	9,810	9,370	9,300	▼0.75%	▼5.20%	▲11.51%
한국카본(원)	13,450	10,750	11,950	11,600	12,150	▲4.74%	▲1.67%	▲13.02%
오리엔탈정공(원)	2,460	3,675	3,575	3,605	3,605	-	▲0.84%	▼1.90%
한라IMS(원)	6,390	5,070	5,820	5,950	6,020	▲1.18%	▲3.44%	▲18.74%
인화정공(원)	7,000	13,800	14,650	14,400	14,150	▼1.74%	▼3.41%	▲2.54%
Korea marine equipment stock price index(2019.1.2=100)	147	169	195	193	194	▲0.80%	▼0.66%	▲15.14%
국내 선박투자회사 주가	'20년말	'21년말	2월말	3월23일	3월24일	전일비	전월말비	21년말비
하이골드3호(원)	1,235	2,660	2,700	2,730	2,730	-	▲1.11%	▲2.63%
바다로19호(원)	2,365	2,965	3,145	3,285	3,280	▼0.15%	▲4.29%	▲10.62%

# SHIPPING FINANCE DAILY MONITOR

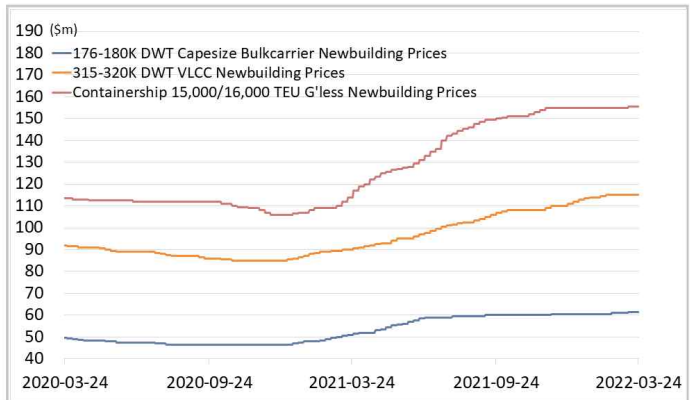
Vol.172 2022.03.25

글로벌 주가지수	'20년말	'21년말	2월말	3월23일	3월24일	전일비	전월말비	21년말비
미국 Dow Jones	30,606	36,338	33,893	34,359	34,708	▲1.02%	▲2.41%	▼4.49%
미국 S&P 500	3,756	4,766	4,374	4,456	4,520	▲1.43%	▲3.34%	▼5.16%
한국 Kospi	2,873	2,978	2,699	2,735	2,730	▼0.20%	▲1.13%	▼8.33%
독일 DAX	31	32	29	28	28	▲0.50%	▼1.64%	▼12.74%
영국 FTSE 100	6,461	7,385	7,458	7,461	7,467	▲0.09%	▲0.12%	▲1.12%
중국 A50	17,707	15,698	14,733	13,844	13,789	▼0.39%	▼6.41%	▼12.16%
일본 Nikkei	27,444	28,792	26,527	28,040	28,110	▲0.25%	▲5.97%	▼2.37%
MSCI 지수	'20년말	'21년말	2월말	3월23일	3월24일	전일비	전월말비	21년말비
MSCI World	2,690	3,232	2,978	3,013	3,041	▲0.95%	▲2.13%	▼5.89%
MSCI Emerging Markets	1,291	1,232	1,171	1,141	1,137	▼0.33%	▼2.93%	▼7.72%
MSCI Frontier Markets	572	666	614	604	603	▼0.11%	▼1.67%	▼9.37%
변동성지수	'20년말	'21년말	2월말	3월23일	3월24일	전일비	전월말비	21년말비
미국 변동성지수(VIX)	22.75	17.22	30.15	23.57	21.67	▼8.06%	▼28.13%	▲25.84%
신흥국 변동성지수(VXEEM)	24.74	19.32	33.44	27.92	27.02	▼3.22%	▼19.20%	▲39.86%
한국 변동성지수(VKOSPI)	22.09	16.5	24.41	19.61	19.73	▲0.61%	▼19.17%	▲19.58%
환율	'20년말	'21년말	2월말	3월23일	3월24일	전일비	전월말비	21년말비
원/달러 환율	1,088	1,191	1,205	1,217	1,224	▲0.58%	▲1.58%	▲2.77%
원/유로 환율	1,336	1,348	1,349	1,339	1,345	▲0.45%	▼0.34%	▼0.28%
원/엔 환율	1,056	1,034	1,042	1,005	1,006	▲0.05%	▼3.51%	▼2.73%
금리	'20년말	'21년말	2월말	3월23일	3월24일	전일비	전월말비	21년말비
콜 금리(%)	0.61	1.12	1.39	1.13	1.19	▲0.062%p	▼0.201%p	▲0.074%p
CD 91일(%)	0.66	1.29	1.50	1.50	1.51	▲0.010%p	▲0.010%p	▲0.220%p
국고채 3년(%)	0.98	1.80	2.24	2.43	2.46	▲0.029%p	▲0.213%p	▲0.656%p
회사채 3년 AA-(%)	2.21	2.42	2.86	3.07	3.10	▲0.031%p	▲0.249%p	▲0.689%p
미국 국채 10년(%)	0.92	1.51	1.82	2.29	2.37	▲0.080%p	▲0.548%p	▲0.858%p
독일 국채 10년(%)	-0.58	-0.18	0.16	0.45	0.52	▲0.076%p	▲0.364%p	▲0.702%p
영국 국채 10년(%)	0.20	0.97	1.42	1.65	1.64	▼0.011%p	▲0.224%p	▲0.667%p
일본 국채 10년(%)	0.02	0.07	0.18	0.22	0.24	▲0.015%p	▲0.053%p	▲0.167%p
원자재	'20년말	'21년말	2월말	3월23일	3월24일	전일비	전월말비	21년말비
원유(WTI, USD/bbl.)	49	75	96	115	112	▼2.25%	▲17.36%	▲49.37%
원유(Brent, USD/bbl.)	52	78	101	122	119	▼2.11%	▲17.86%	▲53.03%
금(USD/troz)	1,888	1,806	1,910	1,932	1,965	▲1.73%	▲2.90%	▲8.82%
구리(USD/ton)	7,742	9,692	9,974	10,311	10,421	▲1.07%	▲4.48%	▲7.52%
호주산 철광석(청다오 수입가, USD/DMT)	159	120	138	146	146	▼0.34%	▲5.61%	▲21.98%
인도네시아산 연료탄(광저우 수입가, 위안/톤)	670	680	890	890	890	-	-	▲30.88%
호주산 원료탄(중국 수입가, USD/톤)	114	369	457	603	577	▼4.31%	▲26.26%	▲56.37%
대두(cent/bushel)	1,315	1,329	1,644	1,719	1,701	▼1.05%	▲3.44%	▲28.00%
소맥(cent/bushel)	641	771	928	1,106	1,086	▼1.81%	▲17.00%	▲40.87%

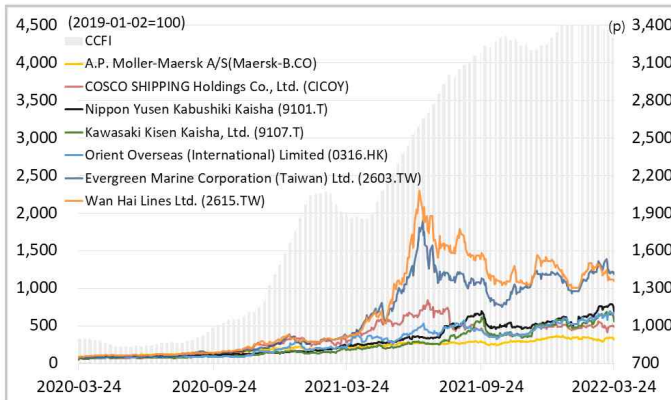
## 해운운임지수



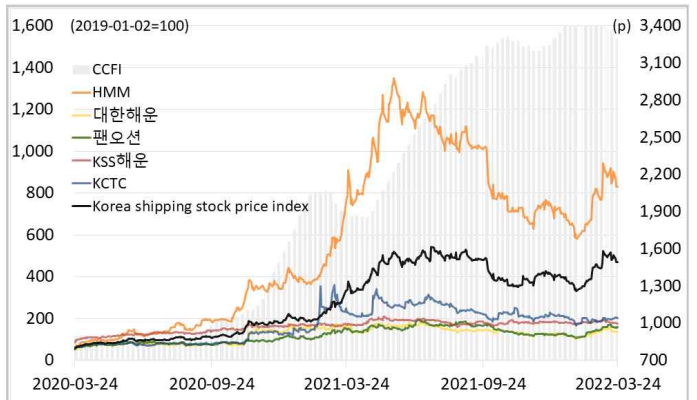
## 신조선가



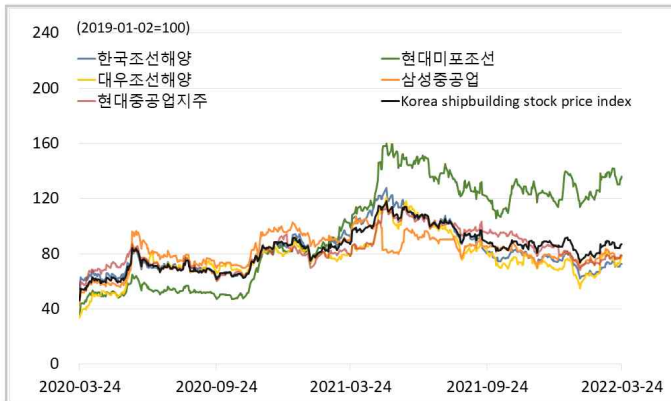
## 글로벌 해운기업 주가



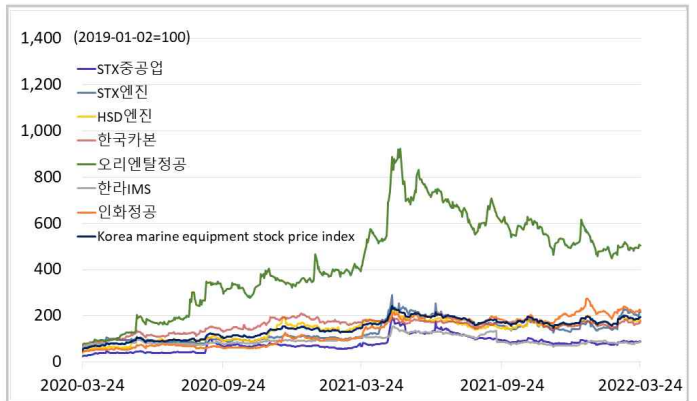
## 국내 해운기업 주가



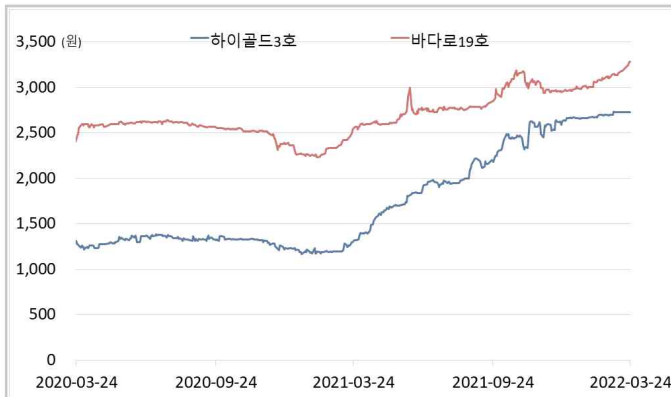
## 국내 조선기업 주가



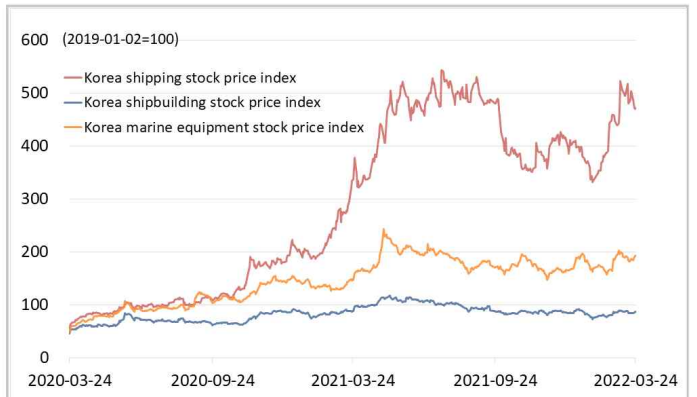
## 국내 조선기자재기업 주가



## 국내 선박투자회사 주가

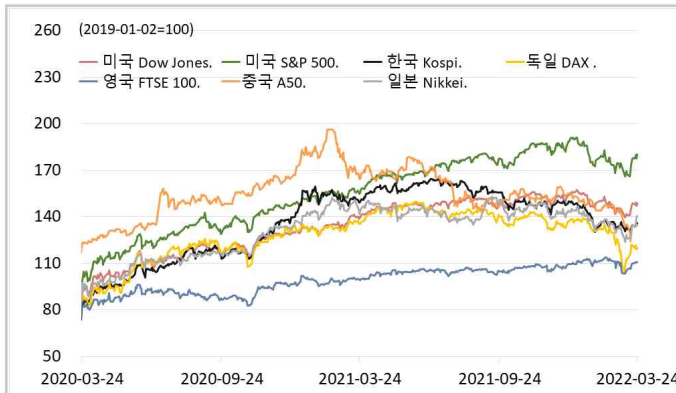


## 해운·조선·기자재 주가지수

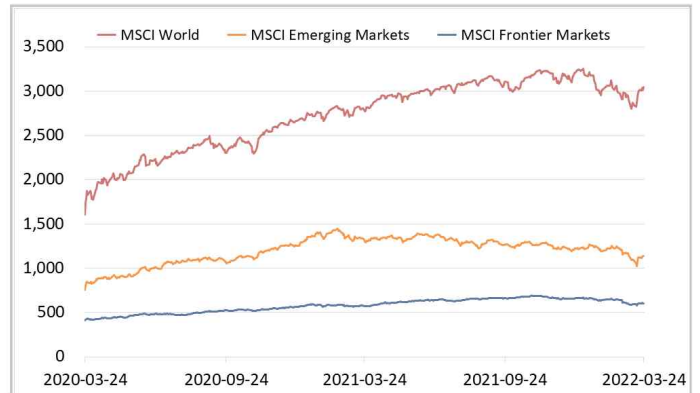




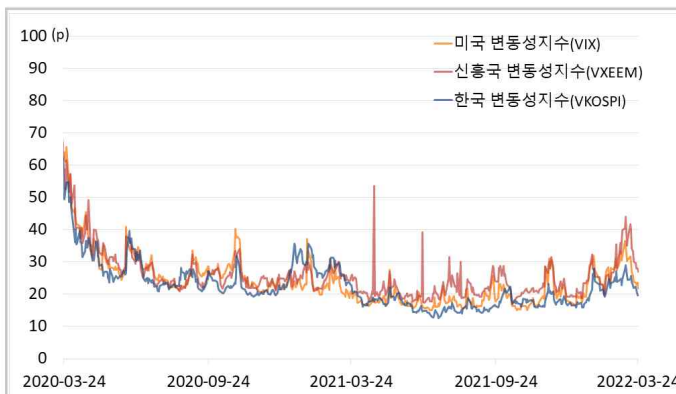
## 글로벌 주가지수



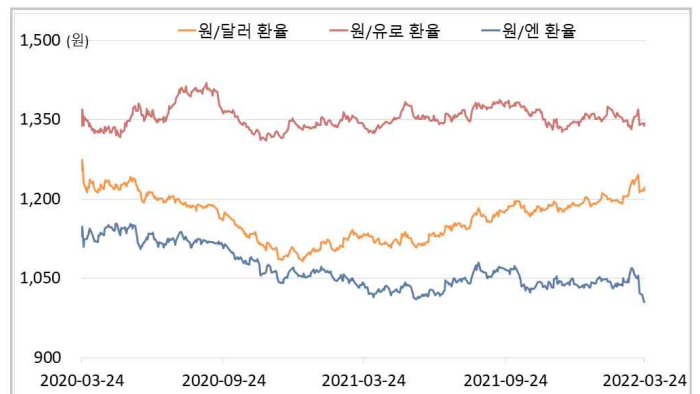
## MSCI



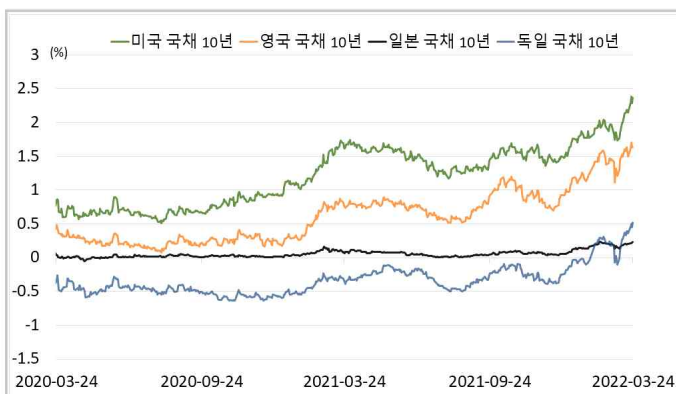
## 변동성지수



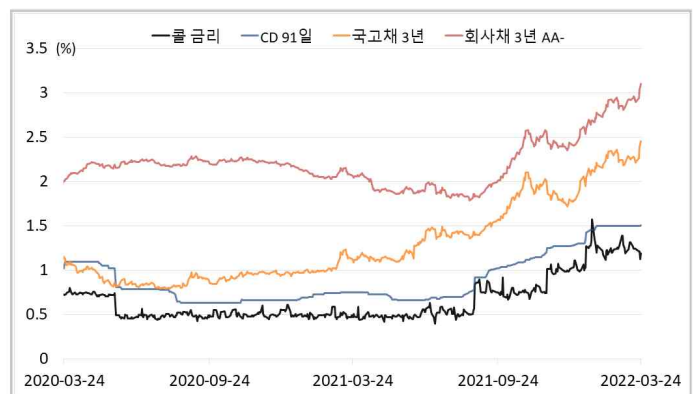
## 환율



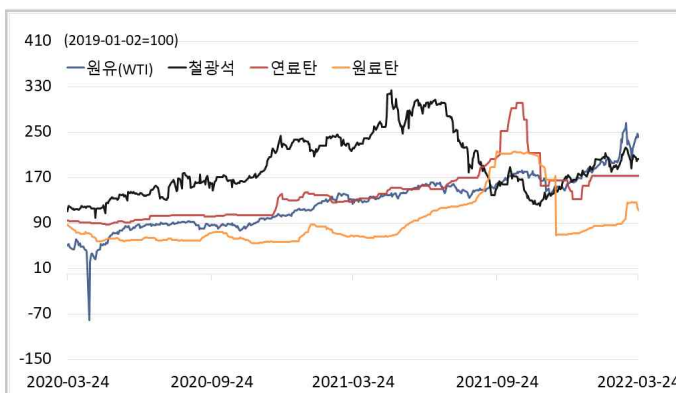
## 글로벌 금리 및 채권수익률



## 국내 금리 및 채권수익률



## 원자재(Iron Ore & Energy)



## 원자재(기타)

