

SHIPPING FINANCE  
DAILY MONITOR

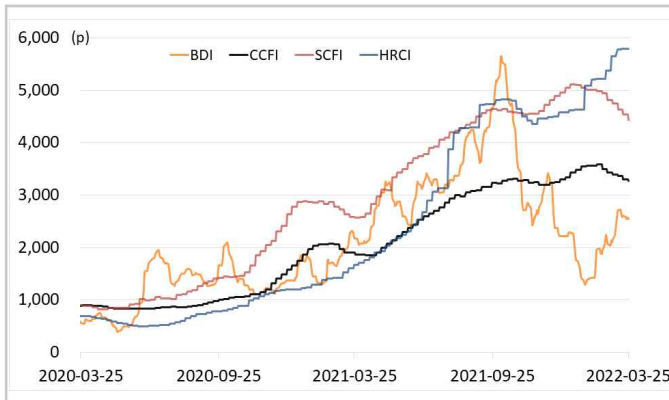
해운운임지수	'20년말	'21년말	2월말	3월24일	3월25일	전일비	전월말비	21년말비
BDI	1,366	2,217	2,040	2,567	2,544	▼0.90%	▲24.71%	▲14.75%
VLCC Average Earnings LongRun	20,386	2,255	5,300	-7,636	-14,243	▼86.52%	▼368.74%	▼731.62%
CCFI	1,577	3,344	3,426	3,301	3,275	▼0.79%	▼4.40%	▼2.07%
SCFI	2,642	5,047	4,818	4,540	4,434	▼2.34%	▼7.98%	▼12.14%
HRCI	1,197	4,575	5,372	5,790	5,790	-	▲7.78%	▲26.56%
신조선가	'20년말	'21년말	2월말	3월24일	3월25일	전일비	전월말비	21년말비
176-180K DWT Capesize Bulkcarrier Newbuilding Prices(\$m)	47	61	61	62	62	-	▲0.82%	▲1.65%
315-320K DWT VLCC Newbuilding Prices(\$m)	85	112	115	115	115	-	-	▲2.68%
Containership 15,000/16,000 TEU G'less Newbuilding Prices(\$m)	106	155	155	156	156	▲0.32%	▲0.65%	▲0.65%
글로벌 해운기업 주가	'20년말	'21년말	2월말	3월24일	3월25일	전일비	전월말비	21년말비
A.P. Moller-Maersk A/S(Maersk-B.CO) (DKK)	13,271	23,450	21,020	21,340	20,430	▼4.26%	▼2.81%	▼12.88%
COSCO SHIPPING Holdings Co., Ltd. (CICOY) (USD)	6	10	10	10	9	▼4.82%	▼8.46%	▼4.72%
Nippon Yusen Kabushiki Kaisha (9101.T) (JPY)	2,331	8,760	10,670	10,950	11,070	▲1.10%	▲3.75%	▲26.37%
Kawasaki Kisen Kaisha, Ltd. (9107.T) (JPY)	2,112	6,920	8,050	7,620	7,790	▲2.23%	▼3.23%	▲12.57%
Orient Overseas (International) Limited (0316.HK) (HKD)	73	192	220	232	219	▼5.68%	▼0.45%	▲14.18%
Evergreen Marine Corporation (Taiwan) Ltd. (2603.TW) (TWD)	41	143	144	141	133	▼5.69%	▼7.67%	▼7.02%
Wan Hai Lines Ltd. (2615.TW) (TWD)	53	199	187	160	154	▼4.06%	▼17.91%	▼22.67%
국내 해운기업 주가	'20년말	'21년말	2월말	3월24일	3월25일	전일비	전월말비	21년말비
HMM(원)	13,950	26,900	28,850	31,150	30,200	▼3.05%	▲4.68%	▲12.27%
대한해운(원)	2,833	2,640	2,780	2,795	2,745	▼1.79%	▼1.26%	▲3.98%
팬오션(원)	5,020	5,410	6,570	7,080	6,780	▼4.24%	▲3.20%	▲25.32%
KSS해운(원)	10,350	11,850	12,250	11,350	11,350	-	▼7.35%	▼4.22%
KCTC(원)	3,750	6,220	5,460	5,940	5,860	▼1.35%	▲7.33%	▼5.79%
Korea shipping stock price index(2019.1.2=100)	193	402	440	472	457	▼3.16%	▲3.97%	▲13.59%
국내 조선기업 주가	'20년말	'21년말	2월말	3월24일	3월25일	전일비	전월말비	21년말비
한국조선해양(원)	108,500	94,600	88,200	91,500	90,500	▼1.09%	▲2.61%	▼4.33%
현대미포조선(원)	48,000	70,000	79,800	79,900	78,100	▼2.25%	▼2.13%	▲11.57%
대우조선해양(원)	27,400	23,050	26,500	26,000	25,800	▼0.77%	▼2.64%	▲11.93%
삼성중공업(원)	7,040	5,670	5,820	5,710	5,690	▼0.35%	▼2.23%	▲0.35%
현대중공업주(원)	56,700	53,700	51,400	53,400	53,800	▲0.75%	▲4.67%	▲0.19%
Korea shipbuilding stock price index(2019.1.2=100)	86	85	86	87	87	▼0.69%	▲0.44%	▲1.67%
국내 조선기자재기업 주가	'20년말	'21년말	2월말	3월24일	3월25일	전일비	전월말비	21년말비
STX중공업(원)	3,860	4,740	5,010	5,020	4,990	▼0.60%	▼0.40%	▲5.27%
STX엔진(원)	7,280	9,600	14,350	14,450	14,100	▼2.42%	▼1.74%	▲46.88%
HSD엔진(원)	8,400	8,340	9,810	9,300	9,170	▼1.40%	▼6.52%	▲9.95%
한국카본(원)	13,450	10,750	11,950	12,150	12,150	-	▲1.67%	▲13.02%
오리엔탈정공(원)	2,460	3,675	3,575	3,605	3,570	▼0.97%	▼0.14%	▼2.86%
한라HMS(원)	6,390	5,070	5,820	6,020	5,950	▼1.16%	▲2.23%	▲17.36%
인화정공(원)	7,000	13,800	14,650	14,150	14,150	-	▼3.41%	▲2.54%
Korea marine equipment stock price index(2019.1.2=100)	147	169	195	194	192	▼0.96%	▼1.62%	▲14.03%
국내 선박투자회사 주가	'20년말	'21년말	2월말	3월24일	3월25일	전일비	전월말비	21년말비
하이골드3호(원)	1,235	2,660	2,700	2,730	2,730	-	▲1.11%	▲2.63%
바다로19호(원)	2,365	2,965	3,145	3,280	3,275	▼0.15%	▲4.13%	▲10.46%

# SHIPPING FINANCE DAILY MONITOR

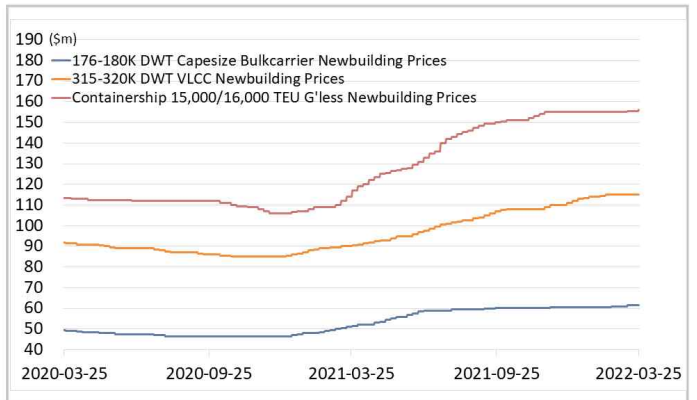
Vol.173 2022.03.28

글로벌 주가지수	'20년말	'21년말	2월말	3월24일	3월25일	전일비	전월말비	21년말비
미국 Dow Jones	30,606	36,338	33,893	34,708	34,861	▲0.44%	▲2.86%	▼4.06%
미국 S&P 500	3,756	4,766	4,374	4,520	4,543	▲0.51%	▲3.87%	▼4.68%
한국 Kospi	2,873	2,978	2,699	2,730	2,730	▲0.01%	▲1.14%	▼8.32%
독일 DAX	31	32	29	28	28	▲0.46%	▼1.19%	▼12.34%
영국 FTSE 100	6,461	7,385	7,458	7,467	7,483	▲0.21%	▲0.34%	▲1.34%
중국 A50	17,707	15,698	14,733	13,789	13,530	▼1.88%	▼8.17%	▼13.81%
일본 Nikkei	27,444	28,792	26,527	28,110	28,150	▲0.14%	▲6.12%	▼2.23%
MSCI 지수	'20년말	'21년말	2월말	3월24일	3월25일	전일비	전월말비	21년말비
MSCI World	2,690	3,232	2,978	3,041	3,049	▲0.25%	▲2.39%	▼5.65%
MSCI Emerging Markets	1,291	1,232	1,171	1,137	1,125	▼1.05%	▼3.95%	▼8.68%
MSCI Frontier Markets	572	666	614	603	604	▲0.14%	▼1.53%	▼9.24%
변동성지수	'20년말	'21년말	2월말	3월24일	3월25일	전일비	전월말비	21년말비
미국 변동성지수(VIX)	22.75	17.22	30.15	21.67	20.81	▼3.97%	▼30.98%	▲20.85%
신중국 변동성지수(VXEEEM)	24.74	19.32	33.44	27.02	26.20	▼3.03%	▼21.65%	▲35.61%
한국 변동성지수(VKOSPI)	22.09	16.5	24.41	19.73	19.62	▼0.56%	▼19.62%	▲18.91%
환율	'20년말	'21년말	2월말	3월24일	3월25일	전일비	전월말비	21년말비
원/달러 환율	1,088	1,191	1,205	1,224	1,221	▼0.20%	▲1.37%	▲2.56%
원/유로 환율	1,336	1,348	1,349	1,345	1,345	▲0.04%	▼0.30%	▼0.24%
원/엔 환율	1,056	1,034	1,042	1,006	1,003	▼0.26%	▼3.76%	▼2.98%
금리	'20년말	'21년말	2월말	3월24일	3월25일	전일비	전월말비	21년말비
콜 금리(%)	0.61	1.12	1.39	1.19	1.25	▲0.056%p	▼0.145%p	▲0.130%p
CD 91일(%)	0.66	1.29	1.50	1.51	1.51	-	▲0.010%p	▲0.220%p
국고채 3년(%)	0.98	1.80	2.24	2.46	2.51	▲0.050%p	▲0.263%p	▲0.706%p
회사채 3년 AA-(%)	2.21	2.42	2.86	3.10	3.16	▲0.059%p	▲0.308%p	▲0.748%p
미국 국채 10년(%)	0.92	1.51	1.82	2.37	2.49	▲0.118%p	▲0.666%p	▲0.976%p
독일 국채 10년(%)	-0.58	-0.18	0.16	0.52	0.57	▲0.047%p	▲0.411%p	▲0.749%p
영국 국채 10년(%)	0.20	0.97	1.42	1.64	1.70	▲0.061%p	▲0.284%p	▲0.727%p
일본 국채 10년(%)	0.02	0.07	0.18	0.24	0.24	▲0.002%p	▲0.055%p	▲0.169%p
원자재	'20년말	'21년말	2월말	3월24일	3월25일	전일비	전월말비	21년말비
원유(WTI, USD/bbl.)	49	75	96	112	114	▲1.39%	▲18.99%	▲51.44%
원유(Brent, USD/bbl.)	52	78	101	119	121	▲1.36%	▲19.47%	▲55.12%
금(USD/troz)	1,888	1,806	1,910	1,965	1,954	▼0.58%	▲2.30%	▲8.19%
구리(USD/ton)	7,742	9,692	9,974	10,421	10,280	▼1.35%	▲3.07%	▲6.07%
호주산 철광석(청다오 수입가, USD/DMT)	159	120	138	146	151	▲3.15%	▲8.94%	▲25.83%
인도네시아산 연료탄(광저우 수입가, 위안/톤)	670	680	890	890	890	-	-	▲30.88%
호주산 원료탄(중국 수입가, USD/톤)	114	369	457	577	570	▼1.21%	▲24.73%	▲54.47%
대두(cent/bushel)	1,315	1,329	1,644	1,701	1,710	▲0.56%	▲4.01%	▲28.71%
소맥(cent/bushel)	641	771	928	1,086	1,102	▲1.52%	▲18.78%	▲43.01%

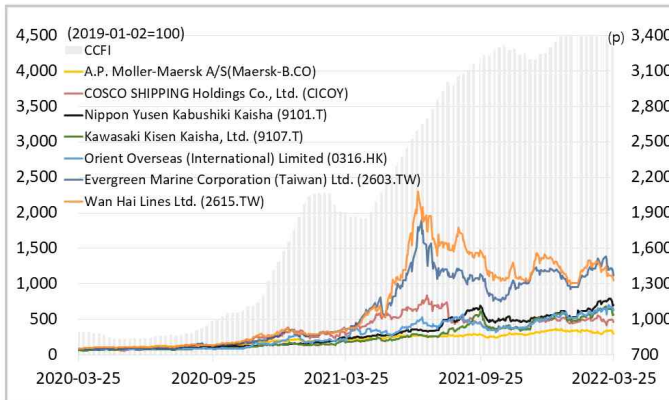
## 해운운임지수



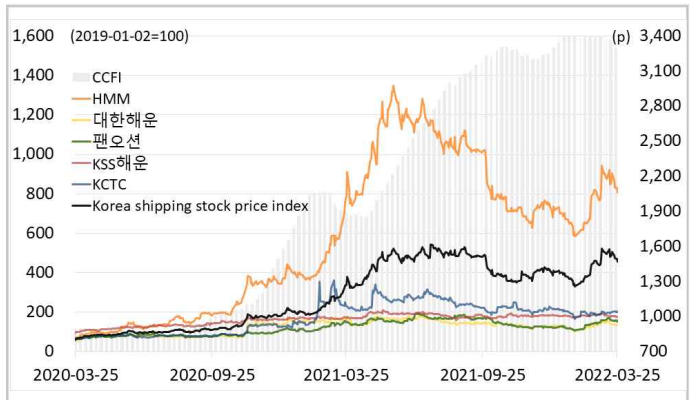
## 신조선가



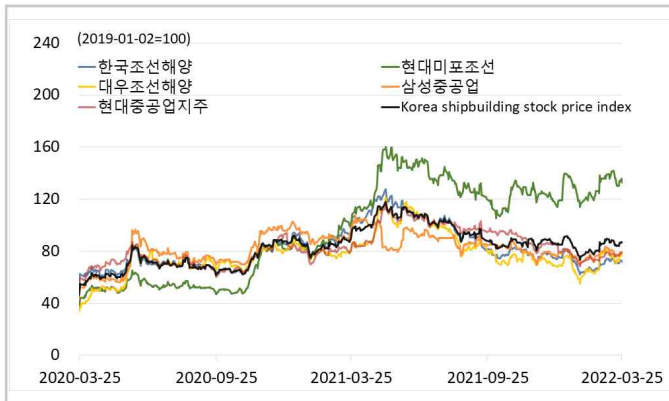
## 글로벌 해운기업 주가



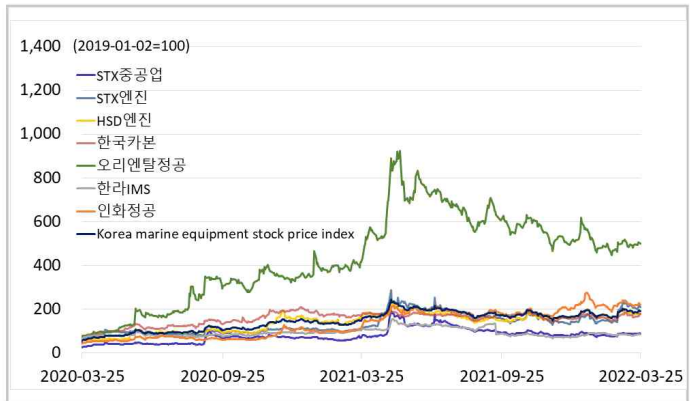
## 국내 해운기업 주가



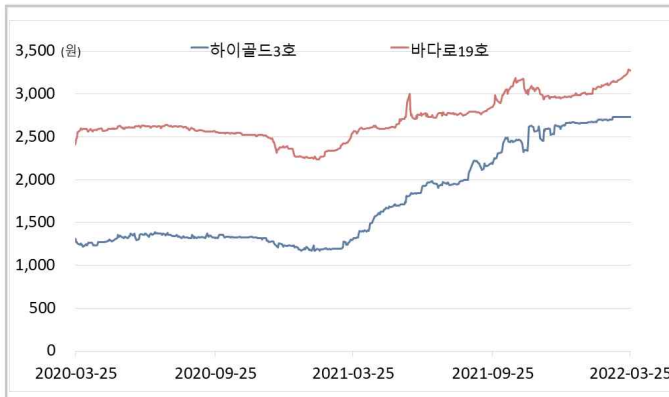
## 국내 조선기업 주가



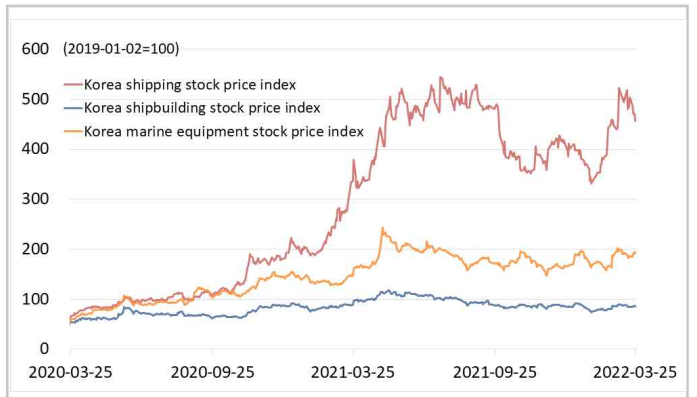
## 국내 조선기자재기업 주가



## 국내 선박투자회사 주가

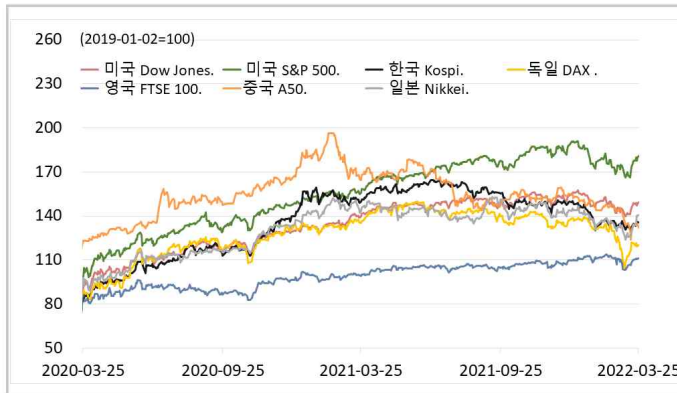


## 해운·조선·기자재 주가지수

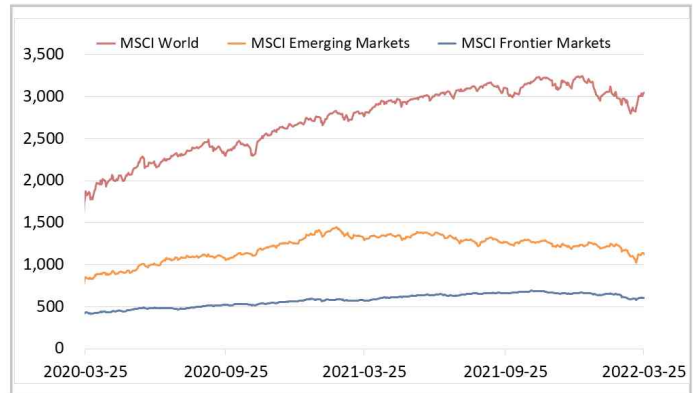




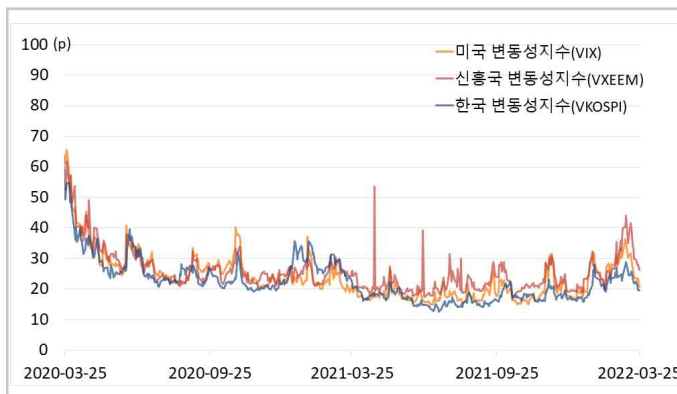
## 글로벌 주가지수



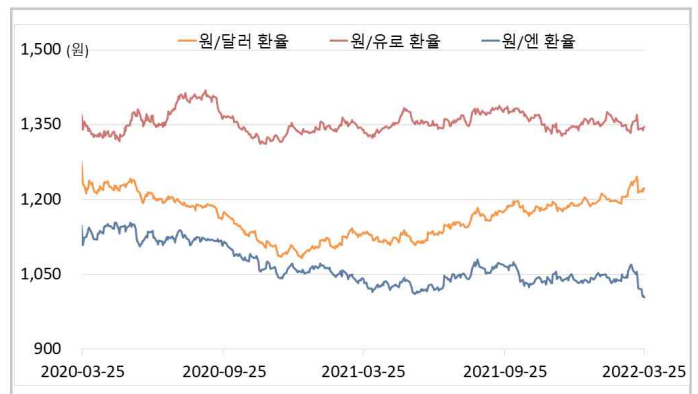
## MSCI



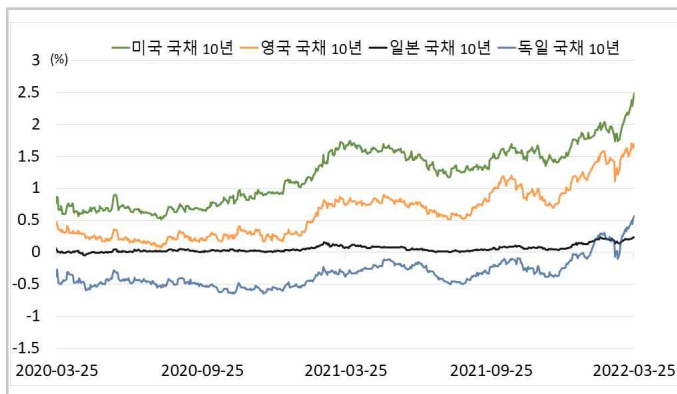
## 변동성지수



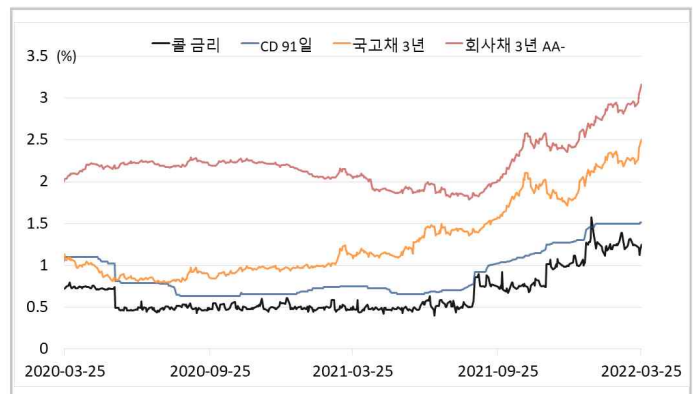
## 환율



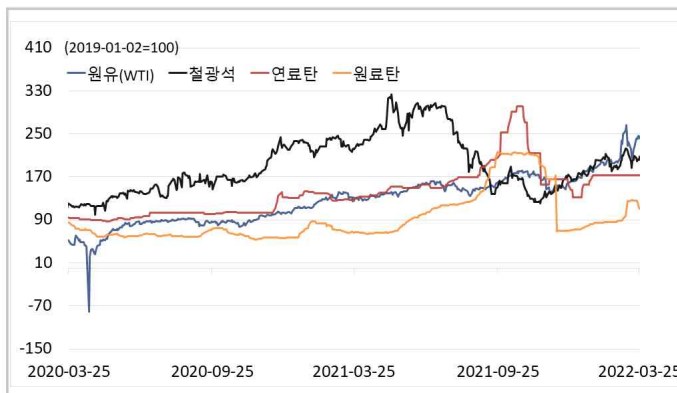
## 글로벌 금리 및 채권수익률



## 국내 금리 및 채권수익률



## 원자재(Iron Ore & Energy)



## 원자재(기타)

