

SHIPPING FINANCE
DAILY MONITOR

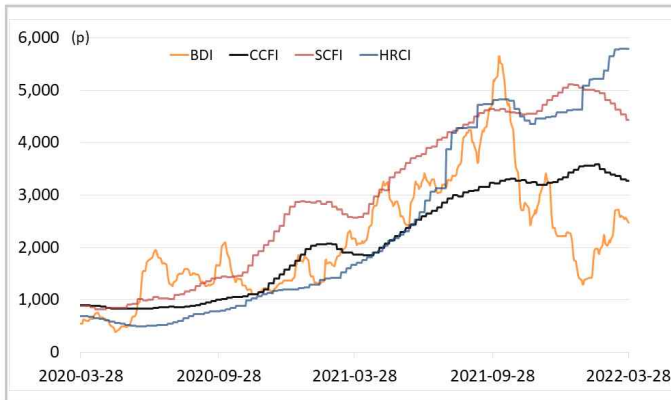
해운운임지수	'20년말	'21년말	2월말	3월25일	3월28일	전일비	전월말비	21년말비
BDI	1,366	2,217	2,040	2,544	2,484	▼2.36%	▲21.76%	▲12.04%
VLCC Average Earnings LongRun	20,386	2,255	5,300	-14,243	-14,243	-	▼368.74%	▼731.62%
CCFI	1,577	3,344	3,426	3,275	3,275	-	▼4.40%	▼2.07%
SCFI	2,642	5,047	4,818	4,434	4,434	-	▼7.98%	▼12.14%
HRCI	1,197	4,575	5,372	5,790	5,790	-	▲7.78%	▲26.56%
신조선가	'20년말	'21년말	2월말	3월25일	3월28일	전일비	전월말비	21년말비
176-180K DWT Capesize Bulkcarrier Newbuilding Prices(\$m)	47	61	61	62	62	-	▲0.82%	▲1.65%
315-320K DWT VLCC Newbuilding Prices(\$m)	85	112	115	115	115	-	-	▲2.68%
Containership 15,000/16,000 TEU G'less Newbuilding Prices(\$m)	106	155	155	156	156	-	▲0.65%	▲0.65%
글로벌 해운기업 주가	'20년말	'21년말	2월말	3월25일	3월28일	전일비	전월말비	21년말비
A.P. Moller-Maersk A/S(Maersk-B.CO) (DKK)	13,271	23,450	21,020	20,430	21,300	▲4.26%	▲1.33%	▼9.17%
COSCO SHIPPING Holdings Co., Ltd. (CICOY) (USD)	6	10	10	9	9	▼1.98%	▼10.27%	▼6.60%
Nippon Yusen Kabushiki Kaisha (9101.T) (JPY)	2,331	8,760	10,670	11,070	10,860	▼1.90%	▲1.78%	▲23.97%
Kawasaki Kisen Kaisha, Ltd. (9107.T) (JPY)	2,112	6,920	8,050	7,790	7,530	▼3.34%	▼6.46%	▲8.82%
Orient Overseas (International) Limited (0316.HK) (HKD)	73	192	220	219	195	▼10.78%	▼11.18%	▲1.88%
Evergreen Marine Corporation (Taiwan) Ltd. (2603.TW) (TWD)	41	143	144	133	133	▲0.38%	▼7.32%	▼6.67%
Wan Hai Lines Ltd. (2615.TW) (TWD)	53	199	187	154	156	▲1.63%	▼16.58%	▼21.41%
국내 해운기업 주가	'20년말	'21년말	2월말	3월25일	3월28일	전일비	전월말비	21년말비
HMM(원)	13,950	26,900	28,850	30,200	29,650	▼1.82%	▲2.77%	▲10.22%
대한해운(원)	2,833	2,640	2,780	2,745	2,700	▼1.64%	▼2.88%	▲2.27%
팬오션(원)	5,020	5,410	6,570	6,780	6,810	▲0.44%	▲3.65%	▲25.88%
KSS해운(원)	10,350	11,850	12,250	11,350	11,300	▼0.44%	▼7.76%	▼4.64%
KCTC(원)	3,750	6,220	5,460	5,860	5,950	▲1.54%	▲8.97%	▼4.34%
Korea shipping stock price index(2019.1.2=100)	193	402	440	457	451	▼1.35%	▲2.57%	▲12.05%
국내 조선기업 주가	'20년말	'21년말	2월말	3월25일	3월28일	전일비	전월말비	21년말비
한국조선해양(원)	108,500	94,600	88,200	90,500	90,700	▲0.22%	▲2.83%	▼4.12%
현대미포조선(원)	48,000	70,000	79,800	78,100	79,000	▲1.15%	▼1.00%	▲12.86%
대우조선해양(원)	27,400	23,050	26,500	25,800	25,900	▲0.39%	▼2.26%	▲12.36%
삼성중공업(원)	7,040	5,670	5,820	5,690	5,700	▲0.18%	▼2.06%	▲0.53%
현대중공업주(원)	56,700	53,700	51,400	53,800	54,100	▲0.56%	▲5.25%	▲0.74%
Korea shipbuilding stock price index(2019.1.2=100)	86	85	86	87	87	▲0.43%	▲0.88%	▲2.11%
국내 조선기자재기업 주가	'20년말	'21년말	2월말	3월25일	3월28일	전일비	전월말비	21년말비
STX중공업(원)	3,860	4,740	5,010	4,990	4,900	▼1.80%	▼2.20%	▲3.38%
STX엔진(원)	7,280	9,600	14,350	14,100	13,300	▼5.67%	▼7.32%	▲38.54%
HSD엔진(원)	8,400	8,340	9,810	9,170	9,310	▲1.53%	▼5.10%	▲11.63%
한국카본(원)	13,450	10,750	11,950	12,150	12,250	▲0.82%	▲2.51%	▲13.95%
오리엔탈정공(원)	2,460	3,675	3,575	3,570	3,570	-	▼0.14%	▼2.86%
한라IMS(원)	6,390	5,070	5,820	5,950	6,040	▲1.51%	▲3.78%	▲19.13%
인화정공(원)	7,000	13,800	14,650	14,150	15,200	▲7.42%	▲3.75%	▲10.14%
Korea marine equipment stock price index(2019.1.2=100)	147	169	195	192	192	▲0.07%	▼1.54%	▲14.12%
국내 선박투자회사 주가	'20년말	'21년말	2월말	3월25일	3월28일	전일비	전월말비	21년말비
하이골드3호(원)	1,235	2,660	2,700	2,730	2,730	-	▲1.11%	▲2.63%
바다로19호(원)	2,365	2,965	3,145	3,275	3,245	▼0.92%	▲3.18%	▲9.44%

SHIPPING FINANCE DAILY MONITOR

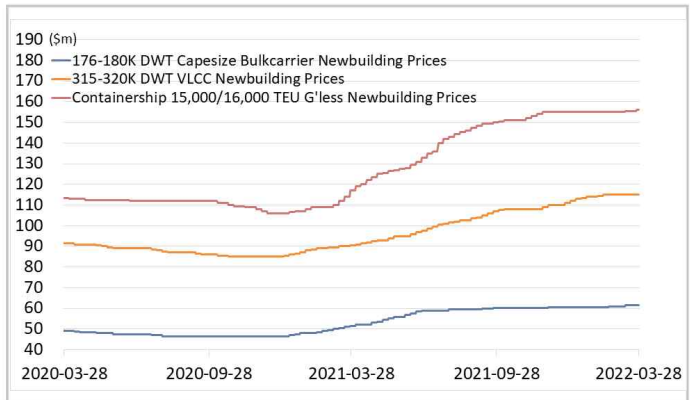
Vol.174 2022.03.29

글로벌 주가지수	'20년말	'21년말	2월말	3월25일	3월28일	전일비	전월말비	21년말비
미국 Dow Jones	30,606	36,338	33,893	34,861	34,956	▲0.27%	▲3.14%	▼3.80%
미국 S&P 500	3,756	4,766	4,374	4,543	4,576	▲0.71%	▲4.61%	▼4.00%
한국 Kospi	2,873	2,978	2,699	2,730	2,730	▼0.02%	▲1.13%	▼8.33%
독일 DAX	31	32	29	28	29	▲0.85%	▼0.35%	▼11.60%
영국 FTSE 100	6,461	7,385	7,458	7,483	7,473	▼0.14%	▲0.20%	▲1.20%
중국 A50	17,707	15,698	14,733	13,530	13,421	▼0.81%	▼8.91%	▼14.51%
일본 Nikkei	27,444	28,792	26,527	28,150	27,944	▼0.73%	▲5.34%	▼2.94%
MSCI 지수	'20년말	'21년말	2월말	3월25일	3월28일	전일비	전월말비	21년말비
MSCI World	2,690	3,232	2,978	3,049	3,062	▲0.41%	▲2.81%	▼5.26%
MSCI Emerging Markets	1,291	1,232	1,171	1,125	1,125	▼0.02%	▼3.97%	▼8.70%
MSCI Frontier Markets	572	666	614	604	602	▼0.41%	▼1.94%	▼9.62%
변동성지수	'20년말	'21년말	2월말	3월25일	3월28일	전일비	전월말비	21년말비
미국 변동성지수(VIX)	22.75	17.22	30.15	20.81	19.63	▼5.67%	▼34.89%	▲14.00%
신흥국 변동성지수(VXEEM)	24.74	19.32	33.44	26.20	45.31	▲72.94%	▲35.50%	▲134.52%
한국 변동성지수(VKOSPI)	22.09	16.5	24.41	19.62	19.60	▼0.10%	▼19.71%	▲18.79%
환율	'20년말	'21년말	2월말	3월25일	3월28일	전일비	전월말비	21년말비
원/달러 환율	1,088	1,191	1,205	1,221	1,225	▲0.29%	▲1.66%	▲2.86%
원/유로 환율	1,336	1,348	1,349	1,345	1,346	▲0.06%	▼0.24%	▼0.18%
원/엔 환율	1,056	1,034	1,042	1,003	986	▼1.72%	▼5.42%	▼4.65%
금리	'20년말	'21년말	2월말	3월25일	3월28일	전일비	전월말비	21년말비
콜 금리(%)	0.61	1.12	1.39	1.25	1.20	▼0.041%p	▼0.186%p	▲0.089%p
CD 91일(%)	0.66	1.29	1.50	1.51	1.51	-	▲0.010%p	▲0.220%p
국고채 3년(%)	0.98	1.80	2.24	2.51	2.75	▲0.242%p	▲0.505%p	▲0.948%p
회사채 3년 AA-(%)	2.21	2.42	2.86	3.16	3.39	▲0.231%p	▲0.539%p	▲0.979%p
미국 국채 10년(%)	0.92	1.51	1.82	2.49	2.47	▼0.022%p	▲0.644%p	▲0.954%p
독일 국채 10년(%)	-0.58	-0.18	0.16	0.57	0.58	▲0.011%p	▲0.422%p	▲0.760%p
영국 국채 10년(%)	0.20	0.97	1.42	1.70	1.62	▼0.078%p	▲0.206%p	▲0.649%p
일본 국채 10년(%)	0.02	0.07	0.18	0.24	0.25	▲0.009%p	▲0.064%p	▲0.178%p
원자재	'20년말	'21년말	2월말	3월25일	3월28일	전일비	전월말비	21년말비
원유(WTI, USD/bbl.)	49	75	96	114	106	▼6.97%	▲10.70%	▲40.89%
원유(Brent, USD/bbl.)	52	78	101	121	112	▼6.77%	▲11.38%	▲44.61%
금(USD/troz)	1,888	1,806	1,910	1,954	1,937	▼0.86%	▲1.42%	▲7.27%
구리(USD/ton)	7,742	9,692	9,974	10,280	10,277	▼0.03%	▲3.04%	▲6.04%
호주산 철광석(청다오 수입가, USD/DMT)	159	120	138	151	152	▲0.90%	▲9.91%	▲26.95%
인도네시아산 연료탄(광저우 수입가, 위안/톤)	670	680	890	890	890	-	-	▲30.88%
호주산 원료탄(중국 수입가, USD/톤)	114	369	457	570	560	▼1.75%	▲22.54%	▲51.76%
대두(cent/bushel)	1,315	1,329	1,644	1,710	1,664	▼2.69%	▲1.22%	▲25.25%
소맥(cent/bushel)	641	771	928	1,102	1,057	▼4.11%	▲13.90%	▲37.14%

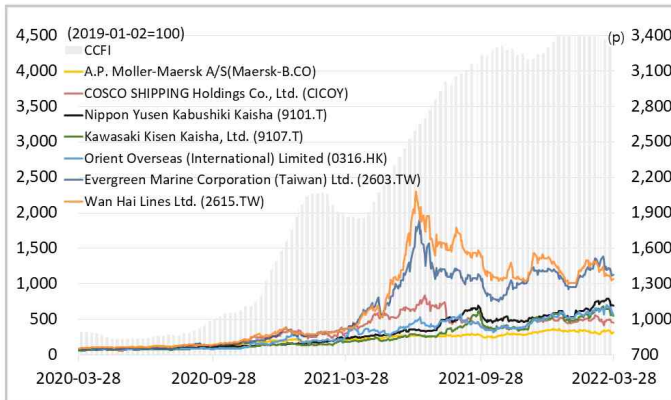
해운운임지수



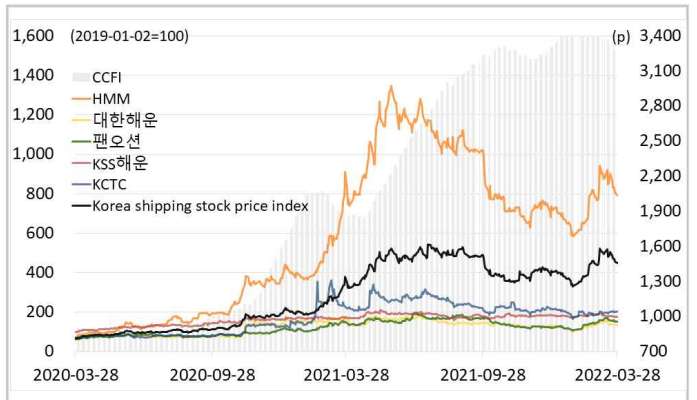
신조선가



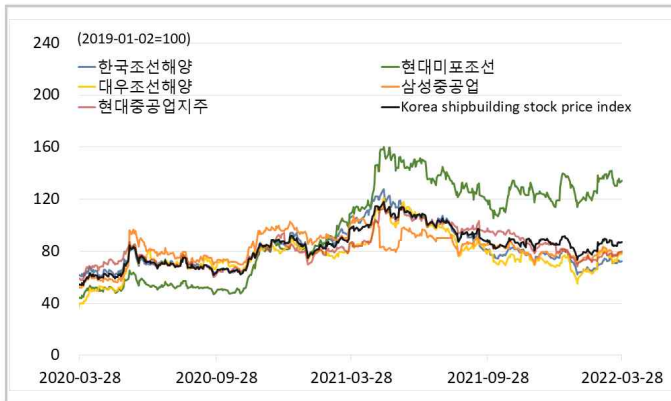
글로벌 해운기업 주가



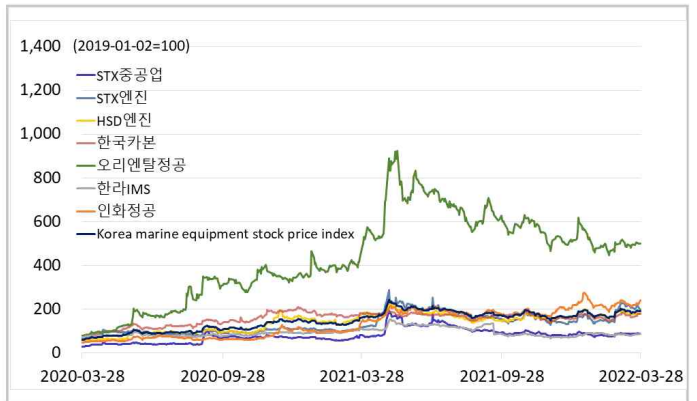
국내 해운기업 주가



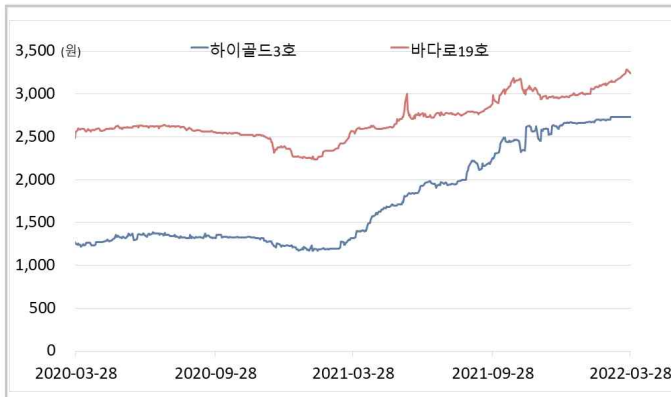
국내 조선기업 주가



국내 조선기자재기업 주가



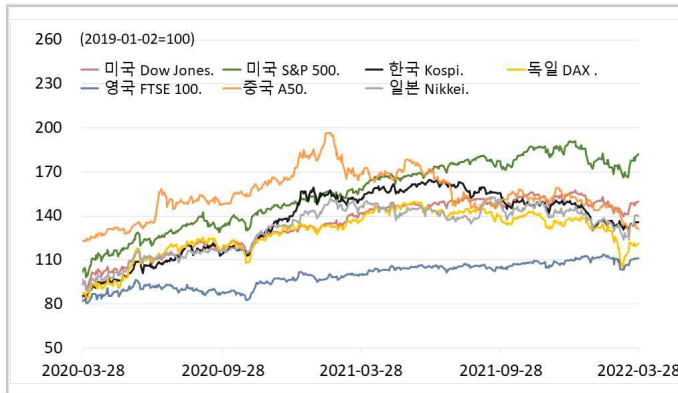
국내 선박투자회사 주가



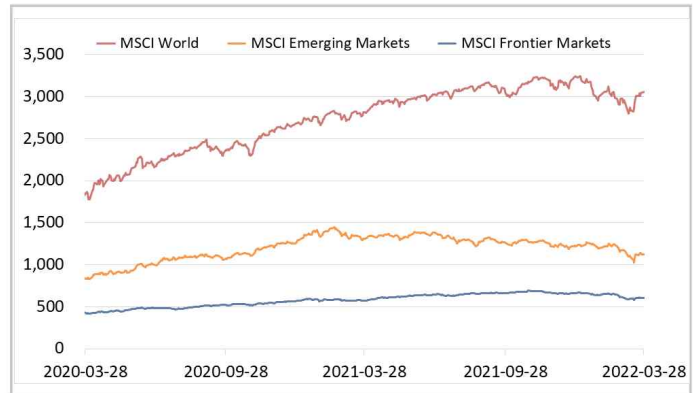
해운·조선·기자재 주가지수



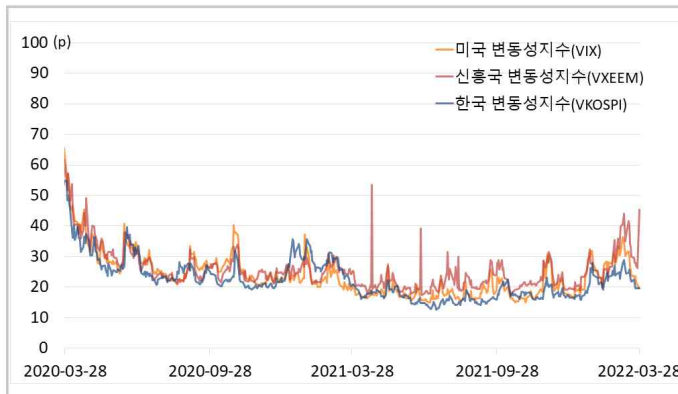
글로벌 주가지수



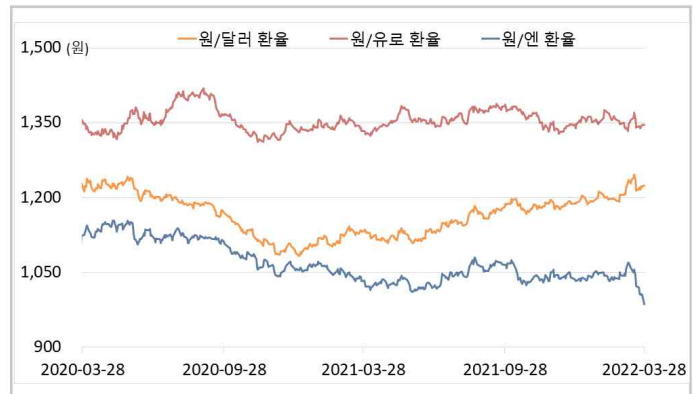
MSCI



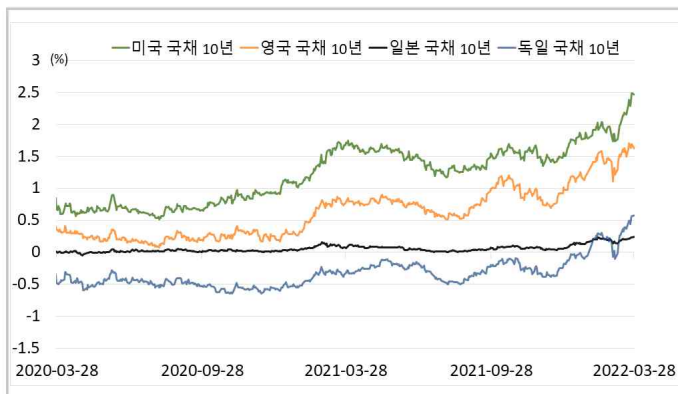
변동성지수



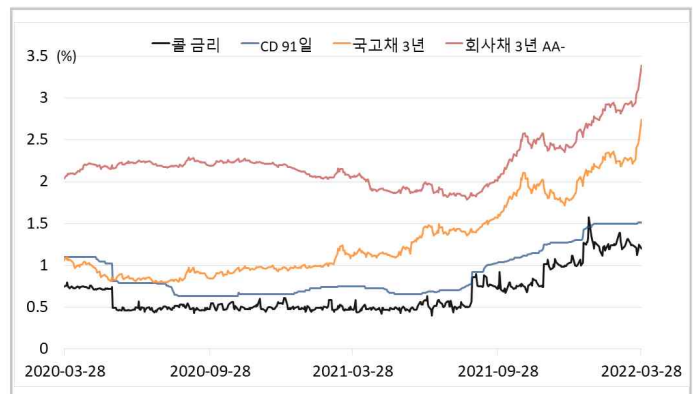
환율



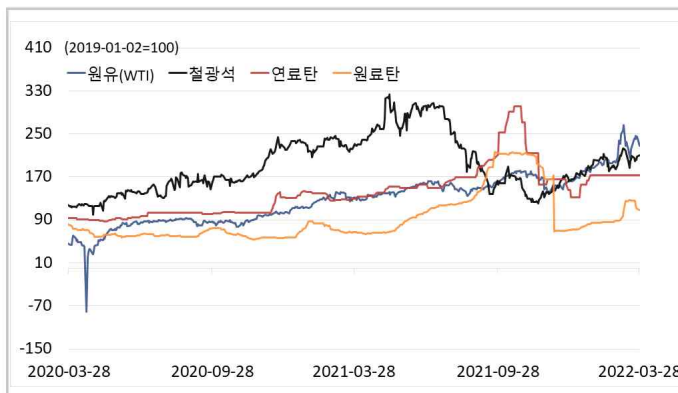
글로벌 금리 및 채권수익률



국내 금리 및 채권수익률



원자재(Iron Ore & Energy)



원자재(기타)

