

SHIPPING FINANCE  
DAILY MONITOR

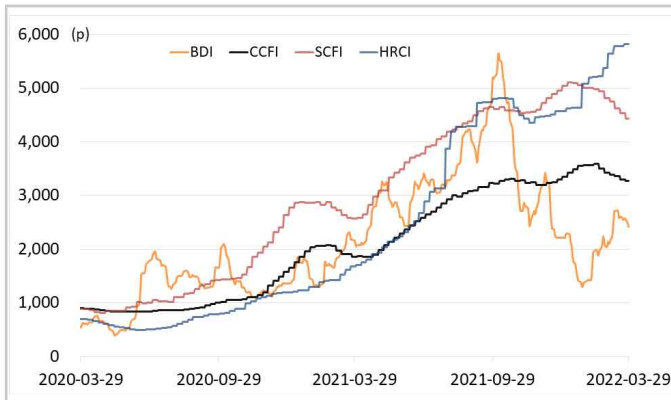
해운운임지수	'20년말	'21년말	2월말	3월28일	3월29일	전일비	전월말비	21년말비
BDI	1,366	2,217	2,040	2,484	2,417	▼2.70%	▲18.48%	▲9.02%
VLCC Average Earnings LongRun	20,386	2,255	5,300	-14,243	-14,243	-	▼368.74%	▼731.62%
CCFI	1,577	3,344	3,426	3,275	3,275	-	▼4.40%	▼2.07%
SCFI	2,642	5,047	4,818	4,434	4,434	-	▼7.98%	▼12.14%
HRCI	1,197	4,575	5,372	5,822	5,822	-	▲8.38%	▲27.26%
신조선가	'20년말	'21년말	2월말	3월28일	3월29일	전일비	전월말비	21년말비
176-180K DWT Capesize Bulkcarrier Newbuilding Prices(\$m)	47	61	61	62	62	-	▲0.82%	▲1.65%
315-320K DWT VLCC Newbuilding Prices(\$m)	85	112	115	115	115	-	-	▲2.68%
Containership 15,000/16,000 TEU G'less Newbuilding Prices(\$m)	106	155	155	156	156	-	▲0.65%	▲0.65%
글로벌 해운기업 주가	'20년말	'21년말	2월말	3월28일	3월29일	전일비	전월말비	21년말비
A.P. Moller-Maersk A/S(Maersk-B.CO) (DKK)	13,271	23,450	21,020	21,300	20,430	▼4.08%	▼2.81%	▼12.88%
COSCO SHIPPING Holdings Co., Ltd. (CICOY) (USD)	6	10	10	9	9	▲2.81%	▼7.75%	▼3.98%
Nippon Yusen Kabushiki Kaisha (9101.T) (JPY)	2,331	8,760	10,670	10,860	11,110	▲2.30%	▲4.12%	▲26.83%
Kawasaki Kisen Kaisha, Ltd. (9107.T) (JPY)	2,112	6,920	8,050	7,530	7,600	▲0.93%	▼5.59%	▲9.83%
Orient Overseas (International) Limited (0316.HK) (HKD)	73	192	220	195	203	▲3.68%	▼7.91%	▲5.63%
Evergreen Marine Corporation (Taiwan) Ltd. (2603.TW) (TWD)	41	143	144	133	135	▲1.50%	▼5.92%	▼5.26%
Wan Hai Lines Ltd. (2615.TW) (TWD)	53	199	187	156	155	▼0.96%	▼17.38%	▼22.17%
국내 해운기업 주가	'20년말	'21년말	2월말	3월28일	3월29일	전일비	전월말비	21년말비
HMM(원)	13,950	26,900	28,850	29,650	29,150	▼1.69%	▲1.04%	▲8.36%
대한해운(원)	2,833	2,640	2,780	2,700	2,685	▼0.56%	▼3.42%	▲1.70%
팬오션(원)	5,020	5,410	6,570	6,810	6,720	▼1.32%	▲2.28%	▲24.21%
KSS해운(원)	10,350	11,850	12,250	11,300	11,400	▲0.88%	▼6.94%	▼3.80%
KCTC(원)	3,750	6,220	5,460	5,950	5,990	▲0.67%	▲9.71%	▼3.70%
Korea shipping stock price index(2019.1.2=100)	193	402	440	451	444	▼1.51%	▲1.02%	▲10.36%
국내 조선기업 주가	'20년말	'21년말	2월말	3월28일	3월29일	전일비	전월말비	21년말비
한국조선해양(원)	108,500	94,600	88,200	90,700	89,400	▼1.43%	▲1.36%	▼5.50%
현대미포조선(원)	48,000	70,000	79,800	79,000	78,800	▼0.25%	▼1.25%	▲12.57%
대우조선해양(원)	27,400	23,050	26,500	25,900	24,850	▼4.05%	▼6.23%	▲7.81%
삼성중공업(원)	7,040	5,670	5,820	5,700	5,680	▼0.35%	▼2.41%	▲0.18%
현대중공업주(원)	56,700	53,700	51,400	54,100	53,900	▼0.37%	▲4.86%	▲0.37%
Korea shipbuilding stock price index(2019.1.2=100)	86	85	86	87	86	▼1.14%	▼0.27%	▲0.95%
국내 조선기자재기업 주가	'20년말	'21년말	2월말	3월28일	3월29일	전일비	전월말비	21년말비
STX중공업(원)	3,860	4,740	5,010	4,900	4,870	▼0.61%	▼2.79%	▲2.74%
STX엔진(원)	7,280	9,600	14,350	13,300	13,300	-	▼7.32%	▲38.54%
HSD엔진(원)	8,400	8,340	9,810	9,310	9,170	▼1.50%	▼6.52%	▲9.95%
한국카본(원)	13,450	10,750	11,950	12,250	11,850	▼3.27%	▼0.84%	▲10.23%
오리엔탈정공(원)	2,460	3,675	3,575	3,570	3,580	▲0.28%	▲0.14%	▼2.59%
한라HMS(원)	6,390	5,070	5,820	6,040	6,000	▼0.66%	▲3.09%	▲18.34%
인화정공(원)	7,000	13,800	14,650	15,200	15,450	▲1.64%	▲5.46%	▲11.96%
Korea marine equipment stock price index(2019.1.2=100)	147	169	195	192	190	▼1.25%	▼2.78%	▲12.69%
국내 선박투자회사 주가	'20년말	'21년말	2월말	3월28일	3월29일	전일비	전월말비	21년말비
하이골드3호(원)	1,235	2,660	2,700	2,730	2,730	-	▲1.11%	▲2.63%
바다로19호(원)	2,365	2,965	3,145	3,245	3,135	▼3.39%	▼0.32%	▲5.73%

# SHIPPING FINANCE DAILY MONITOR

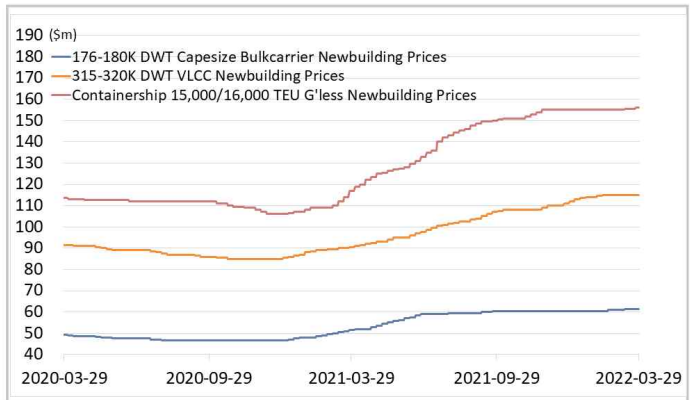
Vol.175 2022.03.30

글로벌 주가지수	'20년말	'21년말	2월말	3월28일	3월29일	전일비	전월말비	21년말비
미국 Dow Jones	30,606	36,338	33,893	34,956	35,294	▲0.97%	▲4.14%	▼2.87%
미국 S&P 500	3,756	4,766	4,374	4,576	4,632	▲1.23%	▲5.89%	▼2.82%
한국 Kospi	2,873	2,978	2,699	2,730	2,741	▲0.42%	▲1.55%	▼7.95%
독일 DAX	31	32	29	29	29	▲3.04%	▲2.68%	▼8.91%
영국 FTSE 100	6,461	7,385	7,458	7,473	7,537	▲0.86%	▲1.06%	▲2.07%
중국 A50	17,707	15,698	14,733	13,421	13,390	▼0.23%	▼9.12%	▼14.70%
일본 Nikkei	27,444	28,792	26,527	27,944	28,252	▲1.10%	▲6.51%	▼1.87%
MSCI 지수	'20년말	'21년말	2월말	3월28일	3월29일	전일비	전월말비	21년말비
MSCI World	2,690	3,232	2,978	3,062	3,111	▲1.61%	▲4.46%	▼3.74%
MSCI Emerging Markets	1,291	1,232	1,171	1,125	1,136	▲1.03%	▼2.98%	▼7.76%
MSCI Frontier Markets	572	666	614	602	609	▲1.19%	▼0.76%	▼8.54%
변동성지수	'20년말	'21년말	2월말	3월28일	3월29일	전일비	전월말비	21년말비
미국 변동성지수(VIX)	22.75	17.22	30.15	19.63	18.90	▼3.72%	▼37.31%	▲9.76%
신흥국 변동성지수(VXEEM)	24.74	19.32	33.44	45.31	23.81	▼47.45%	▼28.80%	▲23.24%
한국 변동성지수(VKOSPI)	22.09	16.5	24.41	19.60	18.75	▼4.34%	▼23.19%	▲13.64%
환율	'20년말	'21년말	2월말	3월28일	3월29일	전일비	전월말비	21년말비
원/달러 환율	1,088	1,191	1,205	1,225	1,219	▼0.45%	▲1.20%	▲2.39%
원/유로 환율	1,336	1,348	1,349	1,346	1,346	▲0.04%	▼0.20%	▼0.14%
원/엔 환율	1,056	1,034	1,042	986	987	▲0.08%	▼5.34%	▼4.58%
금리	'20년말	'21년말	2월말	3월28일	3월29일	전일비	전월말비	21년말비
콜 금리(%)	0.61	1.12	1.39	1.20	1.22	▲0.014%p	▼0.172%p	▲0.103%p
CD 91일(%)	0.66	1.29	1.50	1.51	1.51	-	▲0.010%p	▲0.220%p
국고채 3년(%)	0.98	1.80	2.24	2.75	2.70	▼0.047%p	▲0.458%p	▲0.901%p
회사채 3년 AA-(%)	2.21	2.42	2.86	3.39	3.36	▼0.033%p	▲0.506%p	▲0.946%p
미국 국채 10년(%)	0.92	1.51	1.82	2.47	2.40	▼0.068%p	▲0.576%p	▲0.886%p
독일 국채 10년(%)	-0.58	-0.18	0.16	0.58	0.64	▲0.061%p	▲0.482%p	▲0.820%p
영국 국채 10년(%)	0.20	0.97	1.42	1.62	1.66	▲0.035%p	▲0.241%p	▲0.684%p
일본 국채 10년(%)	0.02	0.07	0.18	0.25	0.25	▼0.003%p	▲0.061%p	▲0.175%p
원자재	'20년말	'21년말	2월말	3월28일	3월29일	전일비	전월말비	21년말비
원유(WTI, USD/bbl.)	49	75	96	106	104	▼1.62%	▲8.90%	▲38.60%
원유(Brent, USD/bbl.)	52	78	101	112	110	▼2.00%	▲9.15%	▲41.72%
금(USD/troz)	1,888	1,806	1,910	1,937	1,910	▼1.40%	▲0.01%	▲5.77%
구리(USD/ton)	7,742	9,692	9,974	10,277	10,350	▲0.71%	▲3.77%	▲6.79%
호주산 철광석(청다오 수입가, USD/DMT)	159	120	138	152	153	▲0.56%	▲10.53%	▲27.66%
인도네시아산 연료탄(광저우 수입가, 위안/톤)	670	680	890	890	890	-	-	▲30.88%
호주산 원료탄(중국 수입가, USD/톤)	114	369	457	560	528	▼5.71%	▲15.54%	▲43.09%
대두(cent/bushel)	1,315	1,329	1,644	1,664	1,643	▼1.28%	▼0.08%	▲23.65%
소맥(cent/bushel)	641	771	928	1,057	1,014	▼4.04%	▲9.29%	▲31.59%

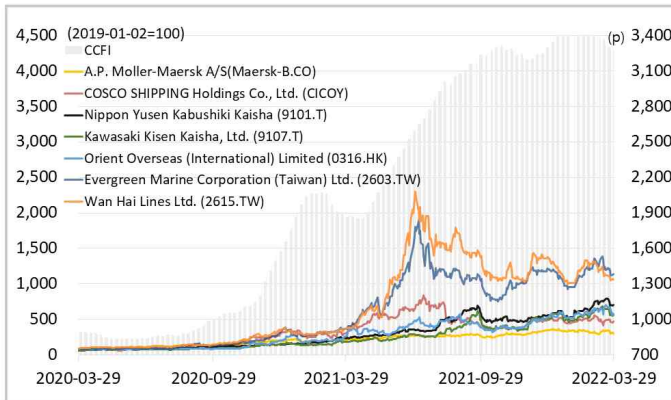
## 해운운임지수



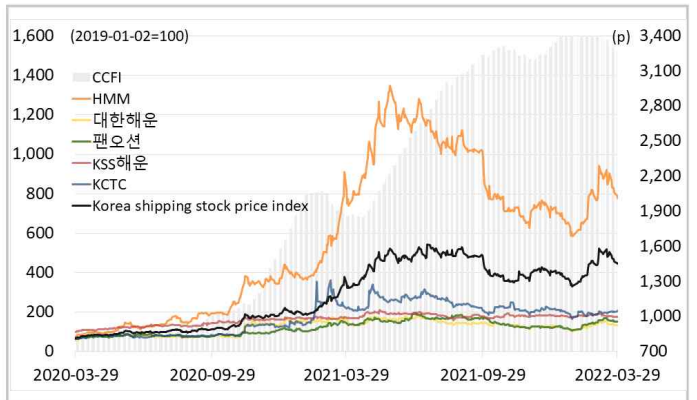
## 신조선가



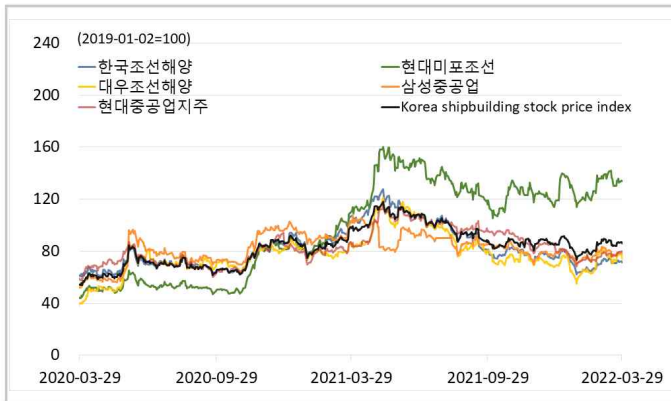
## 글로벌 해운기업 주가



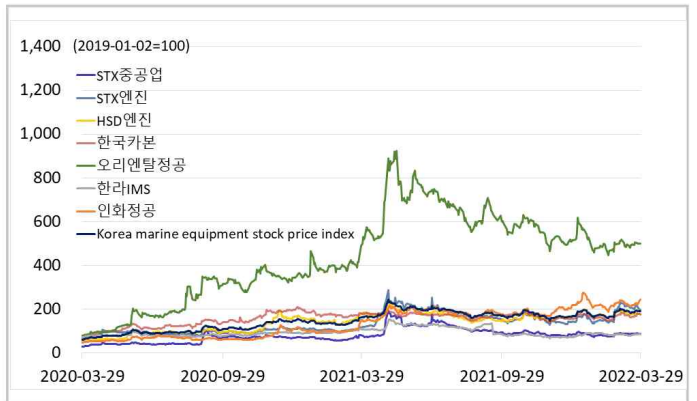
## 국내 해운기업 주가



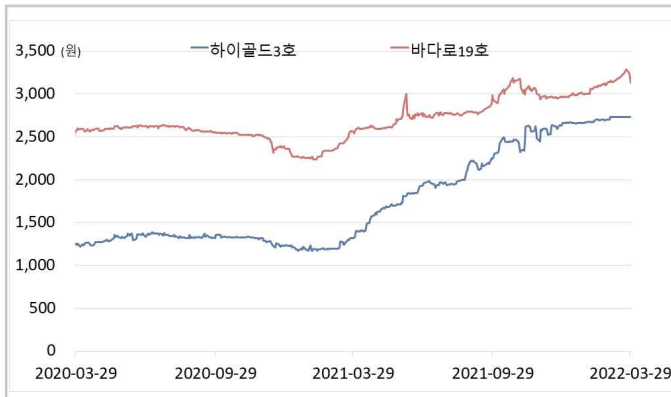
## 국내 조선기업 주가



## 국내 조선기자재기업 주가



## 국내 선박투자회사 주가

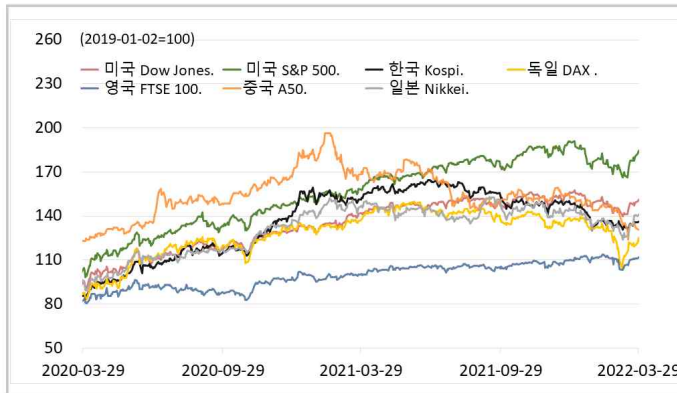


## 해운·조선·기자재 주가지수

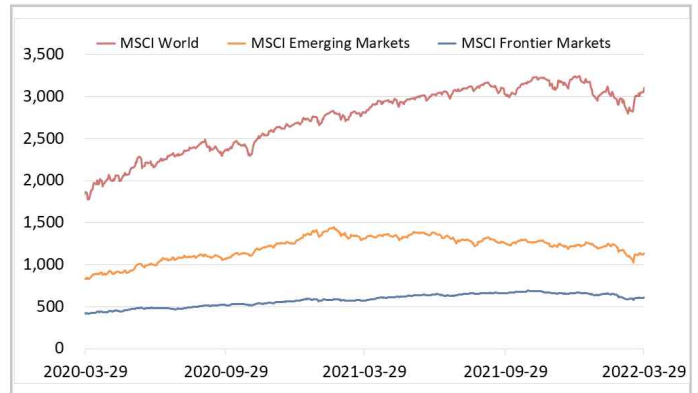




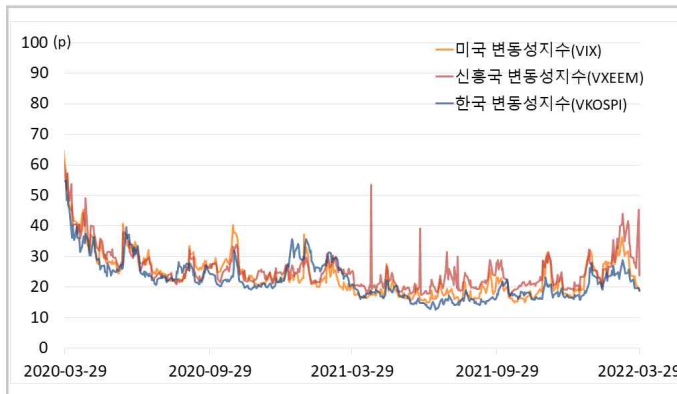
## 글로벌 주가지수



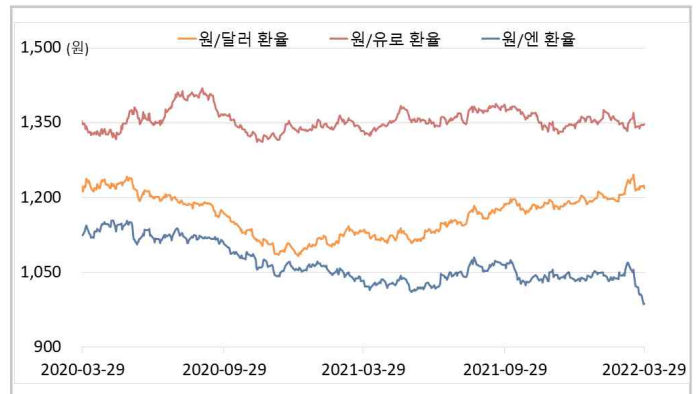
## MSCI



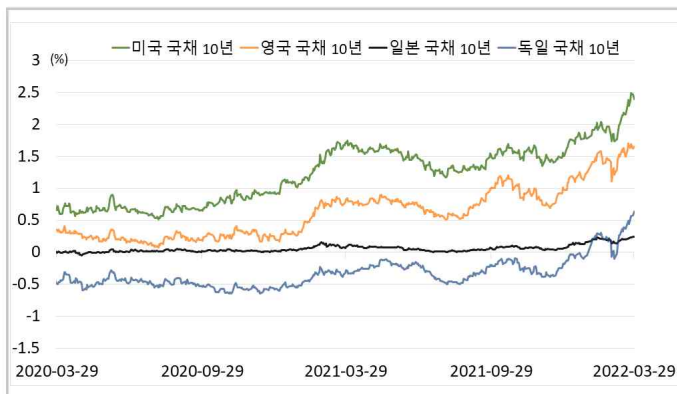
## 변동성지수



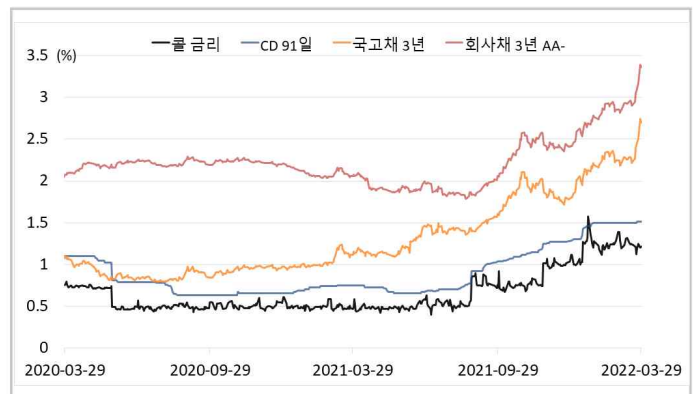
## 환율



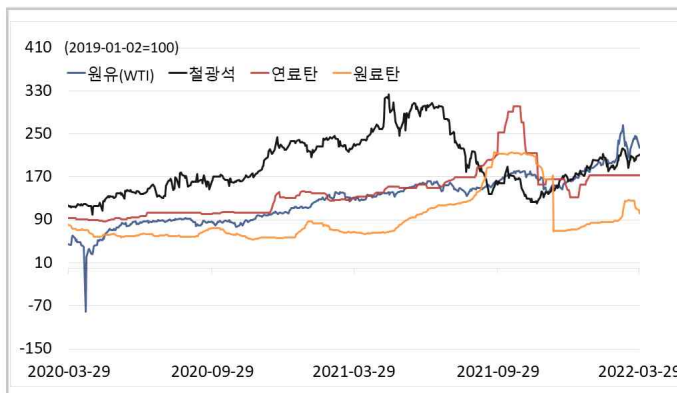
## 글로벌 금리 및 채권수익률



## 국내 금리 및 채권수익률



## 원자재(Iron Ore & Energy)



## 원자재(기타)

