

SHIPPING FINANCE
DAILY MONITOR

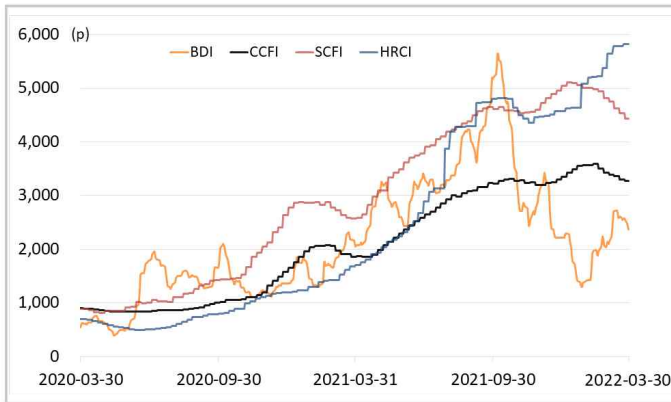
해운운임지수	'20년말	'21년말	2월말	3월29일	3월30일	전일비	전월말비	21년말비
BDI	1,366	2,217	2,040	2,417	2,369	▼1.99%	▲16.13%	▲6.86%
VLCC Average Earnings LongRun	20,386	2,255	5,300	-14,243	-14,243	-	▼368.74%	▼731.62%
CCFI	1,577	3,344	3,426	3,275	3,275	-	▼4.40%	▼2.07%
SCFI	2,642	5,047	4,818	4,434	4,434	-	▼7.98%	▼12.14%
HRCI	1,197	4,575	5,372	5,822	5,822	-	▲8.38%	▲27.26%
신조선가	'20년말	'21년말	2월말	3월29일	3월30일	전일비	전월말비	21년말비
176-180K DWT Capesize Bulkcarrier Newbuilding Prices(\$m)	47	61	61	62	62	-	▲0.82%	▲1.65%
315-320K DWT VLCC Newbuilding Prices(\$m)	85	112	115	115	115	-	-	▲2.68%
Containership 15,000/16,000 TEU G'less Newbuilding Prices(\$m)	106	155	155	156	156	-	▲0.65%	▲0.65%
글로벌 해운기업 주가	'20년말	'21년말	2월말	3월29일	3월30일	전일비	전월말비	21년말비
A.P. Moller-Maersk A/S(Maersk-B.CO) (DKK)	13,271	23,450	21,020	20,430	20,480	▲0.24%	▼2.57%	▼12.67%
COSCO SHIPPING Holdings Co., Ltd. (CICOY) (USD)	6	10	10	9	9	▼1.86%	▼9.47%	▼5.77%
Nippon Yusen Kabushiki Kaisha (9101.T) (JPY)	2,331	8,760	10,670	11,110	10,160	▼8.55%	▼4.78%	▲15.98%
Kawasaki Kisen Kaisha, Ltd. (9107.T) (JPY)	2,112	6,920	8,050	7,600	7,520	▼1.05%	▼6.58%	▲8.67%
Orient Overseas (International) Limited (0316.HK) (HKD)	73	192	220	203	206	▲1.88%	▼6.18%	▲7.61%
Evergreen Marine Corporation (Taiwan) Ltd. (2603.TW) (TWD)	41	143	144	135	135	-	▼5.92%	▼5.26%
Wan Hai Lines Ltd. (2615.TW) (TWD)	53	199	187	155	160	▲3.56%	▼14.44%	▼19.40%
국내 해운기업 주가	'20년말	'21년말	2월말	3월29일	3월30일	전일비	전월말비	21년말비
HMM(원)	13,950	26,900	28,850	29,150	29,300	▲0.51%	▲1.56%	▲8.92%
대한해운(원)	2,833	2,640	2,780	2,685	2,740	▲2.05%	▼1.44%	▲3.79%
팬오션(원)	5,020	5,410	6,570	6,720	6,810	▲1.34%	▲3.65%	▲25.88%
KSS해운(원)	10,350	11,850	12,250	11,400	11,450	▲0.44%	▼6.53%	▼3.38%
KCTC(원)	3,750	6,220	5,460	5,990	6,450	▲7.68%	▲18.13%	▲3.70%
Korea shipping stock price index(2019.1.2=100)	193	402	440	444	448	▲0.80%	▲1.83%	▲11.25%
국내 조선기업 주가	'20년말	'21년말	2월말	3월29일	3월30일	전일비	전월말비	21년말비
한국조선해양(원)	108,500	94,600	88,200	89,400	89,200	▼0.22%	▲1.13%	▼5.71%
현대미포조선(원)	48,000	70,000	79,800	78,800	77,900	▼1.14%	▼2.38%	▲11.29%
대우조선해양(원)	27,400	23,050	26,500	24,850	24,650	▼0.80%	▼6.98%	▲6.94%
삼성중공업(원)	7,040	5,670	5,820	5,680	5,700	▲0.35%	▼2.06%	▲0.53%
현대중공업주(원)	56,700	53,700	51,400	53,900	53,300	▼1.11%	▲3.70%	▼0.74%
Korea shipbuilding stock price index(2019.1.2=100)	86	85	86	86	86	▼0.47%	▼0.74%	▲0.47%
국내 조선기자재기업 주가	'20년말	'21년말	2월말	3월29일	3월30일	전일비	전월말비	21년말비
STX중공업(원)	3,860	4,740	5,010	4,870	4,795	▼1.54%	▼4.29%	▲1.16%
STX엔진(원)	7,280	9,600	14,350	13,300	12,850	▼3.38%	▼10.45%	▲33.85%
HSD엔진(원)	8,400	8,340	9,810	9,170	9,060	▼1.20%	▼7.65%	▲8.63%
한국카본(원)	13,450	10,750	11,950	11,850	11,600	▼2.11%	▼2.93%	▲7.91%
오리엔탈정공(원)	2,460	3,675	3,575	3,580	3,555	▼0.70%	▼0.56%	▼3.27%
한라HMS(원)	6,390	5,070	5,820	6,000	6,020	▲0.33%	▲3.44%	▲18.74%
인화정공(원)	7,000	13,800	14,650	15,450	15,200	▼1.62%	▲3.75%	▲10.14%
Korea marine equipment stock price index(2019.1.2=100)	147	169	195	190	187	▼1.76%	▼4.48%	▲10.71%
국내 선박투자회사 주가	'20년말	'21년말	2월말	3월29일	3월30일	전일비	전월말비	21년말비
하이골드3호(원)	1,235	2,660	2,700	2,730	2,730	-	▲1.11%	▲2.63%
바다로19호(원)	2,365	2,965	3,145	3,135	3,170	▲1.12%	▲0.79%	▲6.91%

SHIPPING FINANCE DAILY MONITOR

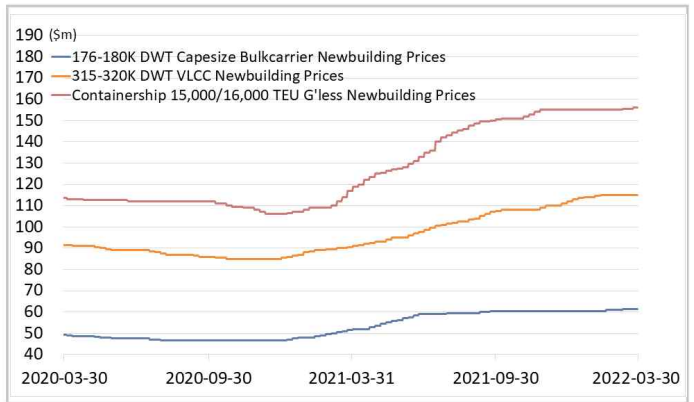
Vol.176 2022.03.31

글로벌 주가지수	'20년말	'21년말	2월말	3월29일	3월30일	전일비	전월말비	21년말비
미국 Dow Jones	30,606	36,338	33,893	35,294	35,229	▼0.19%	▲3.94%	▼3.05%
미국 S&P 500	3,756	4,766	4,374	4,632	4,602	▼0.63%	▲5.22%	▼3.44%
한국 Kospi	2,873	2,978	2,699	2,741	2,747	▲0.21%	▲1.76%	▼7.75%
독일 DAX	31	32	29	29	29	▼1.19%	▲1.46%	▼9.99%
영국 FTSE 100	6,461	7,385	7,458	7,537	7,579	▲0.55%	▲1.62%	▲2.63%
중국 A50	17,707	15,698	14,733	13,390	13,803	▲3.09%	▼6.31%	▼12.07%
일본 Nikkei	27,444	28,792	26,527	28,252	28,027	▼0.80%	▲5.66%	▼2.66%
MSCI 지수	'20년말	'21년말	2월말	3월29일	3월30일	전일비	전월말비	21년말비
MSCI World	2,690	3,232	2,978	3,111	3,097	▼0.45%	▲3.99%	▼4.18%
MSCI Emerging Markets	1,291	1,232	1,171	1,136	1,149	▲1.13%	▼1.88%	▼6.71%
MSCI Frontier Markets	572	666	614	609	608	▼0.17%	▼0.93%	▼8.69%
변동성지수	'20년말	'21년말	2월말	3월29일	3월30일	전일비	전월말비	21년말비
미국 변동성지수(VIX)	22.75	17.22	30.15	18.90	19.33	▲2.28%	▼35.89%	▲12.25%
신흥국 변동성지수(VXEEM)	24.74	19.32	33.44	23.81	23.90	▲0.38%	▼28.53%	▲23.71%
한국 변동성지수(VKOSPI)	22.09	16.5	24.41	18.75	17.88	▼4.64%	▼26.75%	▲8.36%
환율	'20년말	'21년말	2월말	3월29일	3월30일	전일비	전월말비	21년말비
원/달러 환율	1,088	1,191	1,205	1,219	1,212	▼0.62%	▲0.58%	▲1.76%
원/유로 환율	1,336	1,348	1,349	1,346	1,348	▲0.14%	▼0.06%	▲0.00%
원/엔 환율	1,056	1,034	1,042	987	934	▼5.38%	▼10.43%	▼9.71%
금리	'20년말	'21년말	2월말	3월29일	3월30일	전일비	전월말비	21년말비
콜 금리(%)	0.61	1.12	1.39	1.22	1.23	▲0.011%p	▼0.161%p	▲0.114%p
CD 91일(%)	0.66	1.29	1.50	1.51	1.51	-	▲0.010%p	▲0.220%p
국고채 3년(%)	0.98	1.80	2.24	2.70	2.62	▼0.085%p	▲0.373%p	▲0.816%p
회사채 3년 AA-(%)	2.21	2.42	2.86	3.36	3.29	▼0.070%p	▲0.436%p	▲0.876%p
미국 국채 10년(%)	0.92	1.51	1.82	2.40	2.36	▼0.040%p	▲0.536%p	▲0.846%p
독일 국채 10년(%)	-0.58	-0.18	0.16	0.64	0.66	▲0.017%p	▲0.499%p	▲0.837%p
영국 국채 10년(%)	0.20	0.97	1.42	1.66	1.67	▲0.012%p	▲0.253%p	▲0.696%p
일본 국채 10년(%)	0.02	0.07	0.18	0.25	0.22	▼0.029%p	▲0.032%p	▲0.146%p
원자재	'20년말	'21년말	2월말	3월29일	3월30일	전일비	전월말비	21년말비
원유(WTI, USD/bbl.)	49	75	96	104	108	▲3.43%	▲12.64%	▲43.36%
원유(Brent, USD/bbl.)	52	78	101	110	113	▲2.92%	▲12.34%	▲45.86%
금(USD/troz)	1,888	1,806	1,910	1,910	1,934	▲1.25%	▲1.26%	▲7.09%
구리(USD/ton)	7,742	9,692	9,974	10,350	10,391	▲0.39%	▲4.18%	▲7.21%
호주산 철광석(청다오 수입가, USD/DMT)	159	120	138	153	159	▲3.80%	▲14.73%	▲32.51%
인도네시아산 연료탄(광저우 수입가, 위안/톤)	670	680	890	890	890	-	-	▲30.88%
호주산 원료탄(중국 수입가, USD/톤)	114	369	457	528	528	-	▲15.54%	▲43.09%
대두(cent/bushel)	1,315	1,329	1,644	1,643	1,664	▲1.28%	▲1.20%	▲25.23%
소맥(cent/bushel)	641	771	928	1,014	1,027	▲1.28%	▲10.70%	▲33.28%

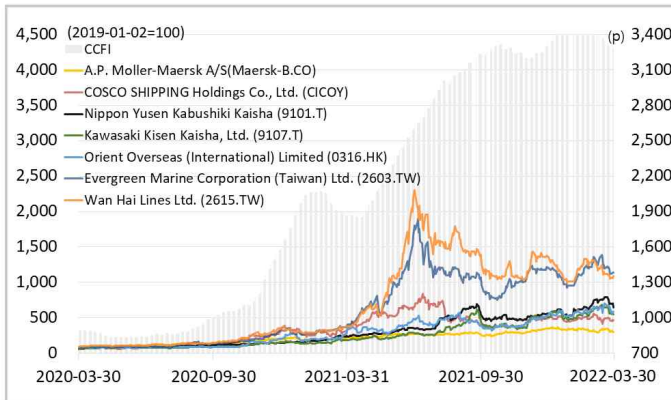
해운운임지수



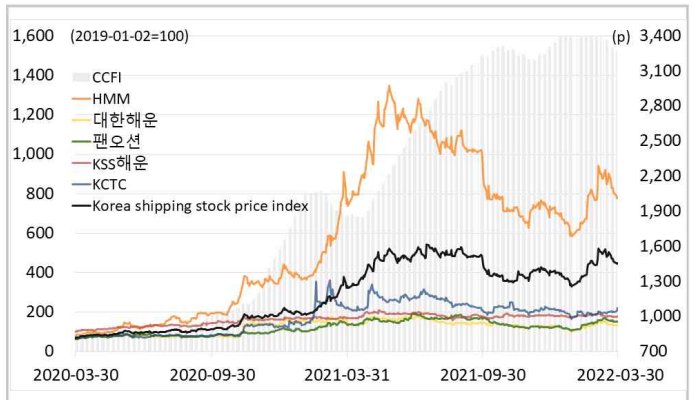
신조선가



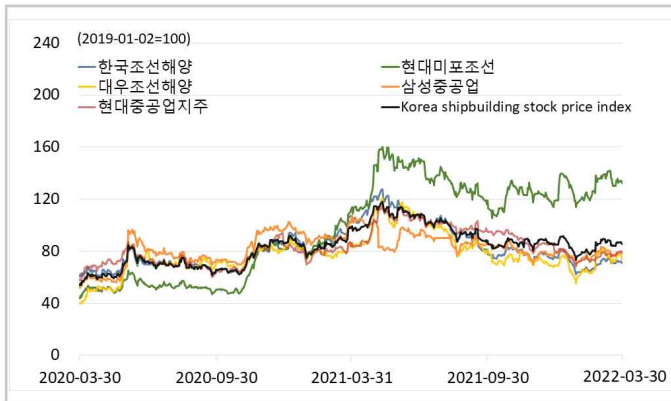
글로벌 해운기업 주가



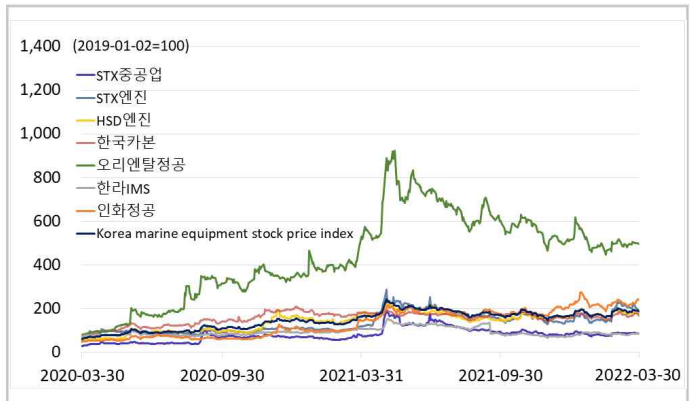
국내 해운기업 주가



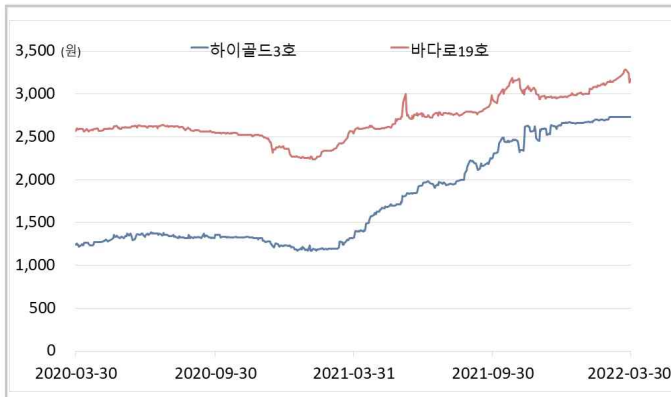
국내 조선기업 주가



국내 조선기자재기업 주가



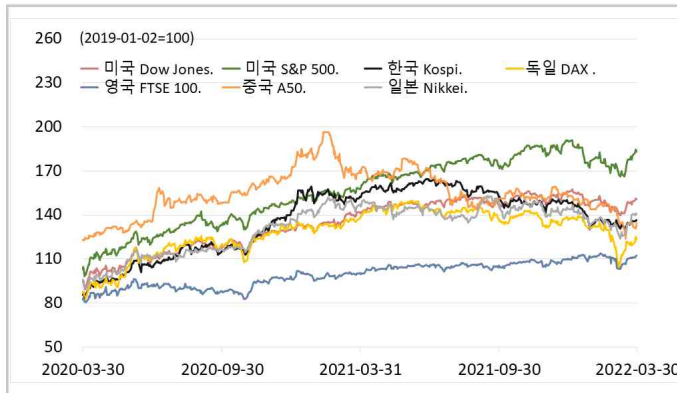
국내 선박투자회사 주가



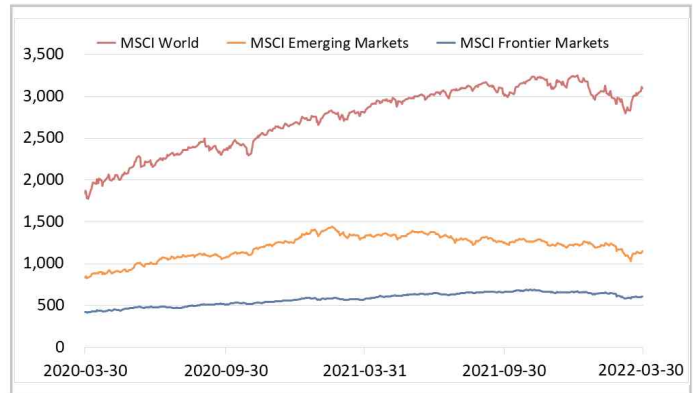
해운·조선·기자재 주가지수



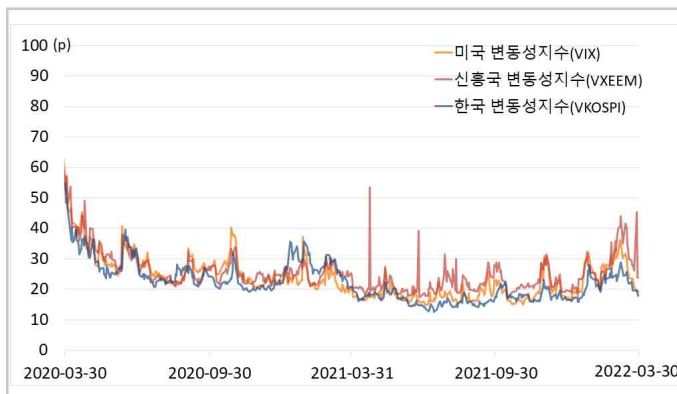
글로벌 주가지수



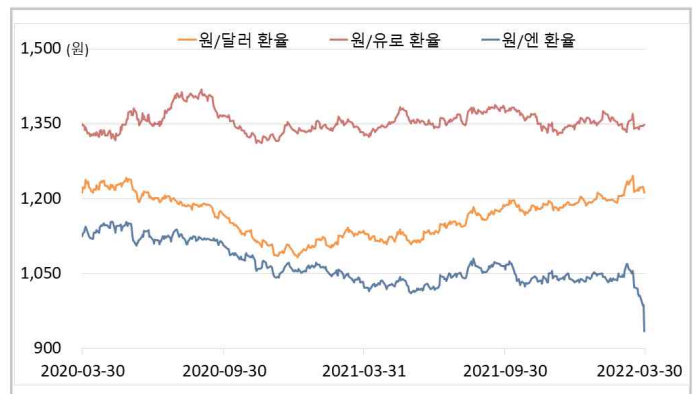
MSCI



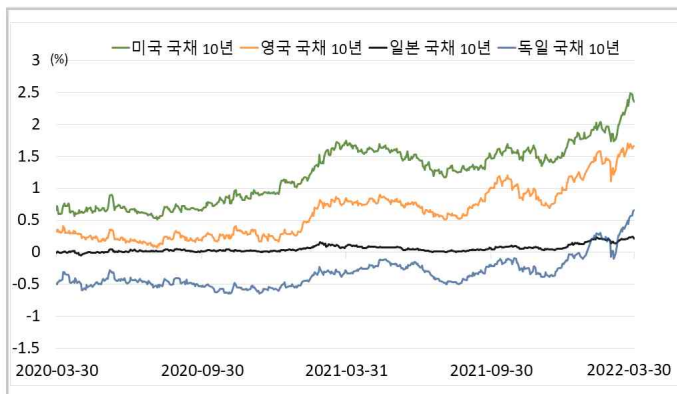
변동성지수



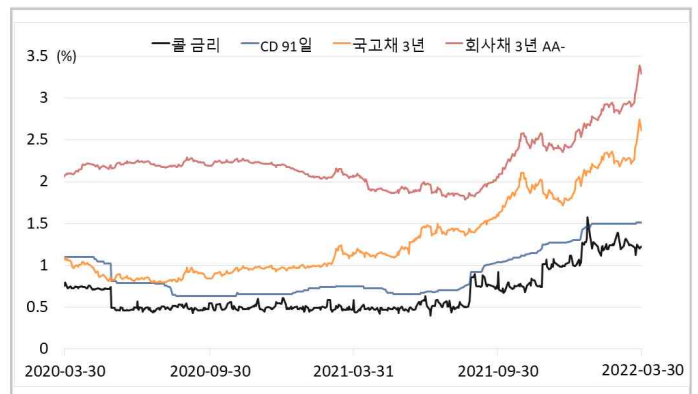
환율



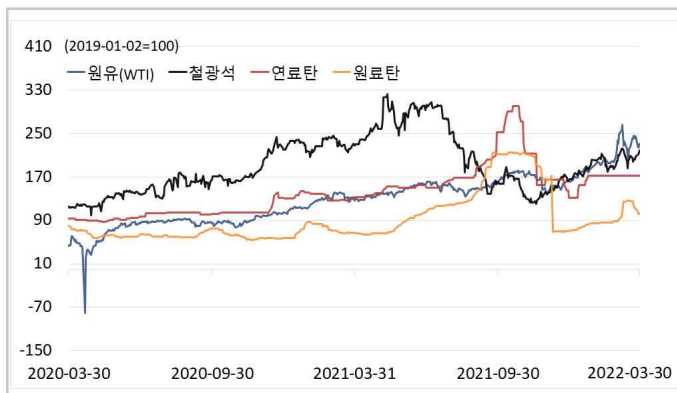
글로벌 금리 및 채권수익률



국내 금리 및 채권수익률



원자재(Iron Ore & Energy)



원자재(기타)

