

SHIPPING FINANCE  
DAILY MONITOR

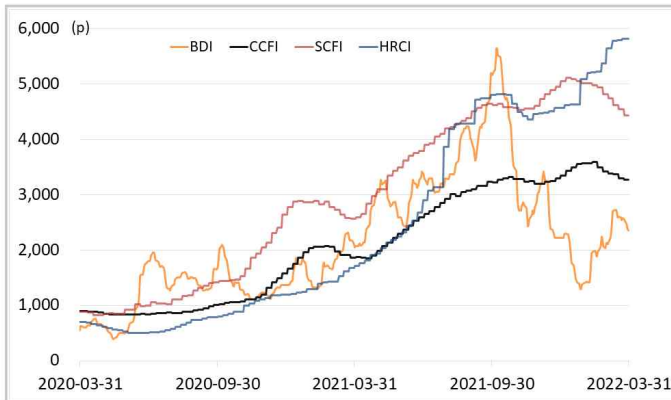
해운운임지수	'20년말	'21년말	2월말	3월30일	3월31일	전일비	전월말비	21년말비
BDI	1,366	2,217	2,040	2,369	2,358	▼0.46%	▲15.59%	▲6.36%
VLCC Average Earnings LongRun	20,386	2,255	5,300	-14,243	-14,243	-	▼368.74%	▼731.62%
CCFI	1,577	3,344	3,426	3,275	3,275	-	▼4.40%	▼2.07%
SCFI	2,642	5,047	4,818	4,434	4,434	-	▼7.98%	▼12.14%
HRCI	1,197	4,575	5,372	5,822	5,822	-	▲8.38%	▲27.26%
신조선가	'20년말	'21년말	2월말	3월30일	3월31일	전일비	전월말비	21년말비
176-180K DWT Capesize Bulkcarrier Newbuilding Prices(\$m)	47	61	61	62	62	-	▲0.82%	▲1.65%
315-320K DWT VLCC Newbuilding Prices(\$m)	85	112	115	115	115	-	-	▲2.68%
Containership 15,000/16,000 TEU G'less Newbuilding Prices(\$m)	106	155	155	156	156	-	▲0.65%	▲0.65%
글로벌 해운기업 주가	'20년말	'21년말	2월말	3월30일	3월31일	전일비	전월말비	21년말비
A.P. Moller-Maersk A/S(Maersk-B.CO) (DKK)	13,271	23,450	21,020	20,480	20,370	▼0.54%	▼3.09%	▼13.13%
COSCO SHIPPING Holdings Co., Ltd. (CICOY) (USD)	6	10	10	9	9	▼2.00%	▼11.28%	▼7.65%
Nippon Yusen Kabushiki Kaisha (9101.T) (JPY)	2,331	8,760	10,670	10,160	10,760	▲5.91%	▲0.84%	▲22.83%
Kawasaki Kisen Kaisha, Ltd. (9107.T) (JPY)	2,112	6,920	8,050	7,520	8,020	▲6.65%	▼0.37%	▲15.90%
Orient Overseas (International) Limited (0316.HK) (HKD)	73	192	220	206	209	▲1.45%	▼4.82%	▲9.18%
Evergreen Marine Corporation (Taiwan) Ltd. (2603.TW) (TWD)	41	143	144	135	135	-	▼5.92%	▼5.26%
Wan Hai Lines Ltd. (2615.TW) (TWD)	53	199	187	160	159	▼0.94%	▼15.24%	▼20.15%
국내 해운기업 주가	'20년말	'21년말	2월말	3월30일	3월31일	전일비	전월말비	21년말비
HMM(원)	13,950	26,900	28,850	29,300	29,150	▼0.51%	▲1.04%	▲8.36%
대한해운(원)	2,833	2,640	2,780	2,740	2,785	▲1.64%	▲0.18%	▲5.49%
팬오션(원)	5,020	5,410	6,570	6,810	6,990	▲2.64%	▲6.39%	▲29.21%
KSS해운(원)	10,350	11,850	12,250	11,450	11,700	▲2.18%	▼4.49%	▼1.27%
KCTC(원)	3,750	6,220	5,460	6,450	6,270	▼2.79%	▲14.84%	▲0.80%
Korea shipping stock price index(2019.1.2=100)	193	402	440	448	448	▲0.19%	▲2.03%	▲11.46%
국내 조선기업 주가	'20년말	'21년말	2월말	3월30일	3월31일	전일비	전월말비	21년말비
한국조선해양(원)	108,500	94,600	88,200	89,200	88,900	▼0.34%	▲0.79%	▼6.03%
현대미포조선(원)	48,000	70,000	79,800	77,900	78,300	▲0.51%	▼1.88%	▲11.86%
대우조선해양(원)	27,400	23,050	26,500	24,650	24,800	▲0.61%	▼6.42%	▲7.59%
삼성중공업(원)	7,040	5,670	5,820	5,700	5,680	▼0.35%	▼2.41%	▲0.18%
현대중공업주(원)	56,700	53,700	51,400	53,300	53,800	▲0.94%	▲4.67%	▲0.19%
Korea shipbuilding stock price index(2019.1.2=100)	86	85	86	86	86	▲0.15%	▼0.59%	▲0.63%
국내 조선기자재기업 주가	'20년말	'21년말	2월말	3월30일	3월31일	전일비	전월말비	21년말비
STX중공업(원)	3,860	4,740	5,010	4,795	4,950	▲3.23%	▼1.20%	▲4.43%
STX엔진(원)	7,280	9,600	14,350	12,850	12,950	▲0.78%	▼9.76%	▲34.90%
HSD엔진(원)	8,400	8,340	9,810	9,060	9,180	▲1.32%	▼6.42%	▲10.07%
한국카본(원)	13,450	10,750	11,950	11,600	11,750	▲1.29%	▼1.67%	▲9.30%
오리엔탈정공(원)	2,460	3,675	3,575	3,555	3,600	▲1.27%	▲0.70%	▼2.04%
한라HMS(원)	6,390	5,070	5,820	6,020	5,970	▼0.83%	▲2.58%	▲17.75%
인화정공(원)	7,000	13,800	14,650	15,200	15,950	▲4.93%	▲8.87%	▲15.58%
Korea marine equipment stock price index(2019.1.2=100)	147	169	195	187	189	▲1.53%	▼3.03%	▲12.40%
국내 선박투자회사 주가	'20년말	'21년말	2월말	3월30일	3월31일	전일비	전월말비	21년말비
하이골드3호(원)	1,235	2,660	2,700	2,730	2,745	▲0.55%	▲1.67%	▲3.20%
바다로19호(원)	2,365	2,965	3,145	3,170	3,175	▲0.16%	▲0.95%	▲7.08%

# SHIPPING FINANCE DAILY MONITOR

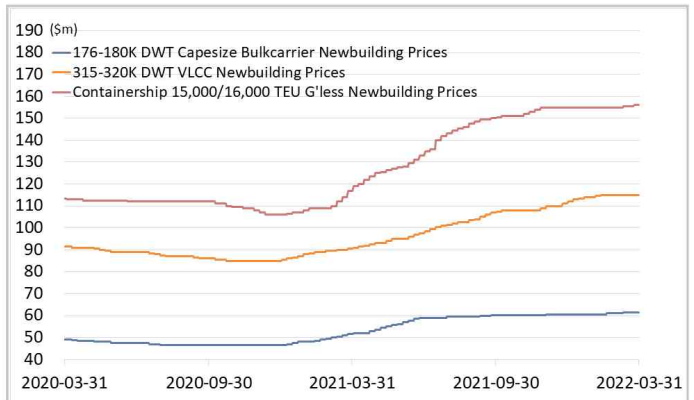
Vol.177 2022.04.01

글로벌 주가지수	'20년말	'21년말	2월말	3월30일	3월31일	전일비	전월말비	21년말비
미국 Dow Jones	30,606	36,338	33,893	35,229	34,678	▼1.56%	▲2.32%	▼4.57%
미국 S&P 500	3,756	4,766	4,374	4,602	4,530	▼1.57%	▲3.58%	▼4.95%
한국 Kospi	2,873	2,978	2,699	2,747	2,758	▲0.40%	▲2.17%	▼7.39%
독일 DAX	31	32	29	29	28	▼3.40%	▼1.99%	▼13.05%
영국 FTSE 100	6,461	7,385	7,458	7,579	7,516	▼0.83%	▲0.77%	▲1.78%
중국 A50	17,707	15,698	14,733	13,803	13,751	▼0.38%	▼6.67%	▼12.41%
일본 Nikkei	27,444	28,792	26,527	28,027	27,821	▼0.73%	▲4.88%	▼3.37%
MSCI 지수	'20년말	'21년말	2월말	3월30일	3월31일	전일비	전월말비	21년말비
MSCI World	2,690	3,232	2,978	3,097	3,053	▼1.41%	▲2.52%	▼5.53%
MSCI Emerging Markets	1,291	1,232	1,171	1,149	1,142	▼0.65%	▼2.52%	▼7.32%
MSCI Frontier Markets	572	666	614	608	608	▲0.04%	▼0.89%	▼8.65%
변동성지수	'20년말	'21년말	2월말	3월30일	3월31일	전일비	전월말비	21년말비
미국 변동성지수(VIX)	22.75	17.22	30.15	19.33	20.56	▲6.36%	▼31.81%	▲19.40%
신흥국 변동성지수(VXEEM)	24.74	19.32	33.44	23.90	24.50	▲2.51%	▼26.73%	▲26.81%
한국 변동성지수(VKOSPI)	22.09	16.5	24.41	17.88	17.14	▼4.14%	▼29.78%	▲3.88%
환율	'20년말	'21년말	2월말	3월30일	3월31일	전일비	전월말비	21년말비
원/달러 환율	1,088	1,191	1,205	1,212	1,214	▲0.17%	▲0.75%	▲1.93%
원/유로 환율	1,336	1,348	1,349	1,348	1,347	▼0.10%	▼0.15%	▼0.09%
원/엔 환율	1,056	1,034	1,042	934	997	▲6.77%	▼4.37%	▼3.59%
금리	'20년말	'21년말	2월말	3월30일	3월31일	전일비	전월말비	21년말비
콜 금리(%)	0.61	1.12	1.39	1.23	1.45	▲0.225%p	▲0.064%p	▲0.339%p
CD 91일(%)	0.66	1.29	1.50	1.51	1.51	-	▲0.010%p	▲0.220%p
국고채 3년(%)	0.98	1.80	2.24	2.62	2.66	▲0.048%p	▲0.421%p	▲0.864%p
회사채 3년 AA-(%)	2.21	2.42	2.86	3.29	3.34	▲0.049%p	▲0.485%p	▲0.925%p
미국 국채 10년(%)	0.92	1.51	1.82	2.36	2.35	▼0.013%p	▲0.523%p	▲0.833%p
독일 국채 10년(%)	-0.58	-0.18	0.16	0.66	0.55	▼0.110%p	▲0.390%p	▲0.728%p
영국 국채 10년(%)	0.20	0.97	1.42	1.67	1.63	▼0.040%p	▲0.213%p	▲0.656%p
일본 국채 10년(%)	0.02	0.07	0.18	0.22	0.21	▼0.008%p	▲0.024%p	▲0.138%p
원자재	'20년말	'21년말	2월말	3월30일	3월31일	전일비	전월말비	21년말비
원유(WTI, USD/bbl.)	49	75	96	108	100	▼6.99%	▲4.76%	▲33.33%
원유(Brent, USD/bbl.)	52	78	101	113	108	▼4.88%	▲6.85%	▲38.74%
금(USD/troz)	1,888	1,806	1,910	1,934	1,942	▲0.43%	▲1.69%	▲7.55%
구리(USD/ton)	7,742	9,692	9,974	10,391	10,337	▼0.51%	▲3.64%	▲6.65%
호주산 철광석(청다오 수입가, USD/DMT)	159	120	138	159	158	▼0.54%	▲14.11%	▲31.80%
인도네시아산 연료탄(광저우 수입가, 위안/톤)	670	680	890	890	890	-	-	▲30.88%
호주산 원료탄(중국 수입가, USD/톤)	114	369	457	528	527	▼0.19%	▲15.32%	▲42.82%
대두(cent/bushel)	1,315	1,329	1,644	1,664	1,618	▼2.75%	▼1.58%	▲21.79%
소맥(cent/bushel)	641	771	928	1,027	1,006	▼2.07%	▲8.41%	▲30.52%

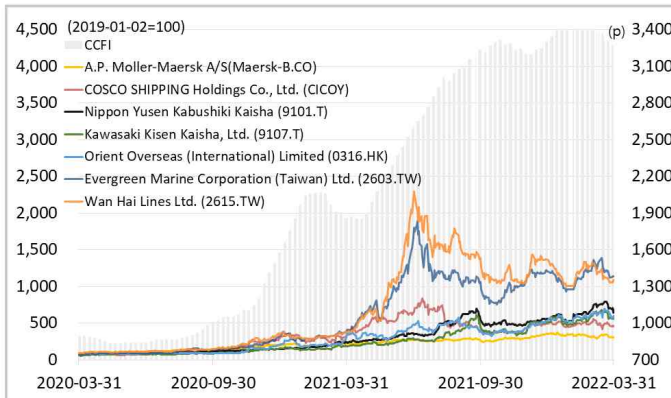
## 해운운임지수



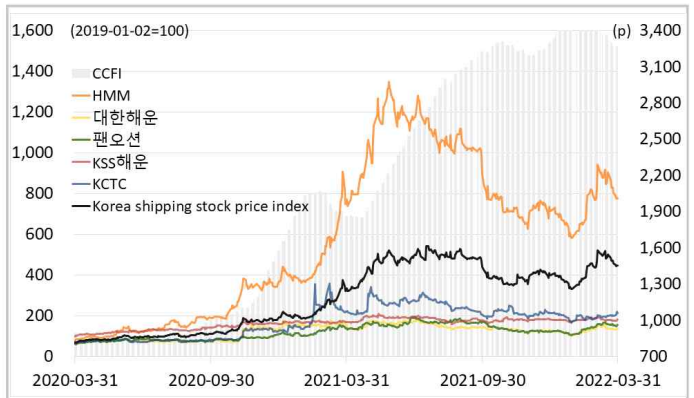
## 신조선가



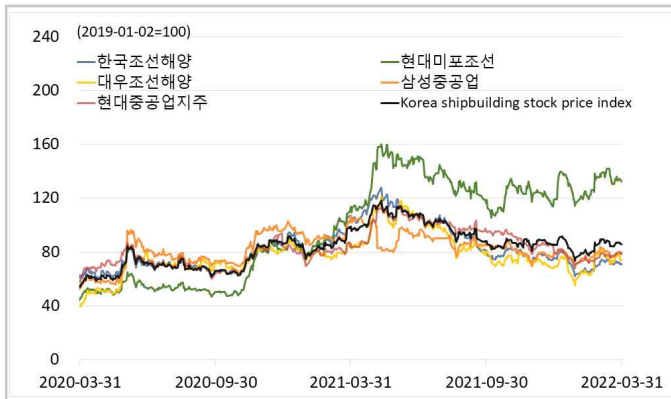
## 글로벌 해운기업 주가



## 국내 해운기업 주가



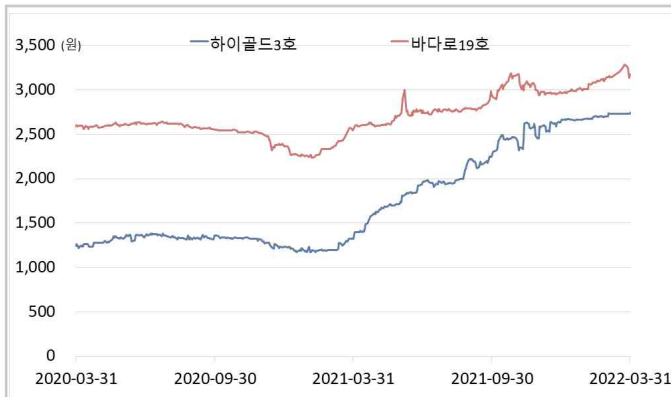
## 국내 조선기업 주가



## 국내 조선기자재기업 주가



## 국내 선박투자회사 주가

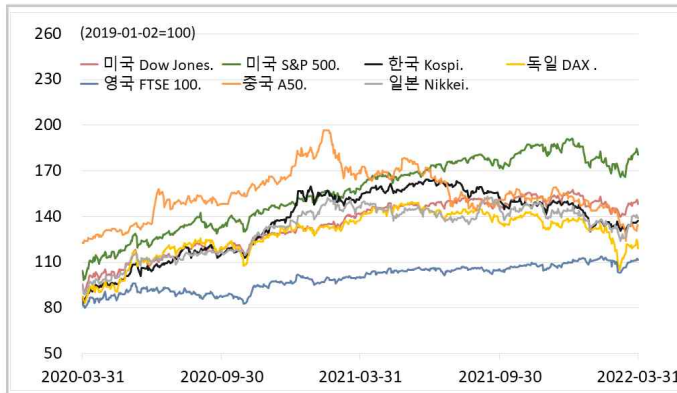


## 해운·조선·기자재 주가지수

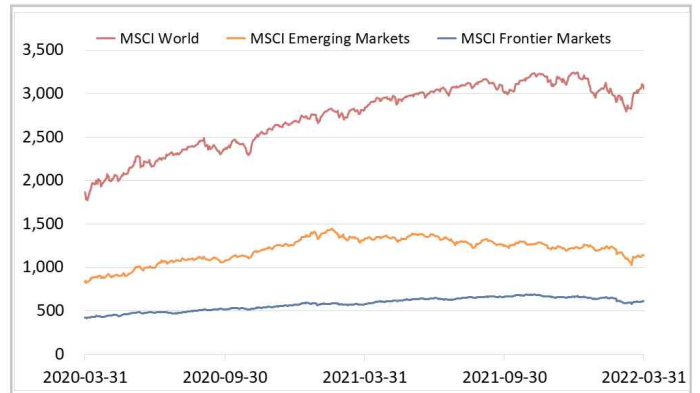




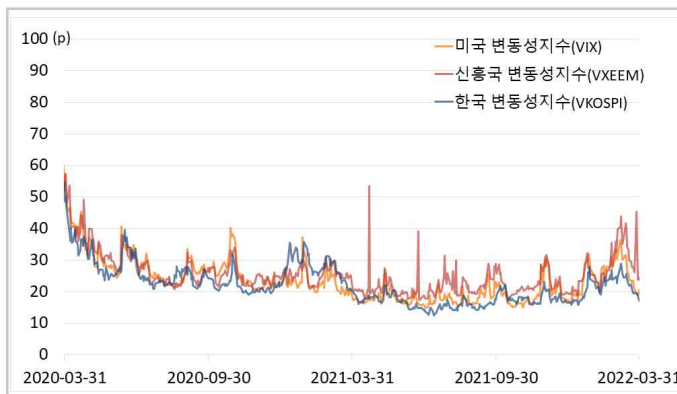
## 글로벌 주가지수



## MSCI



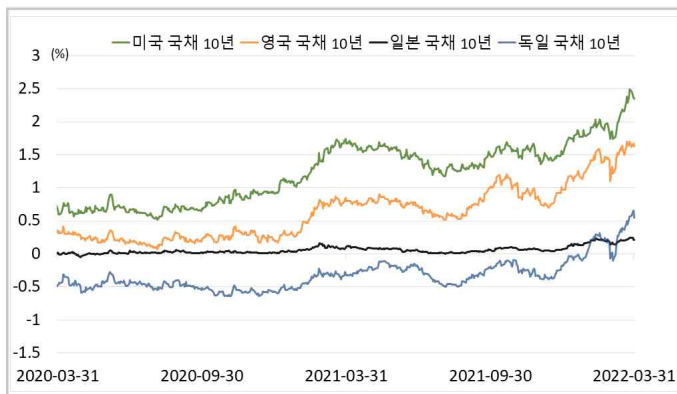
## 변동성지수



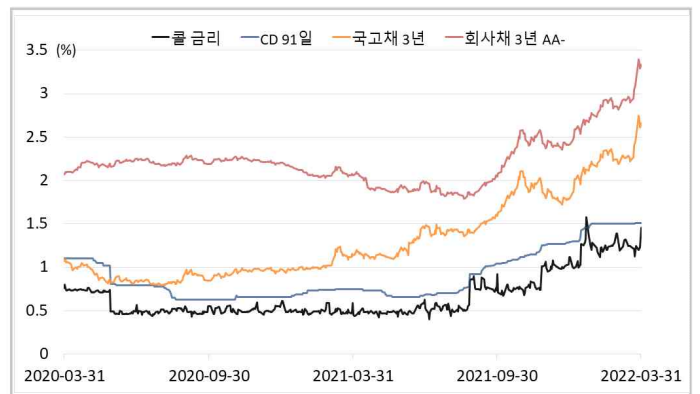
## 환율



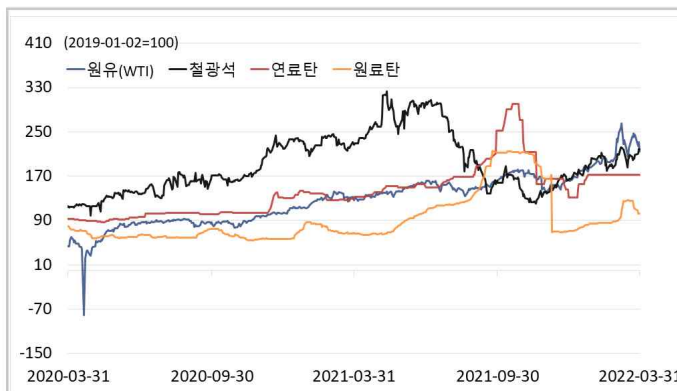
## 글로벌 금리 및 채권수익률



## 국내 금리 및 채권수익률



## 원자재(Iron Ore & Energy)



## 원자재(기타)

