

SHIPPING FINANCE
DAILY MONITOR

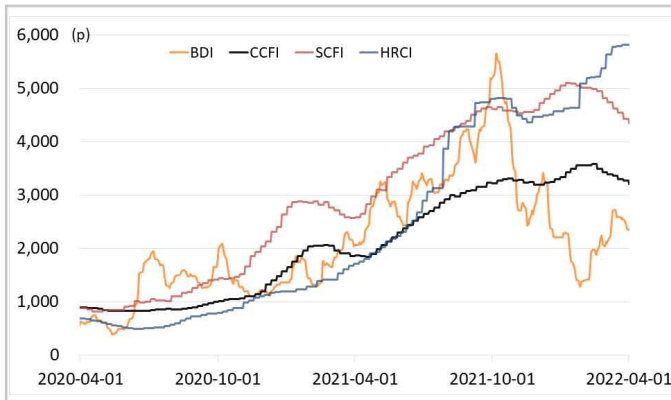
해운운임지수	'20년말	'21년말	3월말	3월31일	4월1일	전일비	전월말비	21년말비
BDI	1,366	2,217	2,358	2,358	2,357	▼0.04%	▼0.04%	▲6.31%
VLCC Average Earnings LongRun	20,386	2,255	-14,243	-14,243	-2,738	▲80.78%	▲80.78%	▼221.42%
CCFI	1,577	3,344	3,275	3,275	3,205	▼2.14%	▼2.14%	▼4.17%
SCFI	2,642	5,047	4,434	4,434	4,349	▼1.93%	▼1.93%	▼13.83%
HRCI	1,197	4,575	5,819	5,819	5,819	-	-	▲27.19%
신조선가	'20년말	'21년말	3월말	3월31일	4월1일	전일비	전월말비	21년말비
176-180K DWT Capesize Bulkcarrier Newbuilding Prices(\$m)	47	61	62	62	62	▲0.81%	▲0.81%	▲2.48%
315-320K DWT VLCC Newbuilding Prices(\$m)	85	112	115	115	115	-	-	▲2.68%
Containership 15,000/16,000 TEU G'less Newbuilding Prices(\$m)	106	155	156	156	157	▲0.32%	▲0.32%	▲0.97%
글로벌 해운기업 주가	'20년말	'21년말	3월말	3월31일	4월1일	전일비	전월말비	21년말비
A.P. Moller-Maersk A/S(Maersk-B.CO) (DKK)	13,271	23,450	20,370	20,370	20,500	▲0.64%	▲0.64%	▼12.58%
COSCO SHIPPING Holdings Co., Ltd. (CICOY) (USD)	6	10	9	9	10	▲7.95%	▲7.95%	▼0.31%
Nippon Yusen Kabushiki Kaisha (9101.T) (JPY)	2,331	8,760	10,760	10,760	10,020	▼6.88%	▼6.88%	▲14.38%
Kawasaki Kisen Kaisha, Ltd. (9107.T) (JPY)	2,112	6,920	8,020	8,020	7,620	▼4.99%	▼4.99%	▲10.12%
Orient Overseas (International) Limited (0316.HK) (HKD)	73	192	209	209	220	▲4.87%	▲4.87%	▲14.49%
Evergreen Marine Corporation (Taiwan) Ltd. (2603.TW) (TWD)	41	143	135	135	139	▲2.59%	▲2.59%	▼2.81%
Wan Hai Lines Ltd. (2615.TW) (TWD)	53	199	159	159	160	▲0.95%	▲0.95%	▼19.40%
국내 해운기업 주가	'20년말	'21년말	3월말	3월31일	4월1일	전일비	전월말비	21년말비
HMM(원)	13,950	26,900	29,150	29,150	28,900	▼0.86%	▼0.86%	▲7.43%
대한해운(원)	2,833	2,640	2,785	2,785	2,745	▼1.44%	▼1.44%	▲3.98%
팬오션(원)	5,020	5,410	6,990	6,990	6,710	▼4.01%	▼4.01%	▲24.03%
KSS해운(원)	10,350	11,850	11,700	11,700	11,700	-	-	▼1.27%
KCTC(원)	3,750	6,220	6,270	6,270	6,330	▲0.96%	▲0.96%	▲1.77%
Korea shipping stock price index(2019.1.2=100)	193	402	448	448	442	▼1.46%	▼1.46%	▲9.83%
국내 조선기업 주가	'20년말	'21년말	3월말	3월31일	4월1일	전일비	전월말비	21년말비
한국조선해양(원)	108,500	94,600	88,900	88,900	86,100	▼3.15%	▼3.15%	▼8.99%
현대미포조선(원)	48,000	70,000	78,300	78,300	76,600	▼2.17%	▼2.17%	▲9.43%
대우조선해양(원)	27,400	23,050	24,800	24,800	24,250	▼2.22%	▼2.22%	▲5.21%
삼성중공업(원)	7,040	5,670	5,680	5,680	5,630	▼0.88%	▼0.88%	▼0.71%
현대중공업주(원)	56,700	53,700	53,800	53,800	54,000	▲0.37%	▲0.37%	▲0.56%
Korea shipbuilding stock price index(2019.1.2=100)	86	85	86	86	84	▼1.66%	▼1.66%	▼1.04%
국내 조선기자재기업 주가	'20년말	'21년말	3월말	3월31일	4월1일	전일비	전월말비	21년말비
STX중공업(원)	3,860	4,740	4,950	4,950	4,885	▼1.31%	▼1.31%	▲3.06%
STX엔진(원)	7,280	9,600	12,950	12,950	12,650	▼2.32%	▼2.32%	▲31.77%
HSD엔진(원)	8,400	8,340	9,180	9,180	9,180	-	-	▲10.07%
한국카본(원)	13,450	10,750	11,750	11,750	11,550	▼1.70%	▼1.70%	▲7.44%
오리엔탈정공(원)	2,460	3,675	3,600	3,600	3,575	▼0.69%	▼0.69%	▼2.72%
한라HMS(원)	6,390	5,070	5,970	5,970	5,860	▼1.84%	▼1.84%	▲15.58%
인화정공(원)	7,000	13,800	15,950	15,950	15,800	▼0.94%	▼0.94%	▲14.49%
Korea marine equipment stock price index(2019.1.2=100)	147	169	189	189	187	▼1.22%	▼1.22%	▲11.02%
국내 선박투자회사 주가	'20년말	'21년말	3월말	3월31일	4월1일	전일비	전월말비	21년말비
하이골드3호(원)	1,235	2,660	2,745	2,745	2,745	-	-	▲3.20%
바다로19호(원)	2,365	2,965	3,175	3,175	3,205	▲0.94%	▲0.94%	▲8.09%

SHIPPING FINANCE DAILY MONITOR

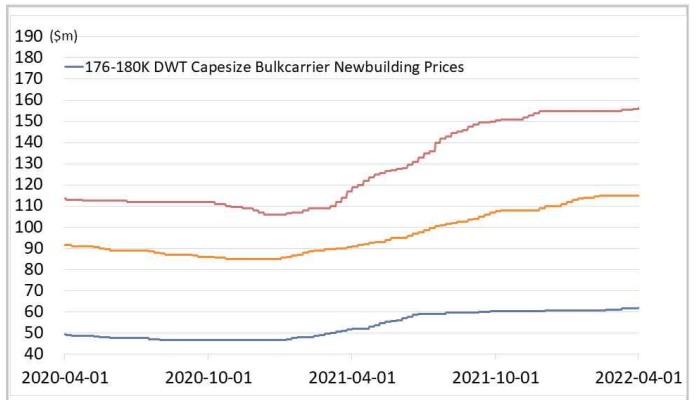
Vol.178 2022.04.04

글로벌 주가지수	'20년말	'21년말	3월말	3월31일	4월1일	전일비	전월말비	21년말비
미국 Dow Jones	30,606	36,338	34,678	34,678	34,818	▲0.40%	▲0.40%	▼4.18%
미국 S&P 500	3,756	4,766	4,530	4,530	4,546	▲0.34%	▲0.34%	▼4.62%
한국 Kospi	2,873	2,978	2,758	2,758	2,740	▼0.65%	▼0.65%	▼7.99%
독일 DAX	31	32	28	28	29	▲1.46%	▲1.46%	▼11.78%
영국 FTSE 100	6,461	7,385	7,516	7,516	7,538	▲0.30%	▲0.30%	▲2.08%
중국 A50	17,707	15,698	13,751	13,751	14,010	▲1.88%	▲1.88%	▼10.76%
일본 Nikkei	27,444	28,792	27,821	27,821	27,666	▼0.56%	▼0.56%	▼3.91%
MSCI 지수	'20년말	'21년말	3월말	3월31일	4월1일	전일비	전월말비	21년말비
MSCI World	2,690	3,232	3,053	3,053	3,057	▲0.13%	▲0.13%	▼5.40%
MSCI Emerging Markets	1,291	1,232	1,142	1,142	1,146	▲0.36%	▲0.36%	▼6.99%
MSCI Frontier Markets	572	666	608	608	609	▲0.20%	▲0.20%	▼8.47%
변동성지수	'20년말	'21년말	3월말	3월31일	4월1일	전일비	전월말비	21년말비
미국 변동성지수(VIX)	22.75	17.22	20.56	20.56	19.63	▼4.52%	▼4.52%	▲14.00%
신흥국 변동성지수(VXEEM)	24.74	19.32	24.50	24.50	22.04	▼10.04%	▼10.04%	▲14.08%
한국 변동성지수(VKOSPI)	22.09	16.5	17.14	17.14	17.07	▼0.41%	▼0.41%	▲3.45%
환율	'20년말	'21년말	3월말	3월31일	4월1일	전일비	전월말비	21년말비
원/달러 환율	1,088	1,191	1,214	1,214	1,218	▲0.37%	▲0.37%	▲2.31%
원/유로 환율	1,336	1,348	1,347	1,347	1,348	▲0.04%	▲0.04%	▼0.05%
원/엔 환율	1,056	1,034	997	997	995	▼0.21%	▼0.21%	▼3.80%
금리	'20년말	'21년말	3월말	3월31일	4월1일	전일비	전월말비	21년말비
콜 금리(%)	0.61	1.12	1.45	1.45	1.24	▼0.216%p	▼0.216%p	▲0.123%p
CD 91일(%)	0.66	1.29	1.51	1.51	1.51	-	-	▲0.220%p
국고채 3년(%)	0.98	1.80	2.66	2.66	2.78	▲0.121%p	▲0.121%p	▲0.985%p
회사채 3년 AA-(%)	2.21	2.42	3.34	3.34	3.46	▲0.118%p	▲0.118%p	▲1.043%p
미국 국채 10년(%)	0.92	1.51	2.35	2.35	2.39	▲0.044%p	▲0.044%p	▲0.877%p
독일 국채 10년(%)	-0.58	-0.18	0.55	0.55	0.57	▲0.018%p	▲0.018%p	▲0.745%p
영국 국채 10년(%)	0.20	0.97	1.63	1.63	1.61	▼0.017%p	▼0.017%p	▲0.639%p
일본 국채 10년(%)	0.02	0.07	0.21	0.21	0.22	▲0.007%p	▲0.007%p	▲0.145%p
원자재	'20년말	'21년말	3월말	3월31일	4월1일	전일비	전월말비	21년말비
원유(WTI, USD/bbl.)	49	75	100	100	99	▼1.01%	▼1.01%	▲31.99%
원유(Brent, USD/bbl.)	52	78	108	108	104	▼3.26%	▼3.26%	▲34.21%
금(USD/troz)	1,888	1,806	1,942	1,942	1,929	▼0.66%	▼0.66%	▲6.84%
구리(USD/ton)	7,742	9,692	10,337	10,337	10,247	▼0.87%	▼0.87%	▲5.73%
호주산 철광석(청다오 수입가, USD/DMT)	159	120	158	158	160	▲1.40%	▲1.40%	▲33.64%
인도네시아산 연료탄(광저우 수입가, 위안/톤)	670	680	890	890	890	-	-	▲30.88%
호주산 원료탄(중국 수입가, USD/톤)	114	369	527	527	525	▼0.38%	▼0.38%	▲42.28%
대두(cent/bushel)	1,315	1,329	1,618	1,618	1,583	▼2.19%	▼2.19%	▲19.12%
소맥(cent/bushel)	641	771	1,006	1,006	985	▼2.14%	▼2.14%	▲27.73%

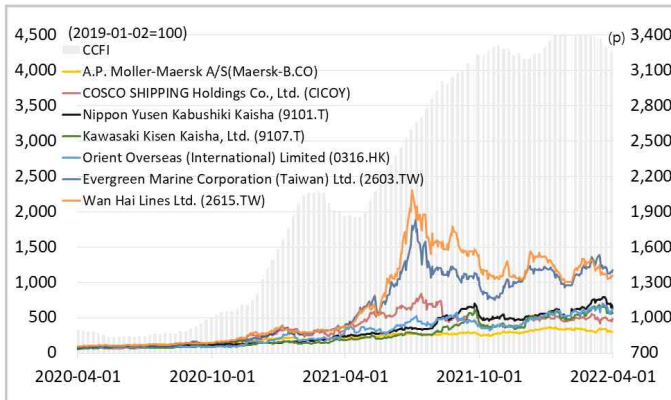
해운운임지수



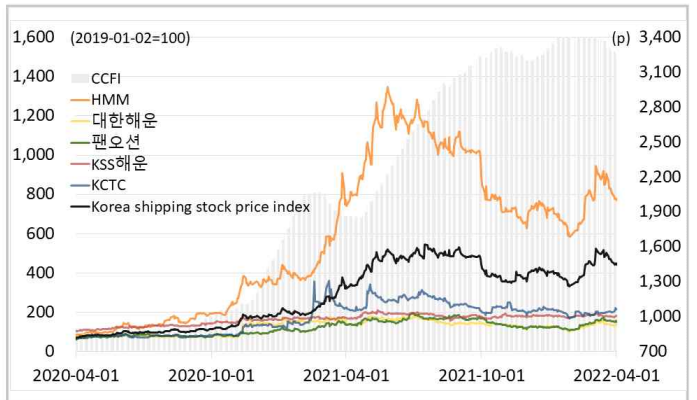
신조선가



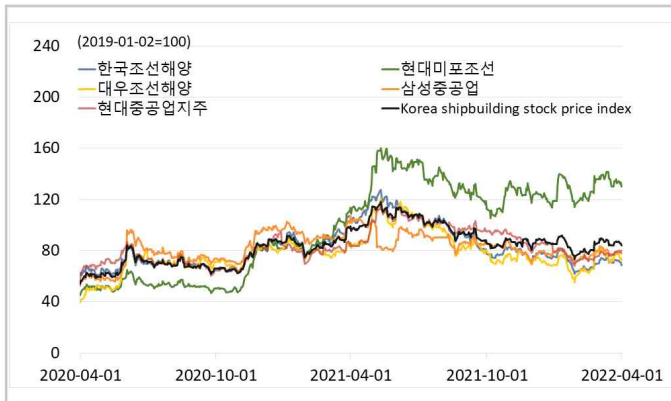
글로벌 해운기업 주가



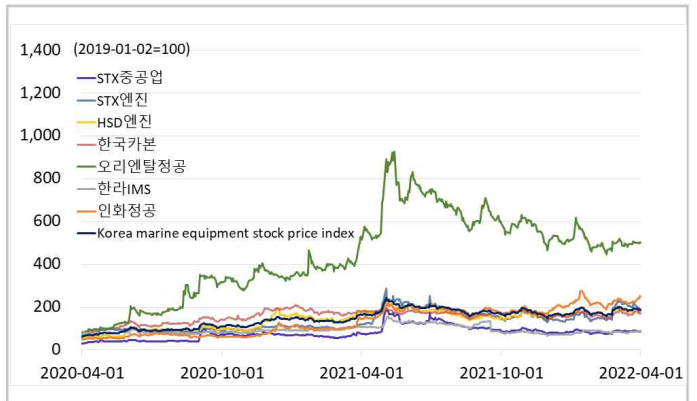
국내 해운기업 주가



국내 조선기업 주가



국내 조선기자재기업 주가



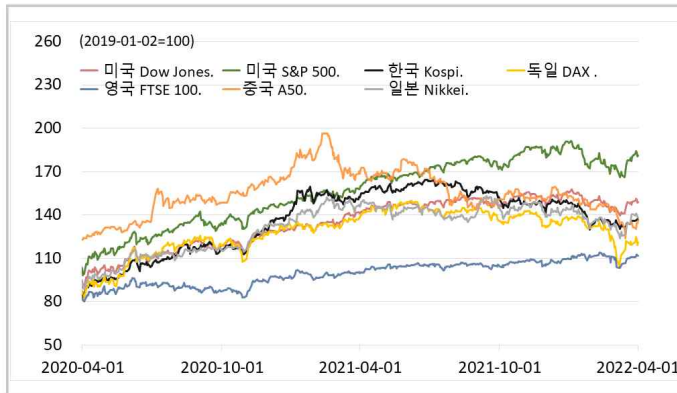
국내 선박투자회사 주가



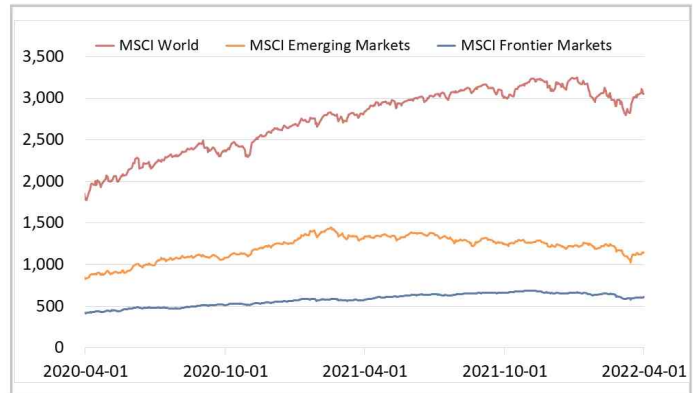
해운·조선·기자재 주가지수



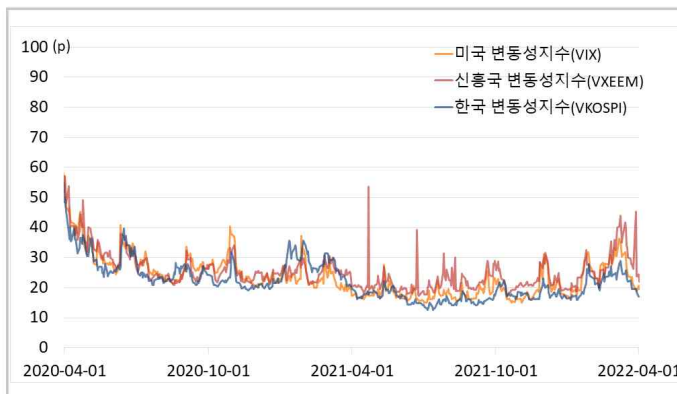
글로벌 주가지수



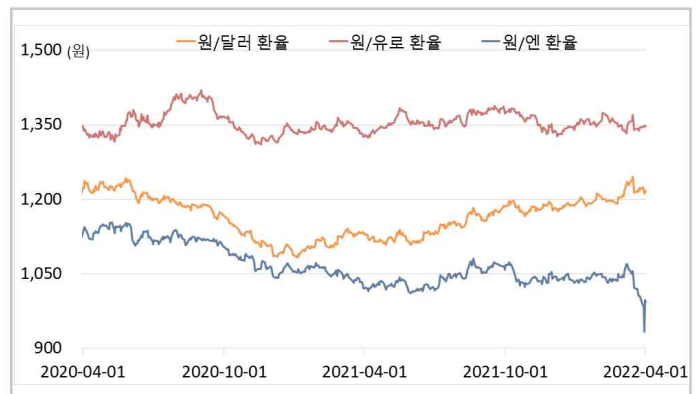
MSCI



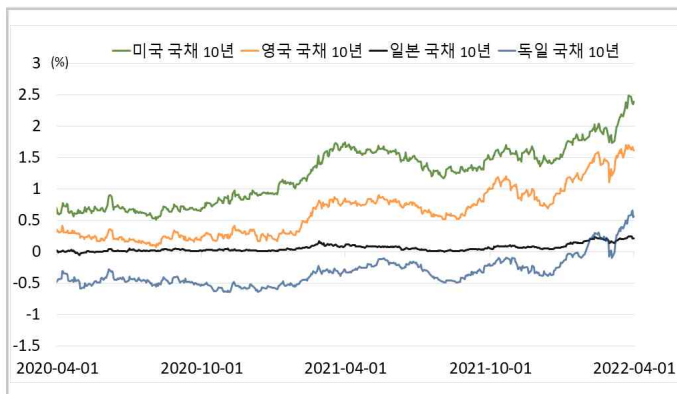
변동성지수



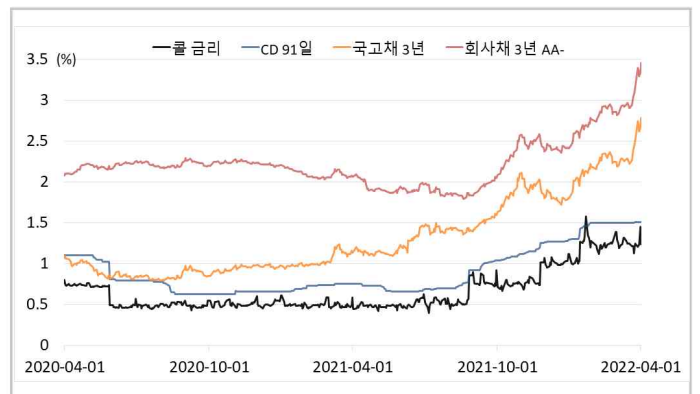
환율



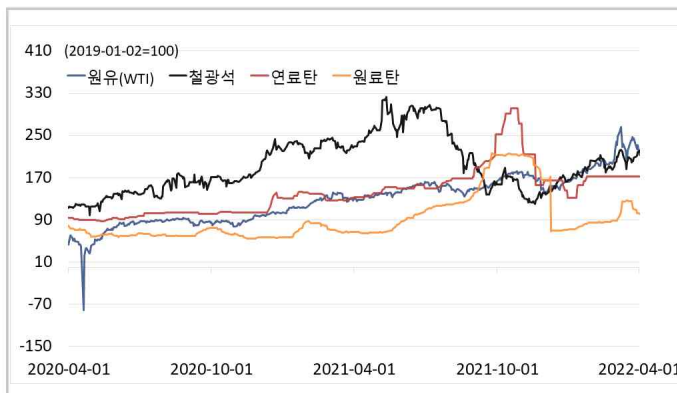
글로벌 금리 및 채권수익률



국내 금리 및 채권수익률



원자재(Iron Ore & Energy)



원자재(기타)

