

SHIPPING FINANCE
DAILY MONITOR

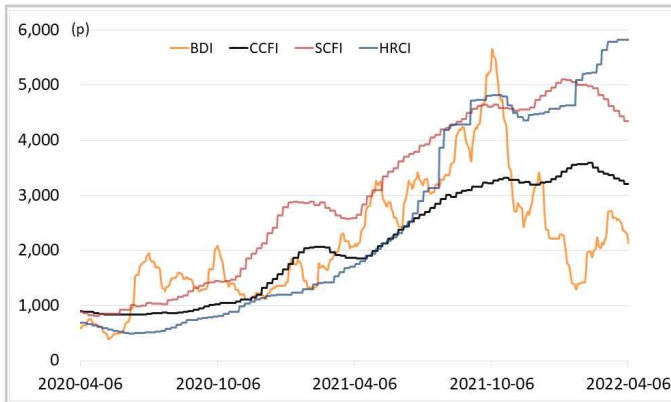
해운운임지수	'20년말	'21년말	3월말	4월5일	4월6일	전일비	전월말비	21년말비
BDI	1,366	2,217	2,358	2,213	2,128	▼3.84%	▼9.75%	▼4.01%
VLCC Average Earnings LongRun	20,386	2,255	-14,243	-2,738	-2,738	-	▲80.78%	▼221.42%
CCFI	1,577	3,344	3,275	3,205	3,205	-	▼2.14%	▼4.17%
SCFI	2,642	5,047	4,434	4,349	4,349	-	▼1.93%	▼13.83%
HRCI	1,197	4,575	5,819	5,819	5,819	-	-	▲27.19%
신조선가	'20년말	'21년말	3월말	4월5일	4월6일	전일비	전월말비	21년말비
176-180K DWT Capesize Bulkcarrier Newbuilding Prices(\$m)	47	61	62	62	62	-	▲0.81%	▲2.48%
315-320K DWT VLCC Newbuilding Prices(\$m)	85	112	115	115	115	-	-	▲2.68%
Containership 15,000/16,000 TEU G'less Newbuilding Prices(\$m)	106	155	156	157	157	-	▲0.32%	▲0.97%
글로벌 해운기업 주가	'20년말	'21년말	3월말	4월5일	4월6일	전일비	전월말비	21년말비
A.P. Moller-Maersk A/S(Maersk-B.CO) (DKK)	13,271	23,450	20,370	18,625	17,995	▼3.38%	▼11.66%	▼23.26%
COSCO SHIPPING Holdings Co., Ltd. (CICOY) (USD)	6	10	9	9	9	▼6.41%	▼2.27%	▼9.75%
Nippon Yusen Kabushiki Kaisha (9101.T) (JPY)	2,331	8,760	10,760	10,000	9,480	▼5.20%	▼11.90%	▲8.22%
Kawasaki Kisen Kaisha, Ltd. (9107.T) (JPY)	2,112	6,920	8,020	7,570	7,110	▼6.08%	▼11.35%	▲2.75%
Orient Overseas (International) Limited (0316.HK) (HKD)	73	192	209	212	199	▼6.08%	▼4.92%	▲3.81%
Evergreen Marine Corporation (Taiwan) Ltd. (2603.TW) (TWD)	41	143	135	139	134	▼3.61%	▼1.11%	▼6.32%
Wan Hai Lines Ltd. (2615.TW) (TWD)	53	199	159	160	156	▼2.50%	▼1.58%	▼21.41%
국내 해운기업 주가	'20년말	'21년말	3월말	4월5일	4월6일	전일비	전월말비	21년말비
HMM(원)	13,950	26,900	29,150	28,500	27,650	▼2.98%	▼5.15%	▲2.79%
대한해운(원)	2,833	2,640	2,785	2,725	2,695	▼1.10%	▼3.23%	▲2.08%
팬오션(원)	5,020	5,410	6,990	6,620	6,600	▼0.30%	▼5.58%	▲22.00%
KSS해운(원)	10,350	11,850	11,700	11,700	11,650	▼0.43%	▼0.43%	▼1.69%
KCTC(원)	3,750	6,220	6,270	6,430	6,350	▼1.24%	▲1.28%	▲2.09%
Korea shipping stock price index(2019.1.2=100)	193	402	448	436	426	▼2.34%	▼5.01%	▲5.88%
국내 조선기업 주가	'20년말	'21년말	3월말	4월5일	4월6일	전일비	전월말비	21년말비
한국조선해양(원)	108,500	94,600	88,900	87,200	85,800	▼1.61%	▼3.49%	▼9.30%
현대미포조선(원)	48,000	70,000	78,300	78,000	76,700	▼1.67%	▼2.04%	▲9.57%
대우조선해양(원)	27,400	23,050	24,800	25,050	24,500	▼2.20%	▼1.21%	▲6.29%
삼성중공업(원)	7,040	5,670	5,680	5,660	5,570	▼1.59%	▼1.94%	▼1.76%
현대중공업주(원)	56,700	53,700	53,800	55,200	54,900	▼0.54%	▲2.04%	▲2.23%
Korea shipbuilding stock price index(2019.1.2=100)	86	85	86	86	84	▼1.47%	▼1.53%	▼0.91%
국내 조선기자재기업 주가	'20년말	'21년말	3월말	4월5일	4월6일	전일비	전월말비	21년말비
STX중공업(원)	3,860	4,740	4,950	5,120	5,080	▼0.78%	▲2.63%	▲7.17%
STX엔진(원)	7,280	9,600	12,950	12,750	12,700	▼0.39%	▼1.93%	▲32.29%
HSD엔진(원)	8,400	8,340	9,180	9,250	9,120	▼1.41%	▼0.65%	▲9.35%
한국카본(원)	13,450	10,750	11,750	11,600	11,450	▼1.29%	▼2.55%	▲6.51%
오리엔탈정공(원)	2,460	3,675	3,600	3,605	3,550	▼1.53%	▼1.39%	▼3.40%
한라HMS(원)	6,390	5,070	5,970	5,910	5,900	▼0.17%	▼1.17%	▲16.37%
인화정공(원)	7,000	13,800	15,950	15,400	15,050	▼2.27%	▼5.64%	▲9.06%
Korea marine equipment stock price index(2019.1.2=100)	147	169	189	189	186	▼1.17%	▼1.66%	▲10.53%
국내 선박투자회사 주가	'20년말	'21년말	3월말	4월5일	4월6일	전일비	전월말비	21년말비
하이골드3호(원)	1,235	2,660	2,745	2,755	2,765	▲0.36%	▲0.73%	▲3.95%
바다로19호(원)	2,365	2,965	3,175	3,170	3,180	▲0.32%	▲0.16%	▲7.25%

SHIPPING FINANCE DAILY MONITOR

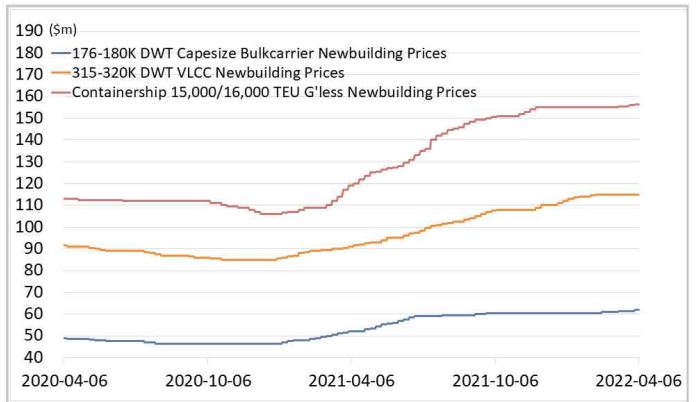
Vol.181 2022.04.07

글로벌 주가지수	'20년말	'21년말	3월말	4월5일	4월6일	전일비	전월말비	21년말비
미국 Dow Jones	30,606	36,338	34,678	34,641	34,497	▼0.42%	▼0.52%	▼5.07%
미국 S&P 500	3,756	4,766	4,530	4,525	4,481	▼0.97%	▼1.09%	▼5.98%
한국 Kospi	2,873	2,978	2,758	2,759	2,735	▼0.88%	▼0.82%	▼8.15%
독일 DAX	31	32	28	28	28	▼1.56%	▼1.49%	▼14.35%
영국 FTSE 100	6,461	7,385	7,516	7,614	7,588	▼0.34%	▲0.96%	▲2.75%
중국 A50	17,707	15,698	13,751	14,010	13,968	▼0.30%	▲1.58%	▼11.02%
일본 Nikkei	27,444	28,792	27,821	27,788	27,350	▼1.58%	▼1.69%	▼5.01%
MSCI 지수	'20년말	'21년말	3월말	4월5일	4월6일	전일비	전월말비	21년말비
MSCI World	2,690	3,232	3,053	3,049	3,012	▼1.22%	▼1.34%	▼6.79%
MSCI Emerging Markets	1,291	1,232	1,142	1,157	1,143	▼1.23%	▲0.06%	▼7.27%
MSCI Frontier Markets	572	666	608	615	615	▼0.004%	▲1.18%	▼7.57%
변동성지수	'20년말	'21년말	3월말	4월5일	4월6일	전일비	전월말비	21년말비
미국 변동성지수(VIX)	22.75	17.22	20.56	21.03	22.10	▲5.09%	▲7.49%	▲28.34%
신흥국 변동성지수(VXEEM)	24.74	19.32	24.50	23.47	24.69	▲5.20%	▲0.78%	▲27.80%
한국 변동성지수(VKOSPI)	22.09	16.5	17.14	15.91	16.79	▲5.53%	▼2.04%	▲1.76%
환율	'20년말	'21년말	3월말	4월5일	4월6일	전일비	전월말비	21년말비
원/달러 환율	1,088	1,191	1,214	1,214	1,218	▲0.33%	▲0.37%	▲2.31%
원/유로 환율	1,336	1,348	1,347	1,332	1,329	▼0.16%	▼1.30%	▼1.39%
원/엔 환율	1,056	1,034	997	988	983	▼0.50%	▼1.42%	▼4.96%
금리	'20년말	'21년말	3월말	4월5일	4월6일	전일비	전월말비	21년말비
콜 금리(%)	0.61	1.12	1.45	1.28	1.24	▼0.039%p	▼0.213%p	▲0.126%p
CD 91일(%)	0.66	1.29	1.51	1.51	1.51	-	-	▲0.220%p
국고채 3년(%)	0.98	1.80	2.66	2.88	2.94	▲0.062%p	▲0.278%p	▲1.142%p
회사채 3년 AA-(%)	2.21	2.42	3.34	3.54	3.59	▲0.050%p	▲0.252%p	▲1.177%p
미국 국채 10년(%)	0.92	1.51	2.35	2.55	2.60	▲0.042%p	▲0.251%p	▲1.084%p
독일 국채 10년(%)	-0.58	-0.18	0.55	0.61	0.65	▲0.037%p	▲0.098%p	▲0.826%p
영국 국채 10년(%)	0.20	0.97	1.63	1.67	1.74	▲0.062%p	▲0.107%p	▲0.763%p
일본 국채 10년(%)	0.02	0.07	0.21	0.20	0.24	▲0.034%p	▲0.029%p	▲0.167%p
원자재	'20년말	'21년말	3월말	4월5일	4월6일	전일비	전월말비	21년말비
원유(WTI, USD/bbl.)	49	75	100	102	96	▼5.62%	▼4.04%	▲27.95%
원유(Brent, USD/bbl.)	52	78	108	107	101	▼5.22%	▼6.34%	▲29.94%
금(USD/troz)	1,888	1,806	1,942	1,944	1,930	▼0.72%	▼0.62%	▲6.88%
구리(USD/ton)	7,742	9,692	10,337	10,426	10,351	▼0.72%	▲0.13%	▲6.79%
호주산 철광석(청다오 수입가, USD/DMT)	159	120	158	159	160	▲0.82%	▲1.36%	▲33.60%
인도네시아산 연료탄(광저우 수입가, 위안/톤)	670	680	890	890	890	-	-	▲30.88%
호주산 원료탄(중국 수입가, USD/톤)	114	369	527	525	450	▼14.29%	▼14.61%	▲21.95%
대두(cent/bushel)	1,315	1,329	1,618	1,631	1,620	▼0.71%	▲0.08%	▲21.88%
소맥(cent/bushel)	641	771	1,006	1,045	1,038	▼0.67%	▲3.21%	▲34.71%

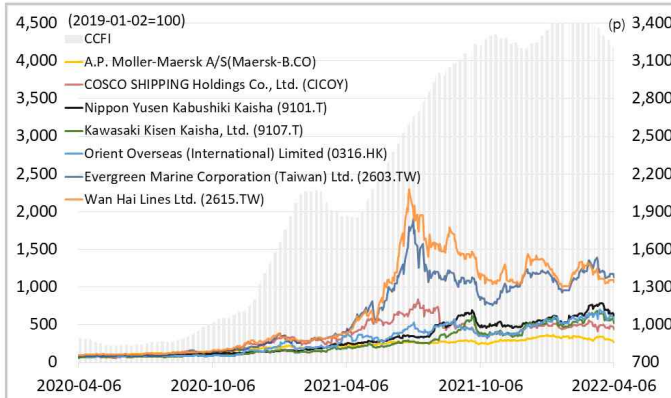
해운운임지수



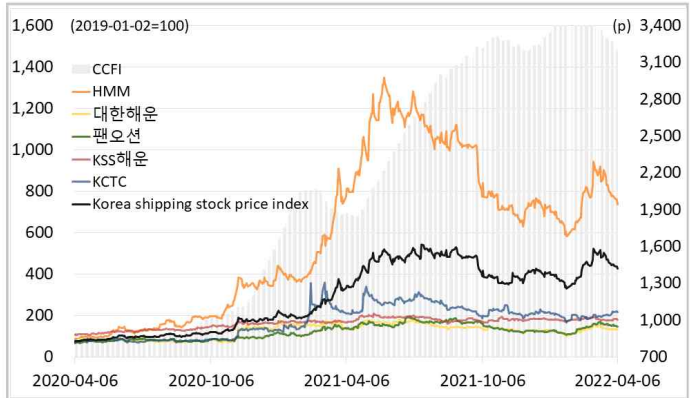
신조선가



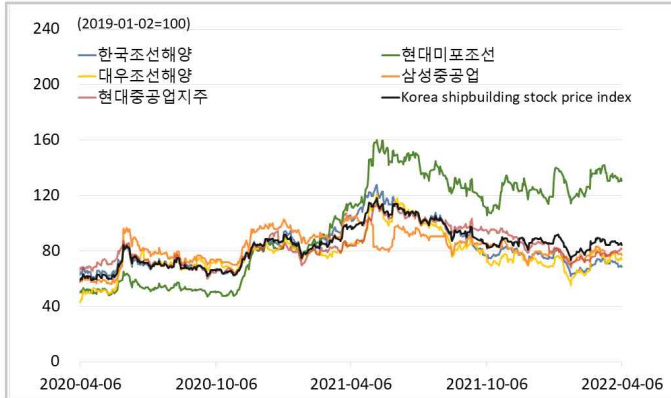
글로벌 해운기업 주가



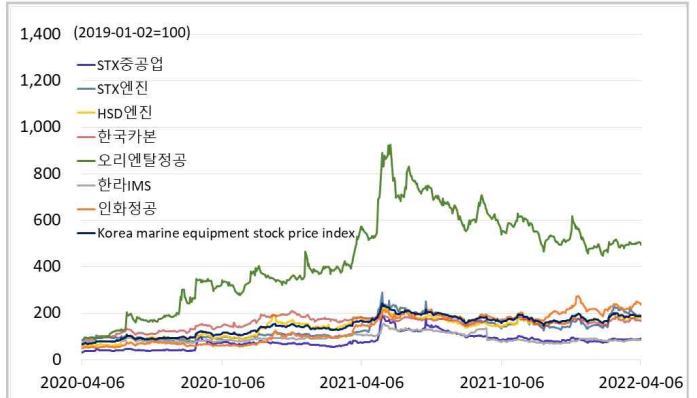
국내 해운기업 주가



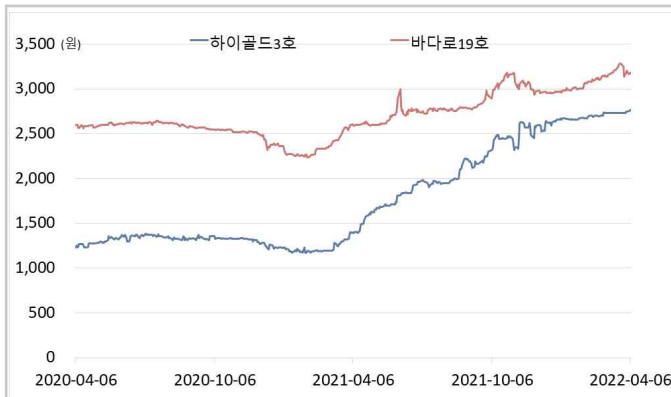
국내 조선기업 주가



국내 조선기자재기업 주가



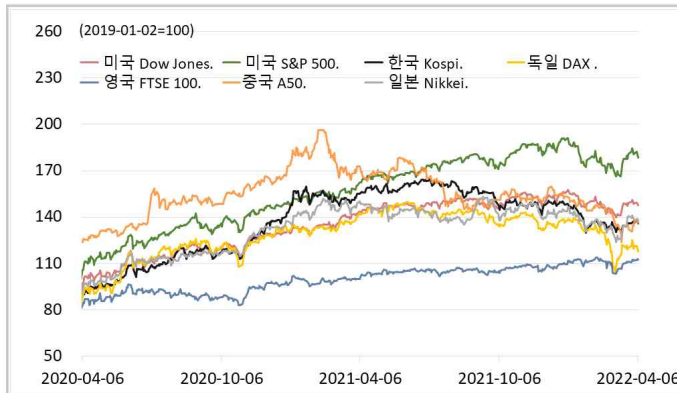
국내 선박투자회사 주가



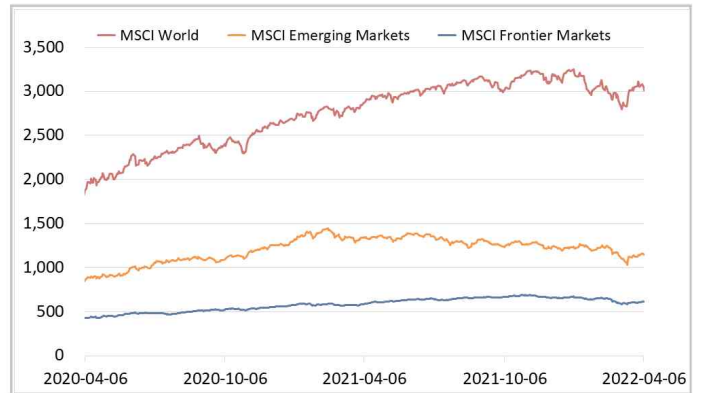
해운·조선·기자재 주가지수



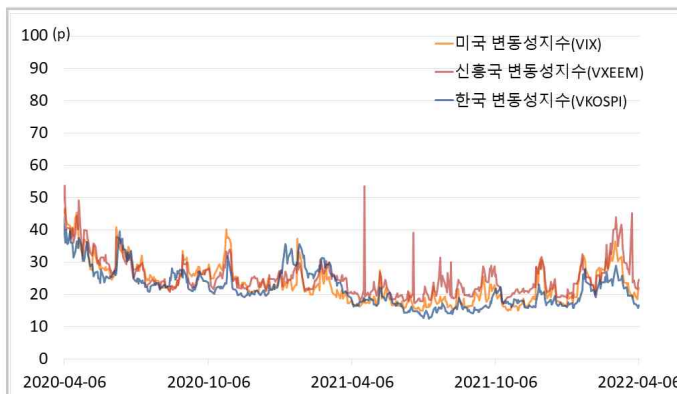
글로벌 주가지수



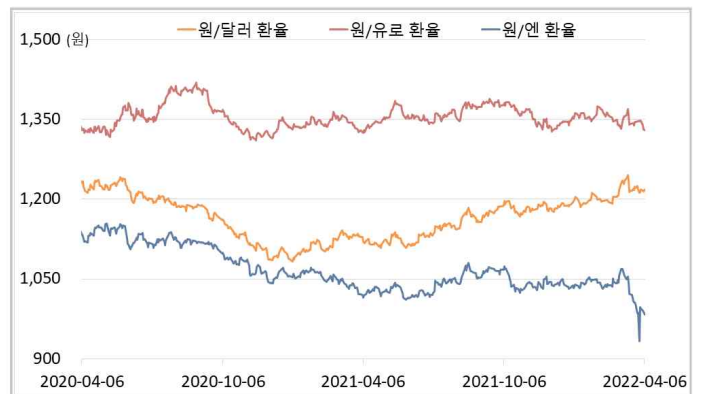
MSCI



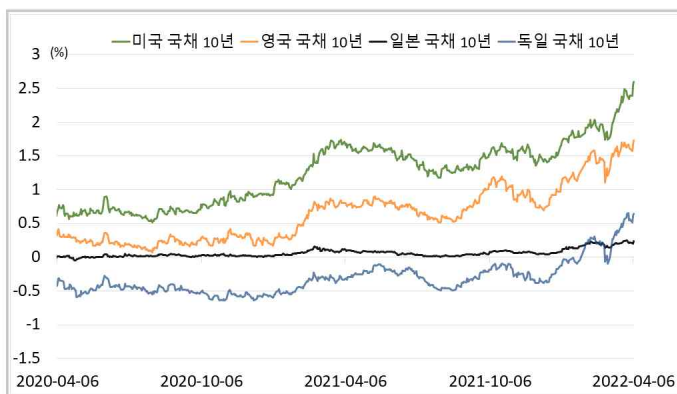
변동성지수



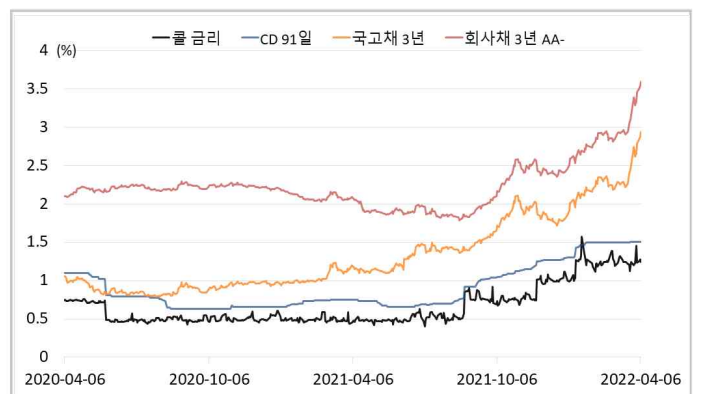
환율



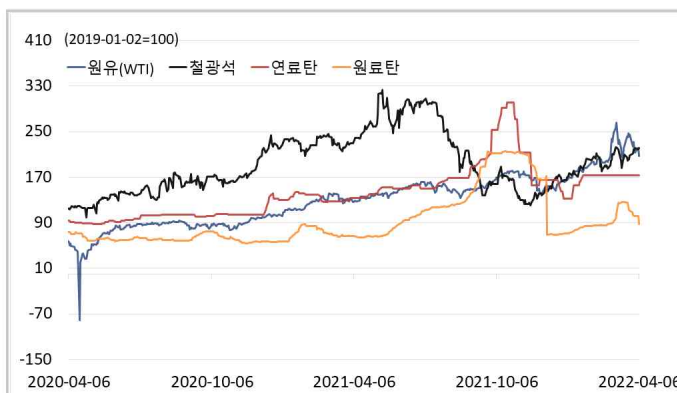
글로벌 금리 및 채권수익률



국내 금리 및 채권수익률



원자재(Iron Ore & Energy)



원자재(기타)

