

SHIPPING FINANCE  
DAILY MONITOR

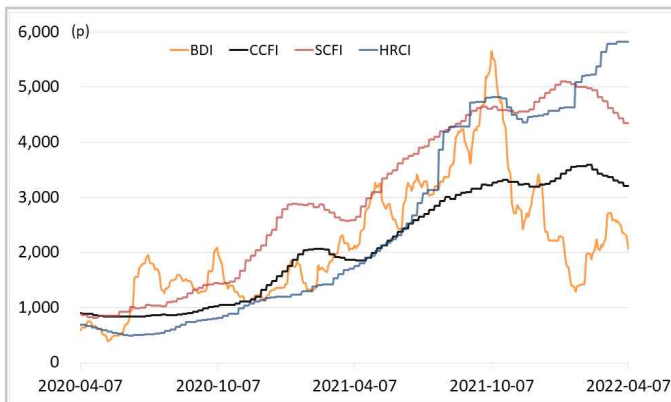
해운운임지수	'20년말	'21년말	3월말	4월6일	4월7일	전일비	전월말비	21년말비
BDI	1,366	2,217	2,358	2,128	2,061	▼3.15%	▼12.60%	▼7.04%
VLCC Average Earnings LongRun	20,386	2,255	-14,243	-2,738	-2,738	-	▲80.78%	▼221.42%
CCFI	1,577	3,344	3,275	3,205	3,205	-	▼2.14%	▼4.17%
SCFI	2,642	5,047	4,434	4,349	4,349	-	▼1.93%	▼13.83%
HRCI	1,197	4,575	5,819	5,819	5,819	-	-	▲27.19%
신조선가	'20년말	'21년말	3월말	4월6일	4월7일	전일비	전월말비	21년말비
176-180K DWT Capesize Bulkcarrier Newbuilding Prices(\$m)	47	61	62	62	62	-	▲0.81%	▲2.48%
315-320K DWT VLCC Newbuilding Prices(\$m)	85	112	115	115	115	-	-	▲2.68%
Containership 15,000/16,000 TEU G'less Newbuilding Prices(\$m)	106	155	156	157	157	-	▲0.32%	▲0.97%
글로벌 해운기업 주가	'20년말	'21년말	3월말	4월6일	4월7일	전일비	전월말비	21년말비
A.P. Moller-Maersk A/S(Maersk-B.CO) (DKK)	13,271	23,450	20,370	17,995	17,820	▼0.97%	▼12.52%	▼24.01%
COSCO SHIPPING Holdings Co., Ltd. (CICOY) (USD)	6	10	9	9	8	▼4.18%	▼6.36%	▼13.52%
Nippon Yusen Kabushiki Kaisha (9101.T) (JPY)	2,331	8,760	10,760	9,480	9,240	▼2.53%	▼14.13%	▲5.48%
Kawasaki Kisen Kaisha, Ltd. (9107.T) (JPY)	2,112	6,920	8,020	7,110	7,060	▼0.70%	▼11.97%	▲2.02%
Orient Overseas (International) Limited (0316.HK) (HKD)	73	192	209	199	191	▼4.07%	▼8.79%	▼0.42%
Evergreen Marine Corporation (Taiwan) Ltd. (2603.TW) (TWD)	41	143	135	134	129	▼3.75%	▼4.81%	▼9.82%
Wan Hai Lines Ltd. (2615.TW) (TWD)	53	199	159	156	150	▼4.17%	▼5.68%	▼24.69%
국내 해운기업 주가	'20년말	'21년말	3월말	4월6일	4월7일	전일비	전월말비	21년말비
HMM(원)	13,950	26,900	29,150	27,650	25,800	▼6.69%	▼11.49%	▼4.09%
대한해운(원)	2,833	2,640	2,785	2,695	2,630	▼2.41%	▼5.57%	▼0.38%
팬오션(원)	5,020	5,410	6,990	6,600	6,330	▼4.09%	▼9.44%	▲17.01%
KSS해운(원)	10,350	11,850	11,700	11,650	11,450	▼1.72%	▼2.14%	▼3.38%
KCTC(원)	3,750	6,220	6,270	6,350	6,200	▼2.36%	▼1.12%	▼0.32%
Korea shipping stock price index(2019.1.2=100)	193	402	448	426	401	▼5.87%	▼10.59%	▼0.34%
국내 조선기업 주가	'20년말	'21년말	3월말	4월6일	4월7일	전일비	전월말비	21년말비
한국조선해양(원)	108,500	94,600	88,900	85,800	82,300	▼4.08%	▼7.42%	▼13.00%
현대미포조선(원)	48,000	70,000	78,300	76,700	73,100	▼4.69%	▼6.64%	▲4.43%
대우조선해양(원)	27,400	23,050	24,800	24,500	23,750	▼3.06%	▼4.23%	▲3.04%
삼성중공업(원)	7,040	5,670	5,680	5,570	5,410	▼2.87%	▼4.75%	▼4.59%
현대중공업주(원)	56,700	53,700	53,800	54,900	54,500	▼0.73%	▲1.30%	▲1.49%
Korea shipbuilding stock price index(2019.1.2=100)	86	85	86	84	82	▼3.07%	▼4.55%	▼3.95%
국내 조선기자재기업 주가	'20년말	'21년말	3월말	4월6일	4월7일	전일비	전월말비	21년말비
STX중공업(원)	3,860	4,740	4,950	5,080	4,950	▼2.56%	-	▲4.43%
STX엔진(원)	7,280	9,600	12,950	12,700	12,250	▼3.54%	▼5.41%	▲27.60%
HSD엔진(원)	8,400	8,340	9,180	9,120	8,950	▼1.86%	▼2.51%	▲7.31%
한국카본(원)	13,450	10,750	11,750	11,450	10,950	▼4.37%	▼6.81%	▲1.86%
오리엔탈정공(원)	2,460	3,675	3,600	3,550	3,475	▼2.11%	▼3.47%	▼5.44%
한라HMS(원)	6,390	5,070	5,970	5,900	5,810	▼1.53%	▼2.68%	▲14.60%
인화정공(원)	7,000	13,800	15,950	15,050	14,750	▼1.99%	▼7.52%	▲6.88%
Korea marine equipment stock price index(2019.1.2=100)	147	169	189	186	181	▼2.92%	▼4.54%	▲7.30%
국내 선박투자회사 주가	'20년말	'21년말	3월말	4월6일	4월7일	전일비	전월말비	21년말비
하이골드3호(원)	1,235	2,660	2,745	2,765	2,765	-	▲0.73%	▲3.95%
바다로19호(원)	2,365	2,965	3,175	3,180	3,185	▲0.16%	▲0.31%	▲7.42%

# SHIPPING FINANCE DAILY MONITOR

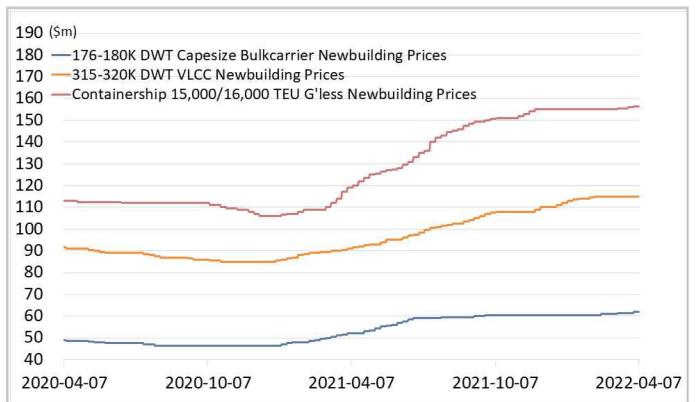
Vol.182 2022.04.08

글로벌 주가지수	'20년말	'21년말	3월말	4월6일	4월7일	전일비	전월말비	21년말비
미국 Dow Jones	30,606	36,338	34,678	34,497	34,584	▲0.25%	▼0.27%	▼4.83%
미국 S&P 500	3,756	4,766	4,530	4,481	4,500	▲0.43%	▼0.67%	▼5.58%
한국 Kospi	2,873	2,978	2,758	2,735	2,696	▼1.43%	▼2.24%	▼9.46%
독일 DAX	31	32	28	28	28	▼0.14%	▼1.64%	▼14.48%
영국 FTSE 100	6,461	7,385	7,516	7,588	7,552	▼0.47%	▲0.48%	▲2.27%
중국 A50	17,707	15,698	13,751	13,968	13,851	▼0.84%	▲0.73%	▼11.77%
일본 Nikkei	27,444	28,792	27,821	27,350	26,889	▼1.69%	▼3.35%	▼6.61%
MSCI 지수	'20년말	'21년말	3월말	4월6일	4월7일	전일비	전월말비	21년말비
MSCI World	2,690	3,232	3,053	3,012	3,014	▲0.06%	▼1.28%	▼6.73%
MSCI Emerging Markets	1,291	1,232	1,142	1,143	1,126	▼1.44%	▼1.38%	▼8.60%
MSCI Frontier Markets	572	666	608	615	613	▼0.40%	▲0.78%	▼7.94%
변동성지수	'20년말	'21년말	3월말	4월6일	4월7일	전일비	전월말비	21년말비
미국 변동성지수(VIX)	22.75	17.22	20.56	22.10	21.55	▼2.49%	▲4.82%	▲25.15%
신중국 변동성지수(VXEEM)	24.74	19.32	24.50	24.69	25.48	▲3.20%	▲4.00%	▲31.88%
한국 변동성지수(VKOSPI)	22.09	16.5	17.14	16.79	17.78	▲5.90%	▲3.73%	▲7.76%
환율	'20년말	'21년말	3월말	4월6일	4월7일	전일비	전월말비	21년말비
원/달러 환율	1,088	1,191	1,214	1,218	1,221	▲0.21%	▲0.58%	▲2.52%
원/유로 환율	1,336	1,348	1,347	1,329	1,329	▲0.003%	▼1.30%	▼1.39%
원/엔 환율	1,056	1,034	997	983	986	▲0.31%	▼1.11%	▼4.67%
금리	'20년말	'21년말	3월말	4월6일	4월7일	전일비	전월말비	21년말비
콜 금리(%)	0.61	1.12	1.45	1.24	1.18	▼0.063%p	▼0.276%p	▲0.063%p
CD 91일(%)	0.66	1.29	1.51	1.51	1.51	-	-	▲0.220%p
국고채 3년(%)	0.98	1.80	2.66	2.94	2.91	▼0.036%p	▲0.242%p	▲1.106%p
회사채 3년 AA-(%)	2.21	2.42	3.34	3.59	3.56	▼0.030%p	▲0.222%p	▲1.147%p
미국 국채 10년(%)	0.92	1.51	2.35	2.60	2.67	▲0.069%p	▲0.320%p	▲1.153%p
독일 국채 10년(%)	-0.58	-0.18	0.55	0.65	0.68	▲0.034%p	▲0.132%p	▲0.859%p
영국 국채 10년(%)	0.20	0.97	1.63	1.74	1.74	▲0.002%p	▲0.109%p	▲0.765%p
일본 국채 10년(%)	0.02	0.07	0.21	0.24	0.23	▼0.008%p	▲0.021%p	▲0.159%p
원자재	'20년말	'21년말	3월말	4월6일	4월7일	전일비	전월말비	21년말비
원유(WTI, USD/bbl.)	49	75	100	96	96	▼0.21%	▼4.24%	▲27.68%
원유(Brent, USD/bbl.)	52	78	108	101	101	▼0.48%	▼6.79%	▲29.31%
금(USD/troz)	1,888	1,806	1,942	1,930	1,932	▲0.12%	▼0.50%	▲7.01%
구리(USD/ton)	7,742	9,692	10,337	10,351	10,292	▼0.57%	▼0.44%	▲6.19%
호주산 철광석(청다오 수입가, USD/DMT)	159	120	158	160	155	▼2.82%	▼1.49%	▲29.84%
인도네시아산 연료탄(광저우 수입가, 위안/톤)	670	680	890	890	890	-	-	▲30.88%
호주산 원료탄(중국 수입가, USD/톤)	114	369	527	450	401	▼10.89%	▼23.91%	▲8.67%
대두(cent/bushel)	1,315	1,329	1,618	1,620	1,646	▲1.61%	▲1.68%	▲23.84%
소맥(cent/bushel)	641	771	1,006	1,038	1,020	▼1.76%	▲1.39%	▲32.34%

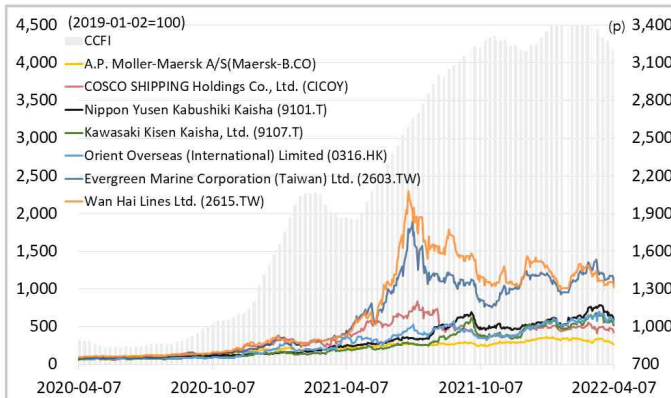
## 해운운임지수



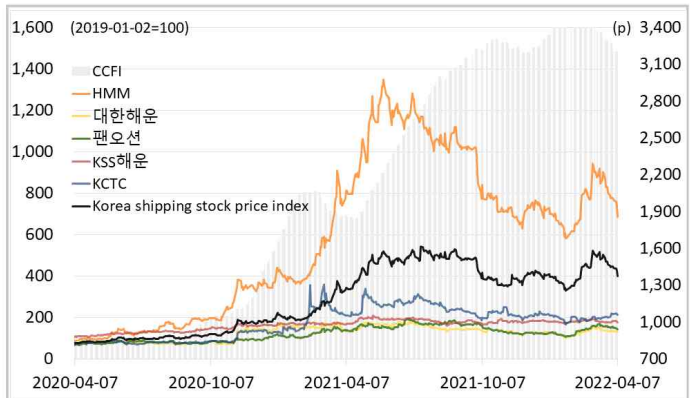
## 신조선가



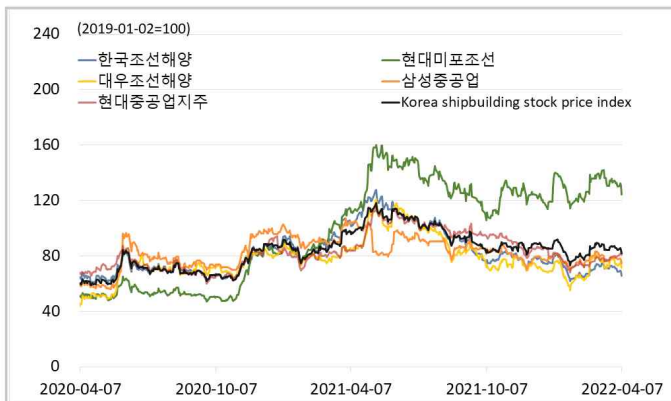
## 글로벌 해운기업 주가



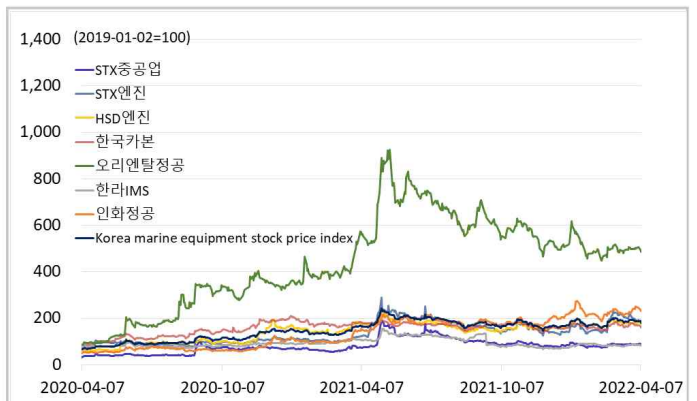
## 국내 해운기업 주가



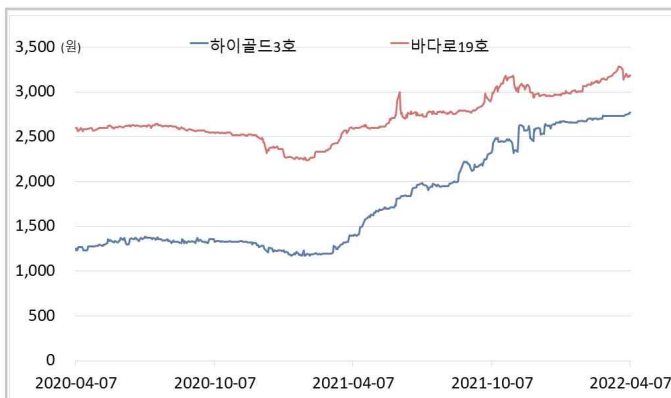
## 국내 조선기업 주가



## 국내 조선기자재기업 주가



## 국내 선박투자회사 주가

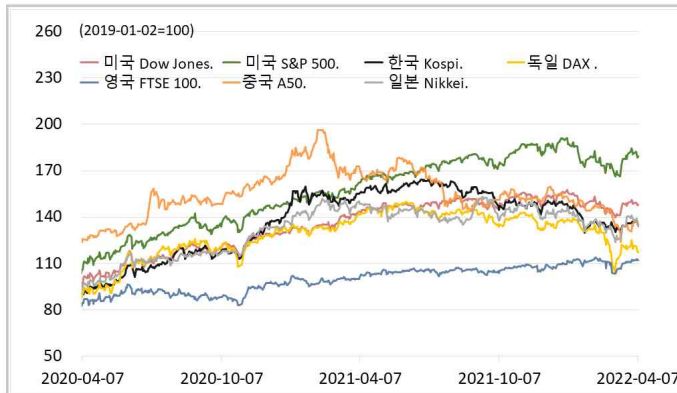


## 해운·조선·기자재 주가지수

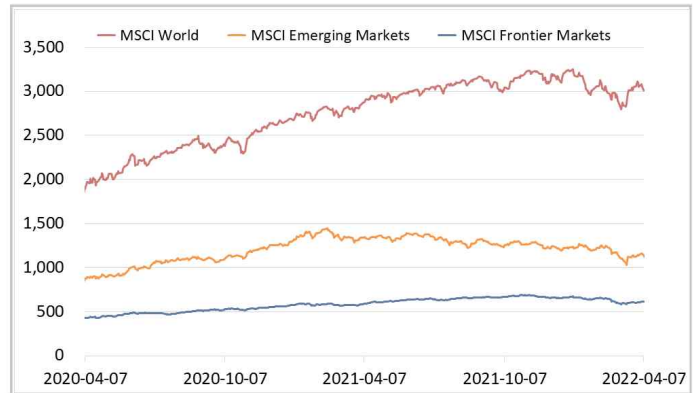




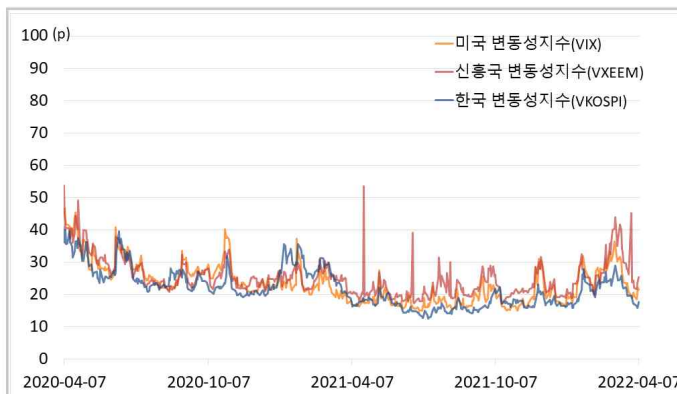
## 글로벌 주가지수



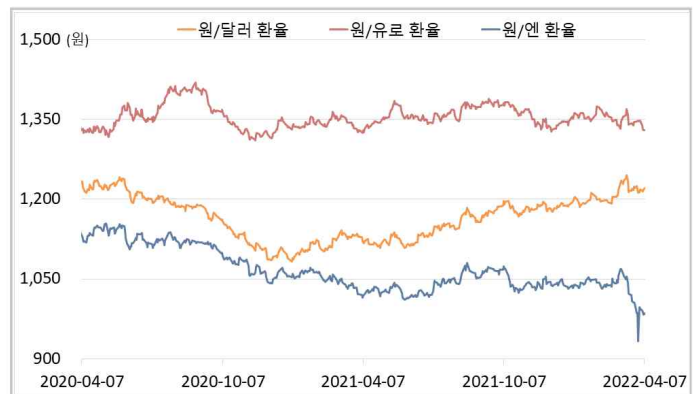
## MSCI



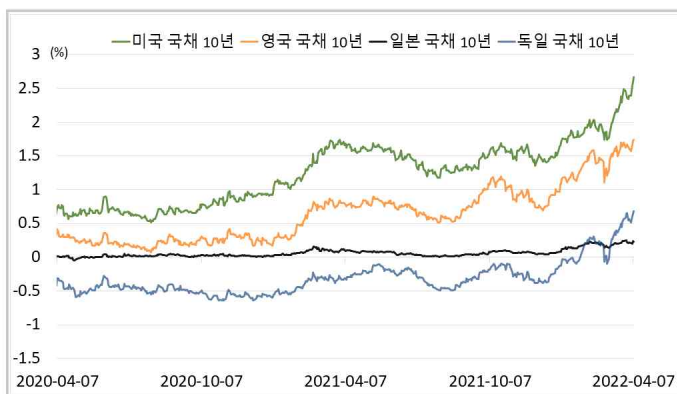
## 변동성지수



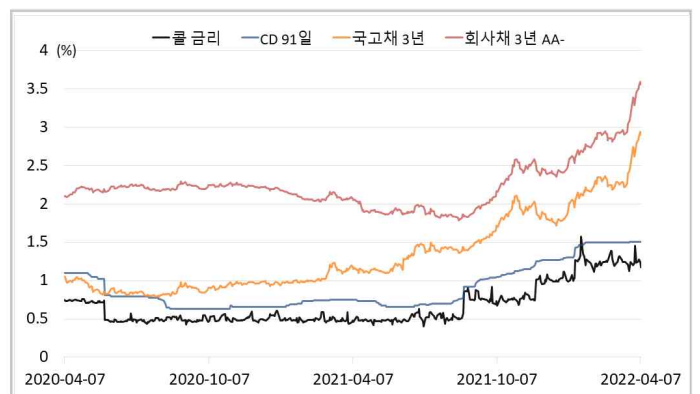
## 환율



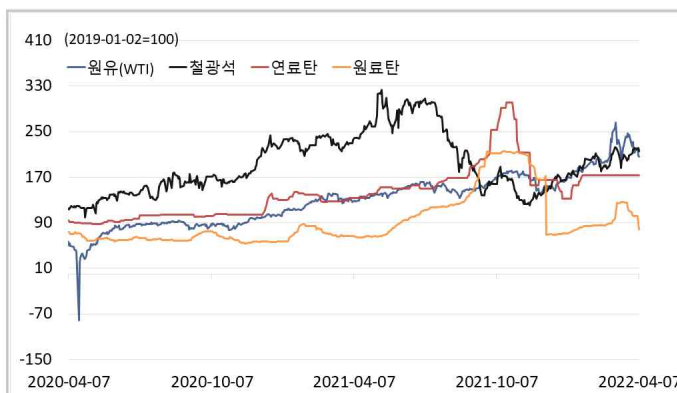
## 글로벌 금리 및 채권수익률



## 국내 금리 및 채권수익률



## 원자재(Iron Ore & Energy)



## 원자재(기타)

