



KMI 주간 주요수산물 수급리포트

Vol. 183

발행일 2025. 3. 19.
발행인 최상희 원장 직무대행
자료문의 한국해양수산개발원 수산업관측센터
주소 49111 부산광역시 영도구 해양로 301번길 26



1. 주요 양식수산물 가격동향

01

광어 우럭 참돔
마른김 전복

2. 주요 대중성어종 가격동향

07

고등어 갈치 오징어
명태 마른멸치 참조기

3. 주간 어황정보

13

4. 주간 가격통계

16

5. 주간 도매시장 거래동향

18

1. 주요 양식수산물 가격동향

01. 광 어

금주 광어 수급동향

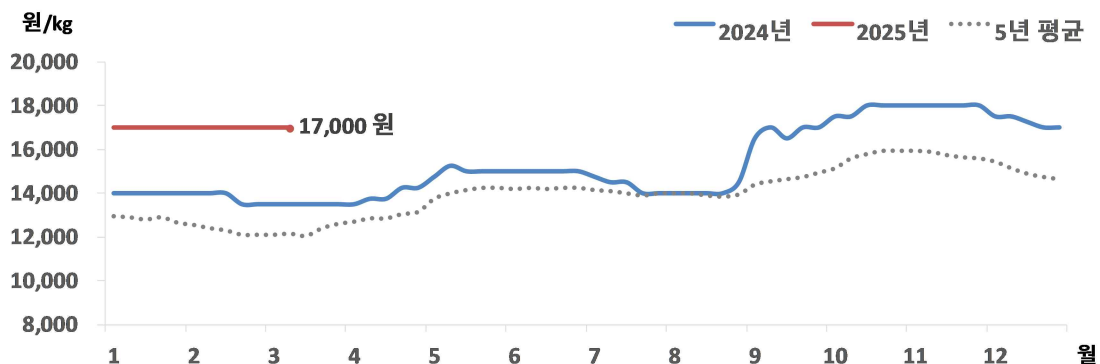
□ 광어 산지 및 도매 가격 전주와 동일

○ 3월 2주 광어 산지가격은 전주와 동일한 kg당 17,000원이었음

○ 도매가격도 동일한 kg당 18,700원이었음

※ 광어 도매가격은 인천활어도매시장의 마리당 900g~1.0kg 크기 기준으로 kg당 가격임

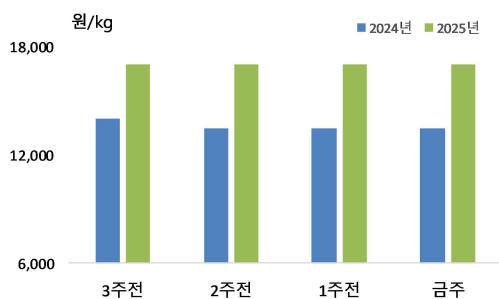
광어 산지가격 추이



주 : 제주어류양식수협(제주)의 마리당 1.0kg 크기 기준으로 kg당 가격임

자료 : KMI 수산업관측센터

광어 주별 산지가격



구분	산지가격	전주 대비	
	(원)	(원)	(%)
2월 3주	17,000	-	-
2월 4주	17,000	-	-
3월 1주	17,000	-	-
3월 2주	17,000	-	-

주 : 제주어류양식수협(제주)의 마리당 1.0kg 크기 기준으로 kg당 가격임

자료 : KMI 수산업관측센터

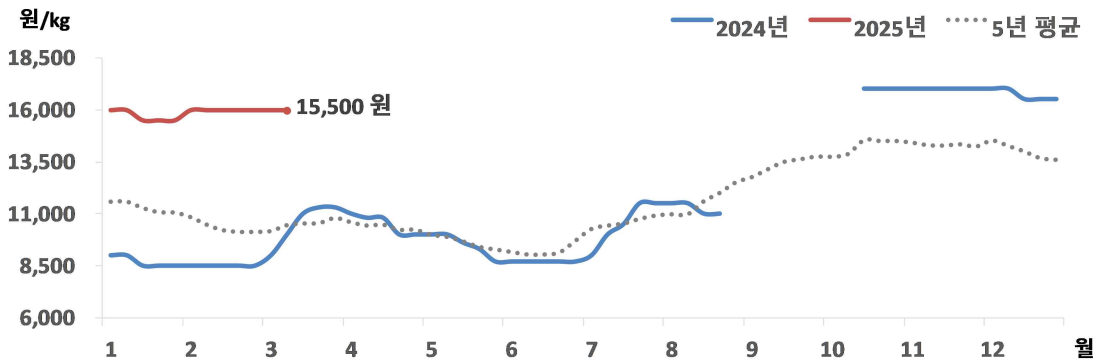
02. 우 렵

금주 우렵 수급동향

□ 우렵 산지가격 전주와 동일, 도매가격은 소폭 상승

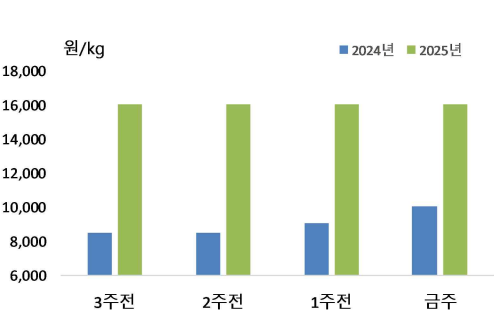
- 3월 2주 우렵 산지가격은 지난주와 동일한 kg당 16,000원이었음
- 도매가격은 kg당 19,000원으로 전주 대비 소폭 상승했음
- ※ 우렵 도매가격은 인천활어도매시장의 마리당 500g~600g 크기 기준으로 kg당 가격임

우렵 산지가격 추이



주 : 서남해수어류양식수협(통영)의 마리당 500g 크기 기준으로 kg당 가격임
자료 : KMI 수산업관측센터

우렵 주별 산지가격



구분	산지가격	전주 대비	
	(원)	(원)	(%)
2월 3주	16,000	-	-
2월 4주	16,000	-	-
3월 1주	16,000	-	-
3월 2주	16,000	-	-

주 : 서남해수어류양식수협(통영)의 마리당 500g 크기 기준으로 kg당 가격임
자료 : 수산업관측센터

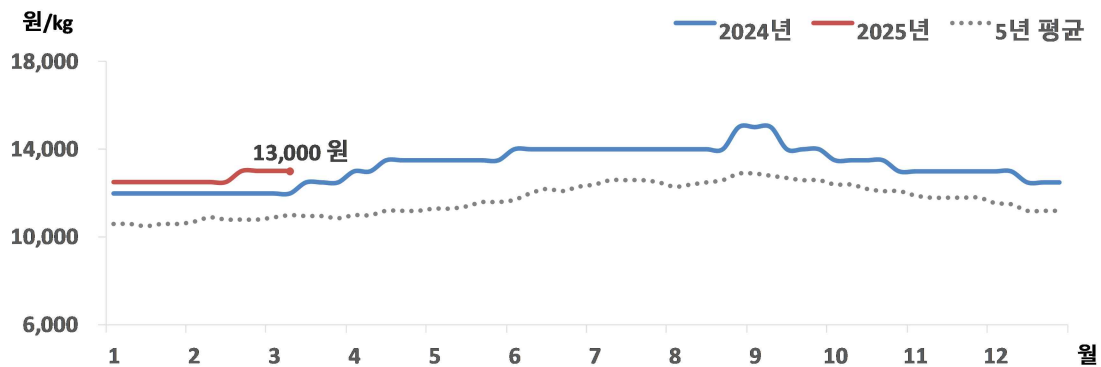
03. 참 돔

금주 참돔 수급동향

□ 참돔 산지 및 도매 가격 전주와 동일

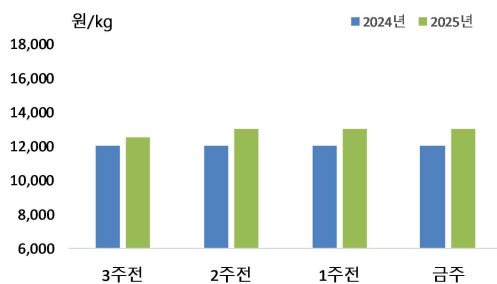
- 3월 2주 참돔 산지가격은 전주와 동일한 kg당 13,000원이었음
- 도매가격도 동일한 kg당 17,000원이었음
- ※ 참돔 도매가격은 인천활어도매시장의 1kg 크기 기준으로 kg당 가격임

참돔 산지가격 추이



주 : 서남해수어류양식수협(통영)의 마리당 500g 크기 기준으로 kg당 가격임
 자료 : KMI 수산업관측센터

참돔 주별 산지가격



구분	산지가격	전주 대비	
	(원)	(원)	(%)
2월 3주	12,500	-	-
2월 4주	13,000	▲ 500	4.0
3월 1주	13,000	-	-
3월 2주	13,000	-	-

주 : 서남해수어류양식수협(통영)의 마리당 500g 크기 기준으로 kg당 가격임
 자료 : KMI 수산업관측센터

04. 마른김

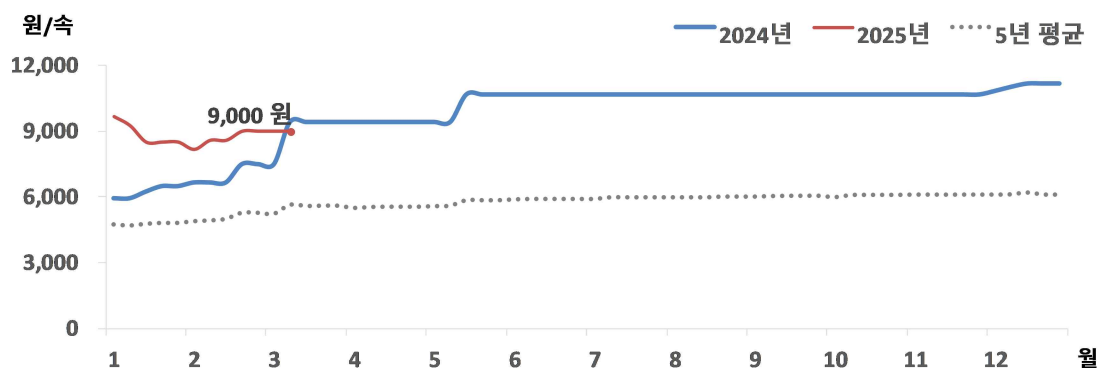
금주 마른김 수급동향

□ 김밥용김 도매가격, 지난주와 동일

○ 3월 2주 김밥용김 도매가격은 전주와 동일한 속당 9,000원이었음

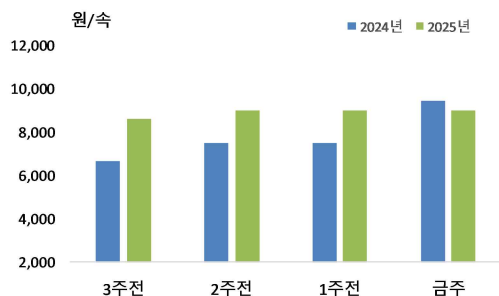
※ 김밥용김 도매가격은 가락시장의 도매가격임

마른김 도매가격 추이



주 : 가락시장의 마른김(중품) 속당 가격임
자료 : KMI 수산업관측센터

마른김 주별 도매가격



구분	도매가격	전주 대비	
	(원)	(원)	(%)
2월 3주	8,583	-	-
2월 4주	9,000	▲ 417	4.9
3월 1주	9,000	-	-
3월 2주	9,000	-	-

주 : 가락시장의 마른김(중품) 속당 가격임
자료 : KMI 수산업관측센터

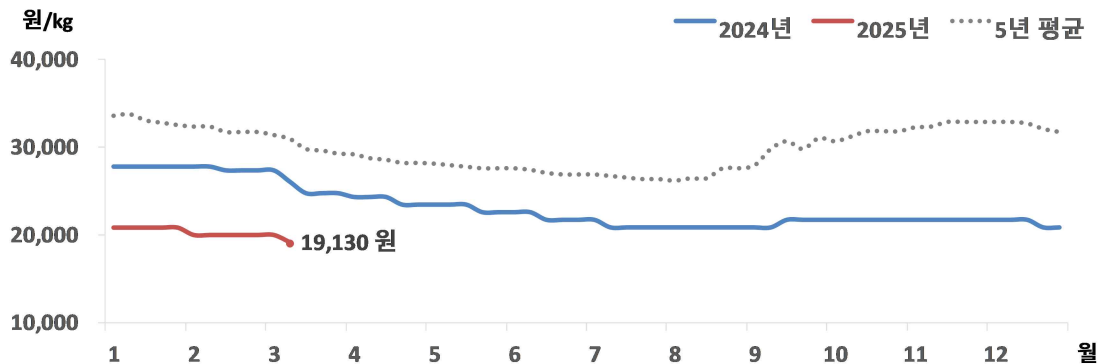
05. 전 복

금주 전복 수급동향

□ 전복 산지가격 전주 대비 하락, 도매가격은 동일

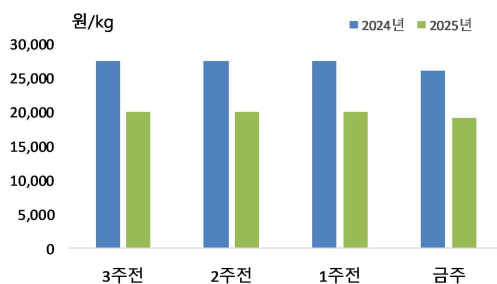
- 3월 2주 전복 산지가격은 전주 대비 4.4% 하락한 kg당 19,130원이었음
- 도매가격은 kg당 30,500원으로 지난주와 같았음
- ※ 전복 도매가격은 하남활어도매시장의 kg당 10마리 기준 가격임

전복 산지가격 추이



주 : 한국전복유통협회의 kg당 10마리 가격임
자료 : KMI 수산업관측센터

전복 주별 산지가격



구분	산지가격	전주 대비	
	(원)	(원)	(%)
2월 3주	20,000	—	—
2월 4주	20,000	—	—
3월 1주	20,000	—	—
3월 2주	19,130	▼ 870	-4.4

주 : 한국전복유통협회의 kg당 10마리 가격임
자료 : KMI 수산업관측센터

2. 주요 대중성어종 가격동향

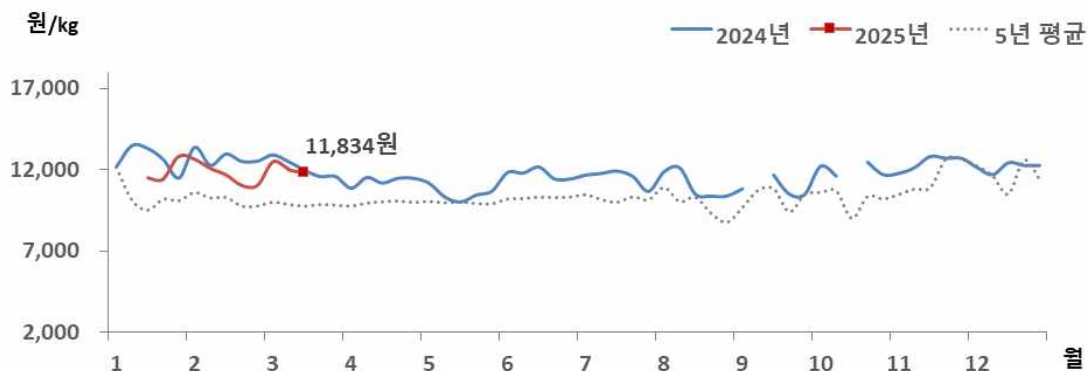
01. 고등어

금주 고등어 가격동향

□ 냉동고등어 소비자가격, 전주 대비 하락

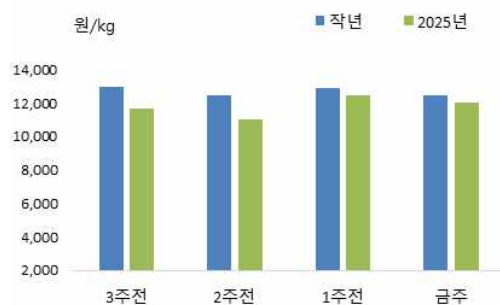
- 3월 2주 냉동고등어 소비자가격은 kg당 12,052원으로 전주 대비 3.6% 낮았음
- 전월 대비 1.6% 높았고, 작년 동월 대비 1.5% 낮았음

고등어 소매가격 추이



주 : 마리당 350g 중품을 기준으로 하여 kg당 가격으로 환산한 값임
자료 : aT KAMIS

고등어 주별 소매가격



구분	소매가격	전주 대비 차이	
	(원)	(원)	(%)
2월 3주	11,680	▼ 398	-3.3
2월 4주	11,024	▼ 656	-5.6
3월 1주	12,499	▲ 1,475	13.4
3월 2주	12,052	▼ 447	-3.6

주 : 마리당 350g 중품을 기준으로 하여 kg당 가격으로 환산한 값임
자료 : aT KAMIS.

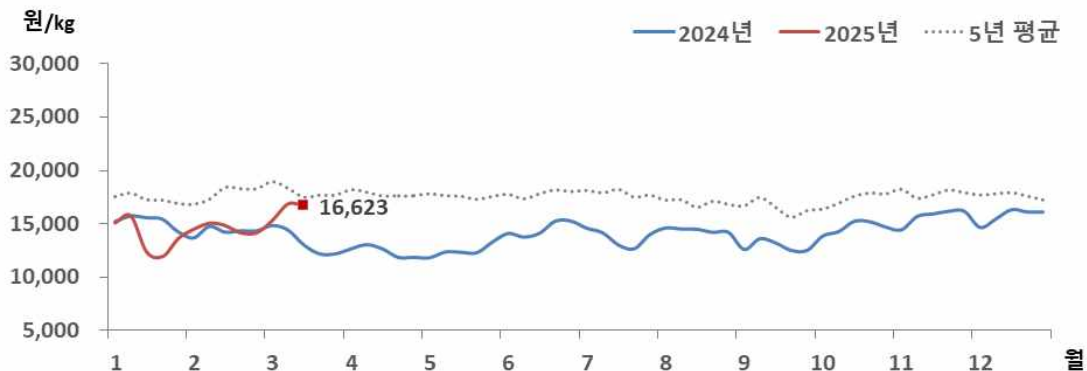
02. 갈 치

금주 갈치 가격동향

□ 냉동갈치 소비자가격, 전주 대비 상승

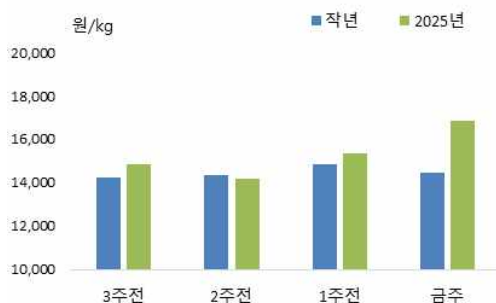
- 3월 2주 냉동갈치 소비자가격은 kg당 16,850원으로 전주 대비 9.9% 높았음
- 전월 대비 15.2%, 작년 동월 대비 23.4% 높았음

갈치 소매가격 추이



주 : 마리당 300g 중품을 기준으로 하여 kg당 가격으로 환산한 값임
자료 : aT KAMIS

갈치 주별 소매가격



구분	소매가격	전주 대비 차이	
	(원)	(원)	(%)
2월 3주	14,831	▼ 203	-1.4
2월 4주	14,155	▼ 676	-4.6
3월 1주	15,329	▲ 1,174	8.3
3월 2주	16,850	▲ 1,521	9.9

주 : 마리당 300g 중품을 기준으로 하여 kg당 가격으로 환산한 값임
자료 : aT KAMIS

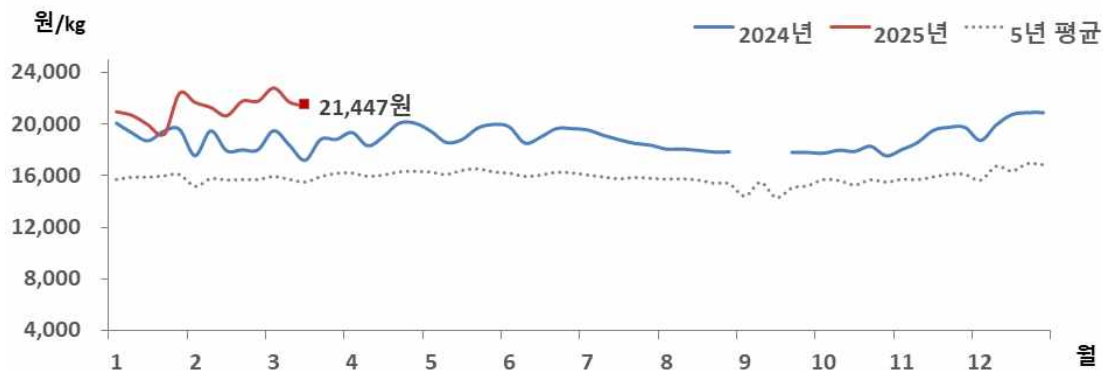
03. 오징어

금주 오징어 가격동향

□ 냉동오징어 소비자가격, 전주 대비 하락

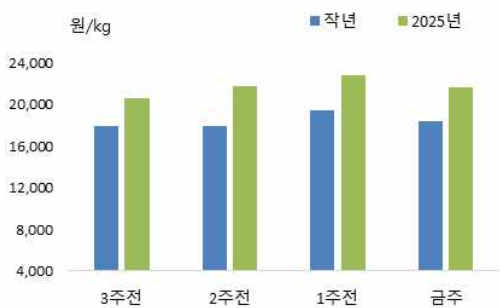
- 3월 2주 냉동오징어 소비자가격은 kg당 21,712원으로 전주 대비 4.9% 낮았음
- 전월 대비 1.6%, 작년 동월 대비 17.6% 높았음

오징어 소매가격 추이



주 : 마리당 300g 중품을 기준으로 하여 kg당 가격으로 환산한 값임
자료 : aT KAMIS

오징어 주별 소매가격



구분	소매가격	전주 대비 차이	
	(원)	(원)	(%)
2월 3주	20,651	▼ 646	-3.0
2월 4주	21,797	▲ 1,146	5.5
3월 1주	22,831	▲ 1,034	4.7
3월 2주	21,712	▼ 1,119	-4.9

주 : 마리당 300g 중품을 기준으로 하여 kg당 가격으로 환산한 값임
자료 : aT KAMIS

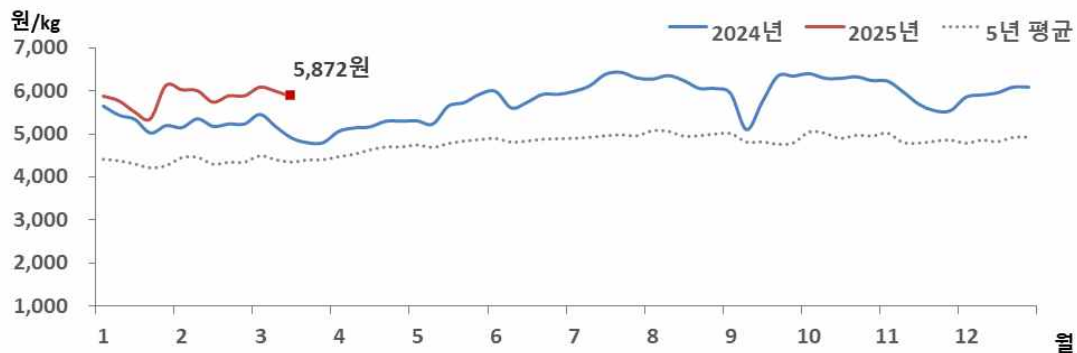
04. 명 태

금주 명태 가격동향

□ 냉동명태 소비자가격, 전주 대비 하락

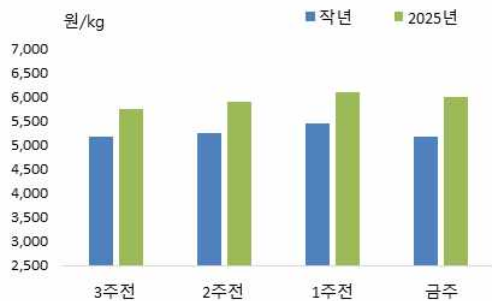
- 3월 2주 냉동명태 소비자가격은 kg당 5,998원으로 전주 대비 1.6% 낮았음
- 전월 대비 1.3%, 작년 동월 대비 17.8% 높았음

명태 소매가격 추이



주 : 마리당 670g 중품을 기준으로 하여 kg당 가격으로 환산한 값임
자료 : aT KAMIS

명태 주별 소매가격



구분	소매가격	전주 대비 차이	
	(원)	(원)	(%)
2월 3주	5,745	▼ 266	-4.4
2월 4주	5,892	▲ 147	2.6
3월 1주	6,094	▲ 202	3.4
3월 2주	5,998	▼ 96	-1.6

주 : 마리당 670g 중품을 기준으로 하여 kg당 가격으로 환산한 값임
자료 : aT KAMIS

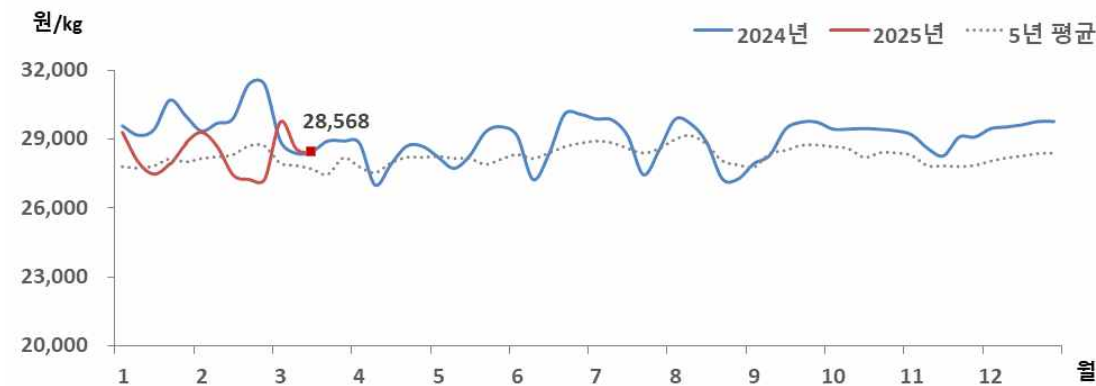
05. 마른멸치

금주 마른멸치 가격동향

□ 마른멸치 소비자가격, 전주 대비 하락

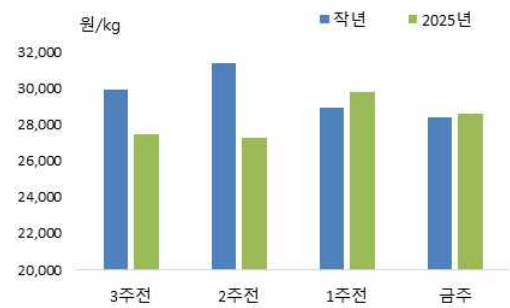
- 3월 2주 마른멸치 소비자가격은 kg당 28,568원으로 전주 대비 4.0% 낮았음
- 전월 대비 1.4% 높았고, 작년 동월과 비슷했음

마른멸치 소매가격 추이



주 : 중멸 크기 기준 kg당 가격임
자료 : aT KAMIS

마른멸치 주별 소매가격



구분	소매가격	전주 대비 차이	
	(원)	(원)	(%)
2월 3주	27,431	▼ 1,246	-4.3
2월 4주	27,235	▼ 196	-0.7
3월 1주	29,757	▲ 2,522	9.3
3월 2주	28,568	▼ 1,189	-4.0

주 : 중멸 크기 기준 kg당 가격임
자료 : aT KAMIS

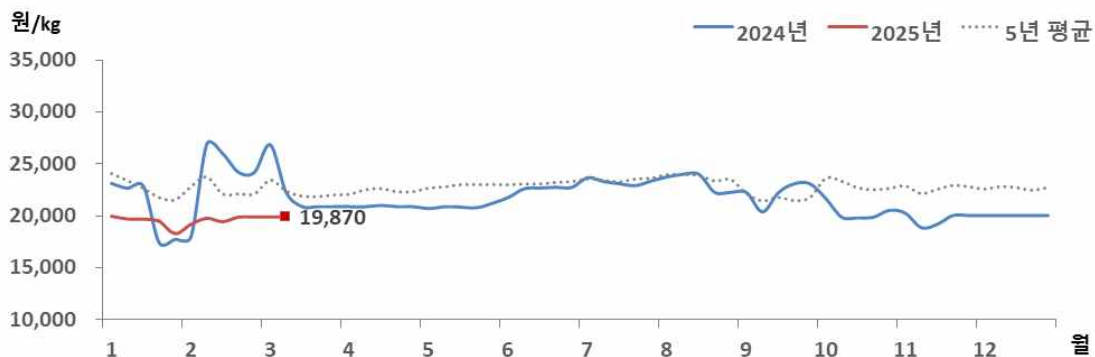
06. 참조기

금주 참조기 가격동향

□ 참조기 소비자가격, 전주와 동일

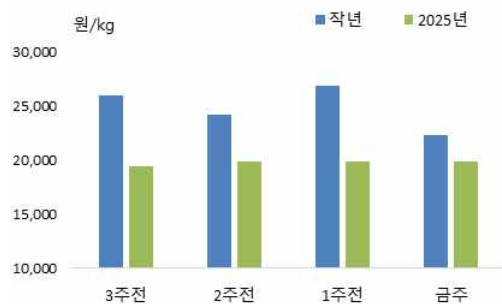
- 3월 2주 참조기 소비자가격은 kg당 19,870원으로 전주와 같았음
- 전월 대비 1.5% 높았으나, 작년 동월 대비 12.5% 낮았음

참조기 소매가격 추이



주 : 마리당 100g 중품을 기준으로 하여 kg당 가격으로 환산한 값임
 자료 : KMI 수산업관측센터

참조기 주별 소매가격



구분	소매가격	전주 대비 차이	
	(원)	(원)	(%)
2월 3주	19,446	▼ 318	-1.6
2월 4주	19,870	▲ 424	2.2
3월 1주	19,870	-	-
3월 2주	19,870	-	-

주 : 마리당 100g 중품을 기준으로 하여 kg당 가격으로 환산한 값임
 자료 : KMI 수산업관측센터

3. 주간 어황정보



동해안

살오징어 채낚기어업

□ 오징어 근해채낚기어업(2025.3.2~2025.3.8.) 어획량, 작년 대비 감소

- (동향) 오징어 근해채낚기어업의 주간 총 어획량은 0.01톤으로 작년(0.1톤) 대비 90.0% 감소했음
- (전망) 살오징어 어군이 동해 남부 해역을 중심으로 소규모 형성되겠으며, 본격적인 회유가 시작되는 시기까지 어황은 저조할 것으로 전망됨

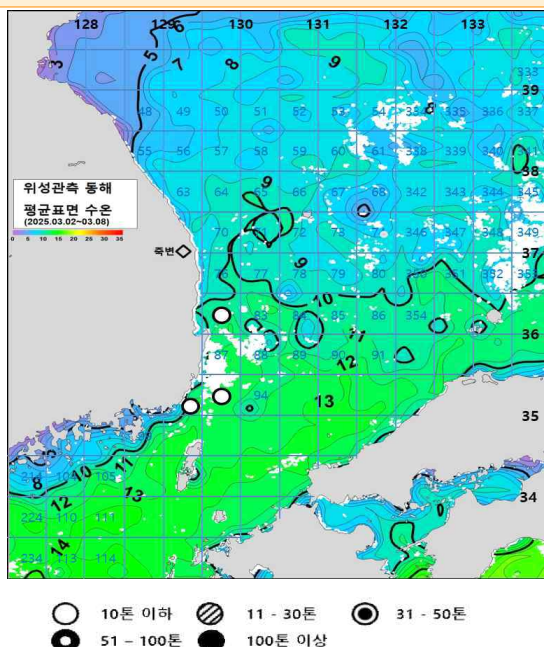
동해구외끌이중형저인망어업

□ 동해구외끌이중형저인망어업(2025.3.2~2025.3.8.)어획량, 작년 대비 감소

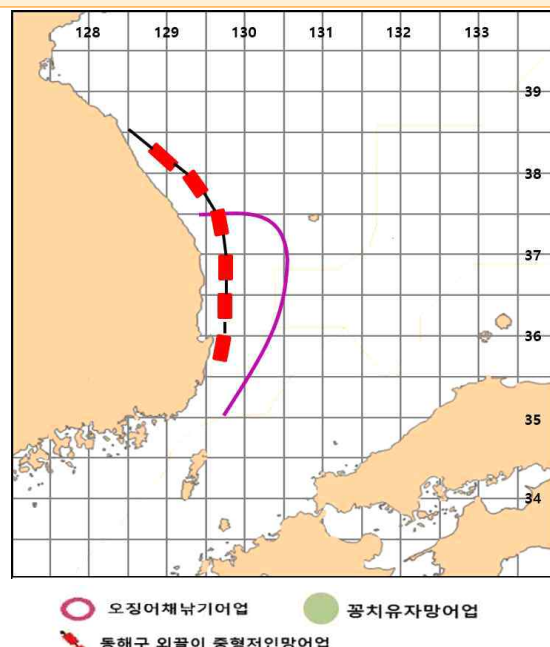
- (동향) 동해구외끌이중형저인망어업 주간 총 어획량은 54톤으로 작년(123톤) 대비 55.7% 감소했음
- (전망) 강원·경북 해역에서 기름가자미, 대구, 새우류 등을 대상으로 어획할 것으로 전망됨

동해안 어장도

〈지난주(2025.3.2.~2025.3.8.) 오징어 어장〉



〈다음주(2025.3.16.~2025.3.22.) 예상 어장〉



자료 : 국립수산물과학원



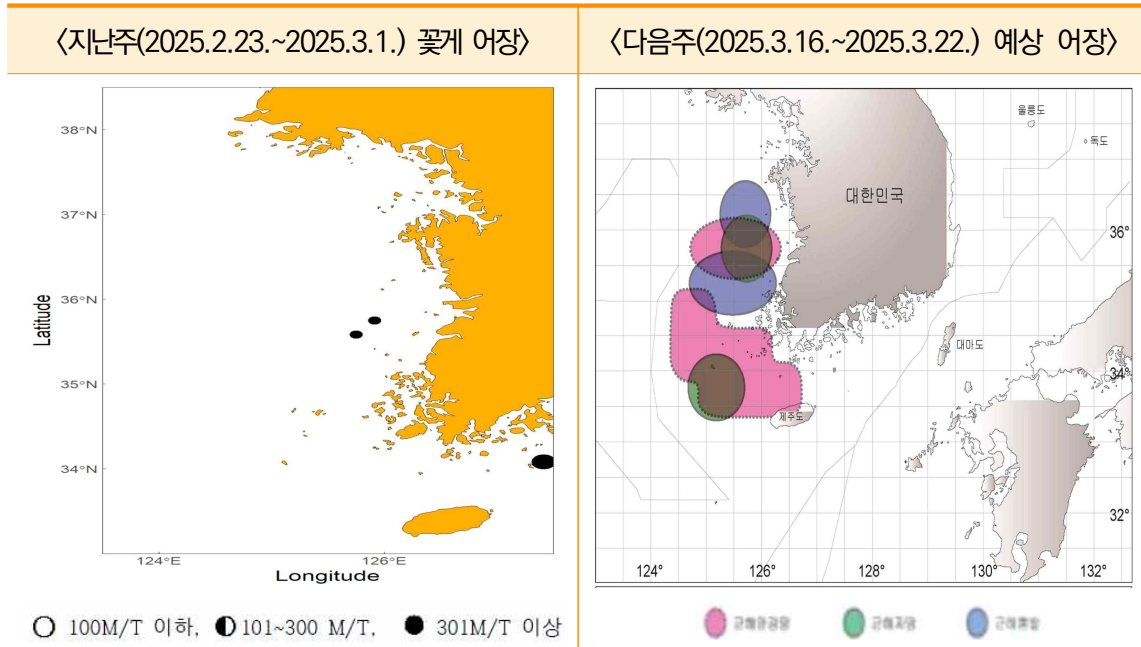
서해안

근해안강망어업

□ 근해안강망어업(2025.3.2~2025.3.8.) 어획량, 작년 대비 증가

- (동향) 군산, 여수, 목포 근해안강망어업 조업 실적은 632톤으로 전년(3톤) 대비 증가했음
- (전망) 서해 연안 및 남해 중서부해역을 중심으로 어장이 형성되겠으며, 주로 병어류·갈치 등이 어획될 것으로 전망됨

서해안 어장도



자료 : 국립수산물과학원



남해안

대형선망어업

□ 대형선망어업(2025.3.2~2025.3.8.) 어획량, 작년 대비 증가

- (동향) 대형선망어업의 주간 총 어획량은 2,153톤으로 전년(1,035톤) 대비 108.0% 증가했음
- (전망) 동해 남부 및 제주도 주변해역을 중심으로 어장이 형성되겠으며, 주로 고등어·방어 등이 어획될 것으로 전망됨

멸치어업

□ 기선권현망어업(2025.3.2~2025.3.8.) 어획량, 작년 대비 감소

- (동향) 멸치권현망어업의 주간 총 어획량은 187톤으로 전년(535톤) 대비 65.0% 감소했음
- (전망) 남해 연안 및 동해 남부해역을 중심으로 조업이 이루어질 것으로 전망됨

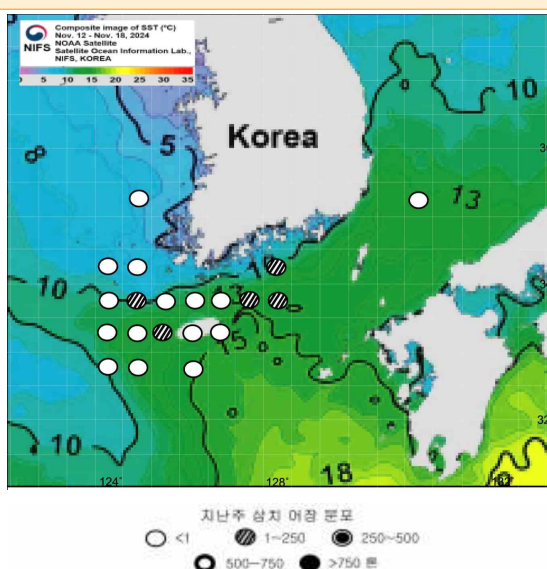
대형저인망어업

□ 대형저인망어업(2025.3.2~2025.3.8.) 어획량, 작년 대비 증가

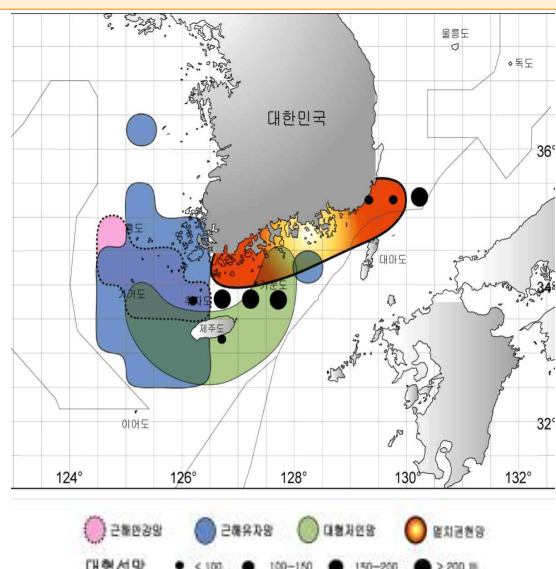
- (동향) 대형쌍끌이어업의 주간 총 어획량은 463톤으로 전년(288톤) 대비 60.5% 증가했음
- (전망) 서해 남부~제주도~거문도 간 해역을 중심으로 어장이 형성되겠으며, 주로 삼치·고등어 등이 어획될 것으로 전망됨

남해안 어장도

〈지난주(2025.2.23.~2025.3.1.) 삼치 어장〉



〈다음주(2025.3.16.~2025.3.22.) 예상 어장〉



자료 : 국립수산물과학원

4. 주간 가격통계

1. 주요 양식수산물

주간 산지가격

구분	2024년	2025년					등락률(%)	
	3월 (A)	2월			3월			
		2주	3주	4주	1주(B)	2주(C)	작년 동기	전주
		(2.10~2.16)	(2.17~2.23)	(2.24~3.2)	(3.3~3.9)	(3.10~3.16)		
광 어	13,500	17,000	17,000	17,000	17,000	17,000	25.9	0.0
우 력	10,325	16,000	16,000	16,000	16,000	16,000	55.0	0.0
참 돔	12,250	12,500	12,500	13,000	13,000	13,000	6.1	0.0
전 복	25,536	20,000	20,000	20,000	20,000	19,130	-25.1	-4.4

주 : 광어 1kg 크기, 우럭 500g 크기, 참돔 1kg 크기, 전복 1kg당 10마리 크기 기준임
자료 : 수산업관측센터

주간 도매가격

구분	2024년	2025년					등락률(%)	
	3월 (A)	2월			3월			
		2주	3주	4주	1주(B)	2주(C)	작년 동기 (C)/(A)	전주 (C)/(B)
		(2.10-2.16)	(2.17-2.23)	(2.24-3.2)	(3.3-3.9)	(3.10-3.16)		
광 어	15,850	18,700	18,700	18,700	18,700	18,700	18.0	0.0
우 력	13,438	17,429	18,000	18,571	18,943	19,000	41.4	0.3
참 돔	16,208	17,214	17,500	17,143	17,000	17,000	4.9	0.0
전 복	31,000	30,500	30,500	30,500	30,500	30,500	-1.6	0.0
김	9,893	8,583	8,583	9,000	9,000	9,000	-9.0	0.0

주 : 광어 1kg 크기, 우럭 500g 크기, 참돔 1kg 크기, 전복 1kg당 10마리 크기 기준임
자료 : 수산업관측센터

2. 주요 대중성어종

주간 도매가격

(단위 : 원/kg)

구분			2024년	2025년					등락률(%)	
			3월 (A)	2월			3월			
				2주	3주	4주	1주(B)	2주(C)	작년 동기 (C)/(A)	전주 (C)/(B)
				(2.10~2.14)	(2.17~2.21)	(2.24~2.28)	(3.4~3.7)	(3.10~3.14)		
고등어	냉장	도매	6,554	6,672	6,716	6,675	7,152	5,445	-16.9	-23.9
	냉동	도매	5,614	5,624	5,800	5,771	5,969	35,318	529.1	491.7
갈 치	냉동	도매	11,919	14,820	14,860	14,860	15,160	15,304	28.4	0.9
오징어	냉장	도매	17,124	15,593	16,099	16,181	17,555	19,396	13.3	10.5
	냉동	도매	15,005	14,117	13,900	13,820	13,960	14,240	-5.1	2.0
명 태	냉동	도매	2,374	2,226	2,207	2,213	2,217	2,204	-7.2	-0.6
멸 치	건조	도매	13,825	12,733	12,733	12,733	12,787	12,773	-7.6	-0.1

주 : 고등어(350g), 갈치(300g), 오징어(300g), 명태(670g), 조기(100g) 중품 및 마른멸치(100g) 중멸 크기를 기준으로 하여 kg당 가격으로 환산한 것임

자료 : 농산물유통정보(aT KAMIS), 조기는 KMI 수산업관측센터 조사 가격

주간 소비자가격

(단위 : 원/kg)

구분			2024년	2025년					등락률(%)	
			3월 (A)	2월			3월			
				2주	3주	4주	1주(B)	2주(C)	작년 동기 (C)/(A)	전주 (C)/(B)
				(2.10~2.14)	(2.17~2.21)	(2.24~2.28)	(3.4~3.7)	(3.10~3.14)		
고등어	냉장	소매	10,574	14,487	13,702	12,586	13,375	13,645	29.0	2.0
	냉동	소매	12,231	12,078	11,680	11,024	12,499	12,052	-1.5	-3.6
갈 치	냉동	소매	13,653	15,034	14,831	14,155	15,329	16,850	23.4	9.9
오징어	냉장	소매	29,273	28,802	29,559	30,193	30,578	30,571	2.0	0.0
	냉동	소매	18,470	21,297	20,651	21,797	22,831	21,712	17.6	-4.9
명 태	냉동	소매	5,921	6,011	5,745	5,892	6,094	5,998	17.8	-1.6
멸 치	건조	소매	28,668	28,677	27,431	27,235	29,757	28,568	-0.3	-4.0
참조기	냉동	소매	22,700	19,764	19,446	19,870	19,870	19,870	-12.5	0.0

주 : 고등어(350g), 갈치(300g), 오징어(300g), 명태(670g), 조기(100g) 중품 및 마른멸치(100g) 중멸 크기를 기준으로 하여 kg당 가격으로 환산한 것임

자료 : 농산물유통정보(aT KAMIS), 조기는 KMI 수산업관측센터 조사 가격

5. 도매시장 거래동향(노량진수산물시장)

(단위 : 톤, 백만 원, 원/kg, %)

구분		2024년		2025년				대비		
		3월 2주	누계	2월 4주	3월 1주	3월 2주	누계	전년 대비	전주 대비	전년 누계
		(A)	(E)		(B)	(C)	(D)	(C)/(A)	(C)/(B)	대비
		(3.11~3.17)	(1.1~3.17)	(2.24~3.2)	(3.3~3.9)	(3.10~3.16)	(1.1~3.16)			(D)/(E)
수산물	거래량	1,078.3	9,618.7	991.3	1,112.0	927.7	11,288.6	-14.0	-16.6	17.4
	거래금액	6,885.6	67,493.8	7,315.5	6,560.0	6,367.4	77,871.5	-7.5	-2.9	15.4
고등어	거래량	104.8	904.2	125.1	136.1	101.9	1,094.6	-2.8	-25.1	21.1
	거래단가	2,952	3,046	4,023	4,144	3,289	3,673	11.4	-20.6	20.6
갈치	거래량	17.9	222.5	22.2	21.7	18.1	206.6	1.1	-16.6	-7.1
	거래단가	16,591	14,315	11,657	15,424	15,408	14,573	-7.1	-0.1	1.8
오징어	거래량	26.3	296.0	39.5	14.3	17.3	242.3	-34.2	21.0	-18.1
	거래단가	7,857	7,447	8,722	8,348	8,231	8,395	4.8	-1.4	12.7
명태	거래량	217.8	857.4	41.4	238.8	10.1	1,626.1	-95.4	-95.8	89.7
	거래단가	2,102	2,336	2,810	1,420	4,006	1,807	90.6	182.1	-22.6
마른멸치	거래량	0.0	0.5	0.7	0.7	0.3	2.4	#DIV/0!	-57.1	380.0
	거래단가	2,333	2,314	2,958	3,968	2,089	3,188	-10.5	-47.4	37.8
참조기	거래량	8.9	134.4	11.4	9.7	10.0	203.3	12.4	3.1	51.3
	거래단가	8,340	7,275	8,228	9,419	6,848	6,943	-17.9	-27.3	-4.6
광어	거래량	19.5	227.4	27.2	21.9	24.1	255.3	23.6	10.0	12.3
	거래단가	15,986	17,528	18,772	18,027	16,685	18,938	4.4	-7.4	8.0
우럭	거래량	5.0	63.7	3.0	1.6	2.3	28.7	-54.0	43.8	-54.9
	거래단가	3,125	5,007	8,044	7,651	7,885	7,552	152.3	3.1	50.8
전복	거래량	18.0	176.4	20.4	19.1	21.5	204.7	19.4	12.6	16.0
	거래단가	20,424	21,434	18,092	18,085	16,365	18,423	-19.9	-9.5	-14.0
굴	거래량	12.6	371.6	24.1	19.7	12.3	411.4	-2.4	-37.6	10.7
	거래단가	6,896	6,820	6,499	5,995	6,282	6,768	-8.9	4.8	-0.8
멍게	거래량	17.7	103.5	6.5	8.0	10.1	70.2	-42.9	26.3	-32.2
	거래단가	4,074	4,635	5,851	5,867	5,544	5,731	36.1	-5.5	23.6