

SHIPPING FINANCE
DAILY MONITOR

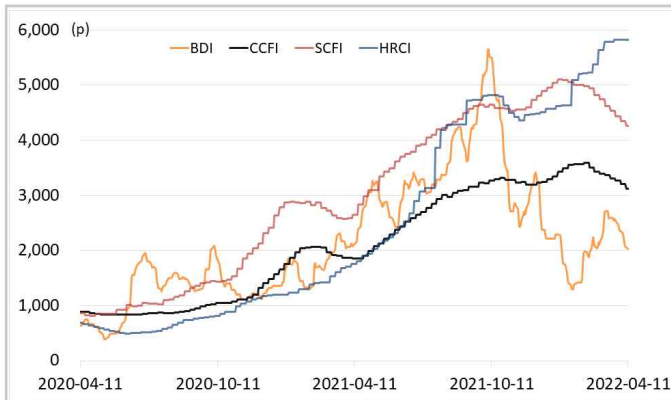
해운운임지수	'20년말	'21년말	3월말	4월8일	4월11일	전일비	전월말비	21년말비
BDI	1,366	2,217	2,358	2,055	2,031	▼1.17%	▼13.87%	▼8.39%
VLCC Average Earnings LongRun	20,386	2,255	-14,243	15,696	15,696	-	▲210.20%	▲596.05%
CCFI	1,577	3,344	3,275	3,118	3,118	-	▼4.80%	▼6.77%
SCFI	2,642	5,047	4,434	4,264	4,264	-	▼3.84%	▼15.52%
HRCI	1,197	4,575	5,819	5,819	5,819	-	-	▲27.19%
신조선가	'20년말	'21년말	3월말	4월8일	4월11일	전일비	전월말비	21년말비
176-180K DWT Capesize Bulkcarrier Newbuilding Prices(\$m)	47	61	62	63	63	-	▲1.63%	▲3.31%
315-320K DWT VLCC Newbuilding Prices(\$m)	85	112	115	116	116	-	▲0.43%	▲3.13%
Containership 15,000/16,000 TEU G'less Newbuilding Prices(\$m)	106	155	156	157	157	-	▲0.64%	▲1.29%
글로벌 해운기업 주가	'20년말	'21년말	3월말	4월8일	4월11일	전일비	전월말비	21년말비
A.P. Moller-Maersk A/S(Maersk-B.CO) (DKK)	13,271	23,450	20,370	18,055	17,630	▼2.35%	▼13.45%	▼24.82%
COSCO SHIPPING Holdings Co., Ltd. (CICOY) (USD)	6	10	9	8	8	▼1.59%	▼8.85%	▼15.83%
Nippon Yusen Kabushiki Kaisha (9101.T) (JPY)	2,331	8,760	10,760	9,160	9,230	▲0.76%	▼14.22%	▲5.37%
Kawasaki Kisen Kaisha, Ltd. (9107.T) (JPY)	2,112	6,920	8,020	7,110	7,020	▼1.27%	▼12.47%	▲1.45%
Orient Overseas (International) Limited (0316.HK) (HKD)	73	192	209	197	191	▼3.05%	▼8.88%	▼0.52%
Evergreen Marine Corporation (Taiwan) Ltd. (2603.TW) (TWD)	41	143	135	136	136	▲0.37%	▲0.74%	▼4.56%
Wan Hai Lines Ltd. (2615.TW) (TWD)	53	199	159	154	152	▼1.62%	▼4.42%	▼23.68%
국내 해운기업 주가	'20년말	'21년말	3월말	4월8일	4월11일	전일비	전월말비	21년말비
HMM(원)	13,950	26,900	29,150	25,950	26,550	▲2.31%	▼8.92%	▼1.30%
대한해운(원)	2,833	2,640	2,785	2,635	2,700	▲2.47%	▼3.05%	▲2.27%
팬오션(원)	5,020	5,410	6,990	6,400	6,460	▲0.94%	▼7.58%	▲19.41%
KSS해운(원)	10,350	11,850	11,700	11,400	11,450	▲0.44%	▼2.14%	▼3.38%
KCTC(원)	3,750	6,220	6,270	6,330	6,690	▲5.69%	▲6.70%	▲7.56%
Korea shipping stock price index(2019.1.2=100)	193	402	448	404	412	▲2.06%	▼8.14%	▲2.39%
국내 조선기업 주가	'20년말	'21년말	3월말	4월8일	4월11일	전일비	전월말비	21년말비
한국조선해양(원)	108,500	94,600	88,900	82,400	84,200	▲2.18%	▼5.29%	▼10.99%
현대미포조선(원)	48,000	70,000	78,300	74,000	76,200	▲2.97%	▼2.68%	▲8.86%
대우조선해양(원)	27,400	23,050	24,800	23,800	24,000	▲0.84%	▼3.23%	▲4.12%
삼성중공업(원)	7,040	5,670	5,680	5,450	5,550	▲1.83%	▼2.29%	▼2.12%
현대중공업지주(원)	56,700	53,700	53,800	54,800	55,500	▲1.28%	▲3.16%	▲3.35%
Korea shipbuilding stock price index(2019.1.2=100)	86	85	86	82	84	▲1.86%	▼2.26%	▼1.65%
국내 조선기자재기업 주가	'20년말	'21년말	3월말	4월8일	4월11일	전일비	전월말비	21년말비
STX중공업(원)	3,860	4,740	4,950	4,985	5,090	▲2.11%	▲2.83%	▲7.38%
STX엔진(원)	7,280	9,600	12,950	12,600	13,100	▲3.97%	▲1.16%	▲36.46%
HSD엔진(원)	8,400	8,340	9,180	8,960	9,400	▲4.91%	▲2.40%	▲12.71%
한국카본(원)	13,450	10,750	11,750	11,100	11,500	▲3.60%	▼2.13%	▲6.98%
오리엔탈정공(원)	2,460	3,675	3,600	3,445	3,455	▲0.29%	▼4.03%	▼5.99%
한라IMS(원)	6,390	5,070	5,970	5,730	5,700	▼0.52%	▼4.52%	▲12.43%
인화정공(원)	7,000	13,800	15,950	14,900	15,500	▲4.03%	▼2.82%	▲12.32%
Korea marine equipment stock price index(2019.1.2=100)	147	169	189	182	189	▲3.35%	▼0.49%	▲11.84%
국내 선박투자회사 주가	'20년말	'21년말	3월말	4월8일	4월11일	전일비	전월말비	21년말비
바다로19호(원)	2,365	2,965	3,175	3,215	3,220	▲0.16%	▲1.42%	▲8.60%

SHIPPING FINANCE DAILY MONITOR

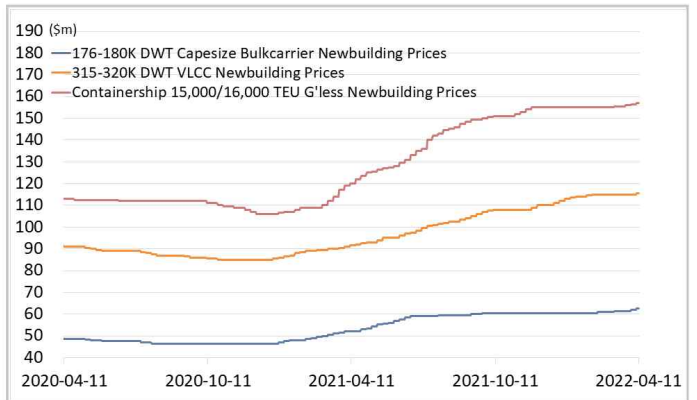
Vol.184 2022.04.12

글로벌 주가지수	'20년말	'21년말	3월말	4월8일	4월11일	전일비	전월말비	21년말비
미국 Dow Jones	30,606	36,338	34,678	34,721	34,308	▼1.19%	▼1.07%	▼5.59%
미국 S&P 500	3,756	4,766	4,530	4,488	4,413	▼1.69%	▼2.60%	▼7.42%
한국 Kospi	2,873	2,978	2,758	2,700	2,693	▼0.27%	▼2.34%	▼9.56%
독일 DAX	31	32	28	28	28	▼0.58%	▼2.17%	▼14.94%
영국 FTSE 100	6,461	7,385	7,516	7,670	7,618	▼0.67%	▲1.37%	▲3.17%
중국 A50	17,707	15,698	13,751	13,932	13,569	▼2.60%	▼1.32%	▼13.56%
일본 Nikkei	27,444	28,792	27,821	26,986	26,822	▼0.61%	▼3.59%	▼6.84%
MSCI 지수	'20년말	'21년말	3월말	4월8일	4월11일	전일비	전월말비	21년말비
MSCI World	2,690	3,232	3,053	3,012	2,972	▼1.32%	▼2.64%	▼8.02%
MSCI Emerging Markets	1,291	1,232	1,142	1,128	1,112	▼1.43%	▼2.63%	▼9.76%
MSCI Frontier Markets	572	666	608	615	612	▼0.47%	▲0.63%	▼8.08%
변동성지수	'20년말	'21년말	3월말	4월8일	4월11일	전일비	전월말비	21년말비
미국 변동성지수(VIX)	22.75	17.22	20.56	21.16	24.37	▲15.17%	▲18.53%	▲41.52%
신흥국 변동성지수(VXEEM)	24.74	19.32	24.50	24.08	24.33	▲1.04%	▼0.69%	▲25.93%
한국 변동성지수(VKOSPI)	22.09	16.5	17.14	17.10	17.57	▲2.75%	▲2.51%	▲6.48%
환율	'20년말	'21년말	3월말	4월8일	4월11일	전일비	전월말비	21년말비
원/달러 환율	1,088	1,191	1,214	1,228	1,234	▲0.45%	▲1.65%	▲3.61%
원/유로 환율	1,336	1,348	1,347	1,337	1,346	▲0.72%	▼0.06%	▼0.15%
원/엔 환율	1,056	1,034	997	989	983	▼0.62%	▼1.36%	▼4.90%
금리	'20년말	'21년말	3월말	4월8일	4월11일	전일비	전월말비	21년말비
콜 금리(%)	0.61	1.12	1.45	1.16	1.17	▲0.010%p	▼0.286%p	▲0.053%p
CD 91일(%)	0.66	1.29	1.51	1.51	1.51	-	-	▲0.220%p
국고채 3년(%)	0.98	1.80	2.66	2.99	3.19	▲0.199%p	▲0.523%p	▲1.387%p
회사채 3년 AA-(%)	2.21	2.42	3.34	3.64	3.81	▲0.177%p	▲0.473%p	▲1.398%p
미국 국채 10년(%)	0.92	1.51	2.35	2.70	2.77	▲0.070%p	▲0.429%p	▲1.262%p
독일 국채 10년(%)	-0.58	-0.18	0.55	0.71	0.81	▲0.103%p	▲0.265%p	▲0.992%p
영국 국채 10년(%)	0.20	0.97	1.63	1.75	1.85	▲0.098%p	▲0.223%p	▲0.879%p
일본 국채 10년(%)	0.02	0.07	0.21	0.23	0.24	▲0.011%p	▲0.028%p	▲0.166%p
원자재	'20년말	'21년말	3월말	4월8일	4월11일	전일비	전월말비	21년말비
원유(WTI, USD/bbl.)	49	75	100	98	94	▼4.04%	▼5.97%	▲25.37%
원유(Brent, USD/bbl.)	52	78	108	103	98	▼4.18%	▼8.74%	▲26.61%
금(USD/troz)	1,888	1,806	1,942	1,941	1,952	▲0.52%	▲0.48%	▲8.07%
구리(USD/ton)	7,742	9,692	10,337	10,390	10,236	▼1.49%	▼0.98%	▲5.61%
호주산 철광석(청다오 수입가, USD/DMT)	159	120	158	153	151	▼1.76%	▼4.41%	▲25.99%
인도네시아산 연료탄(광저우 수입가, 위안/톤)	670	680	890	890	890	-	-	▲30.88%
호주산 원료탄(중국 수입가, USD/톤)	114	369	527	399	410	▲2.76%	▼22.20%	▲11.11%
대두(cent/bushel)	1,315	1,329	1,618	1,689	1,655	▼2.00%	▲2.29%	▲24.57%
소맥(cent/bushel)	641	771	1,006	1,052	1,081	▲2.83%	▲7.48%	▲40.29%

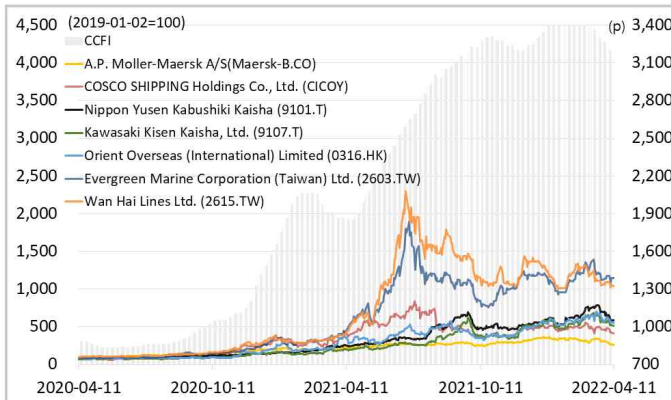
해운운임지수



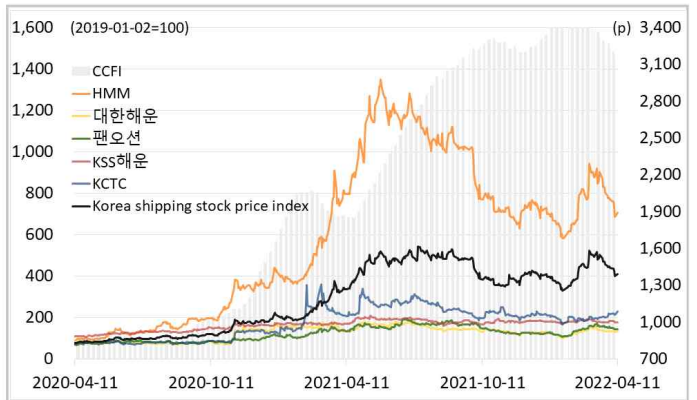
신조선가



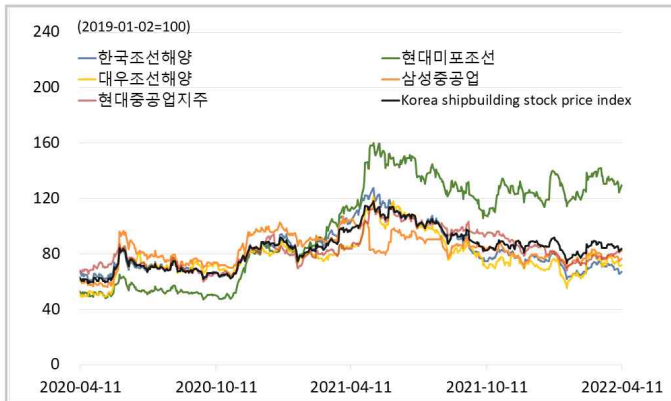
글로벌 해운기업 주가



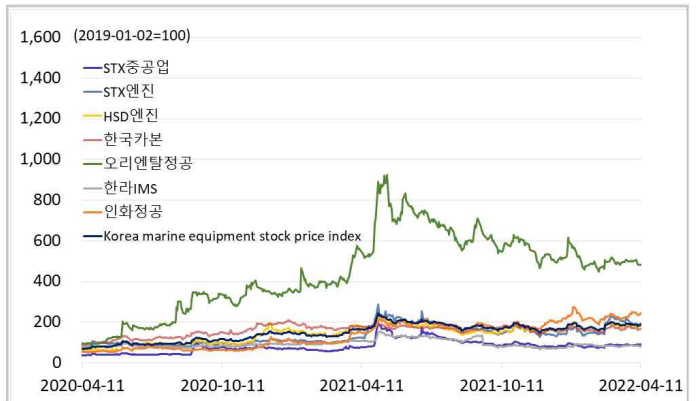
국내 해운기업 주가



국내 조선기업 주가



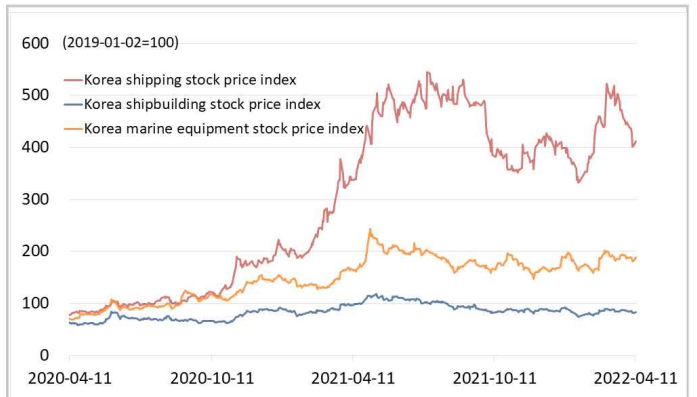
국내 조선기자재기업 주가



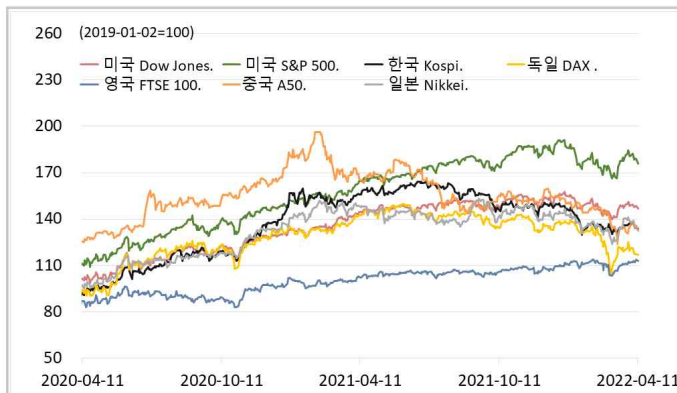
국내 선박투자회사 주가



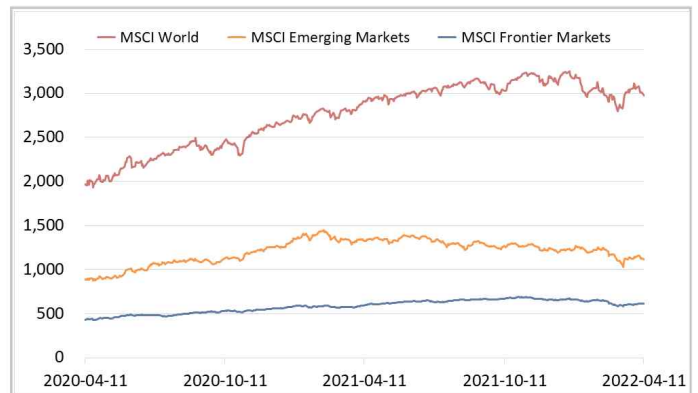
해운·조선·기자재 주가지수



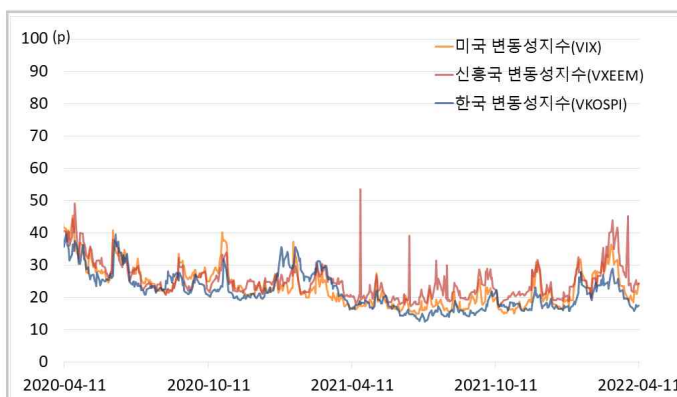
글로벌 주가지수



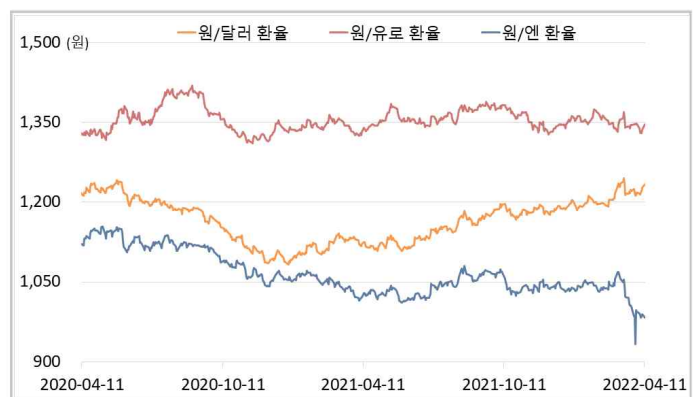
MSCI



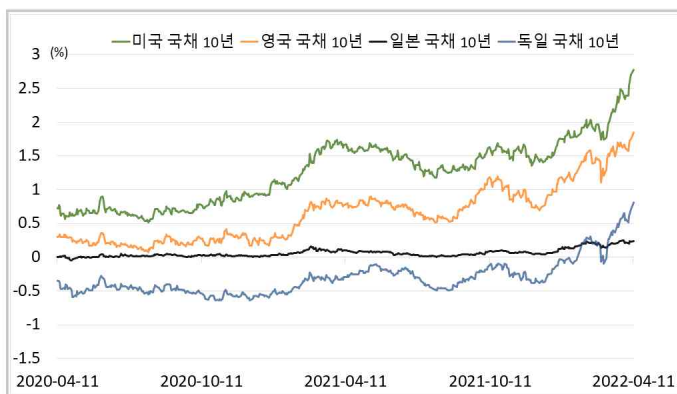
변동성지수



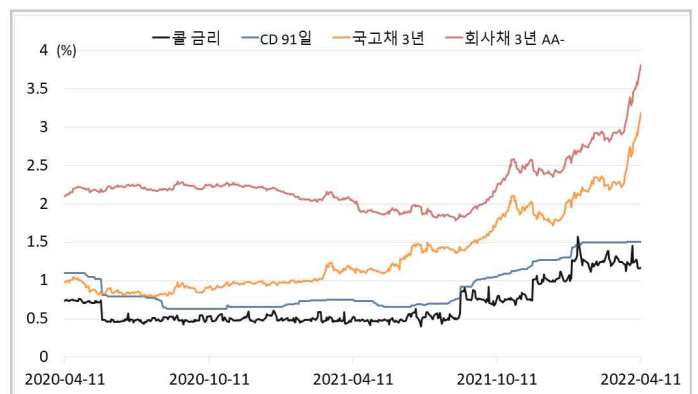
환율



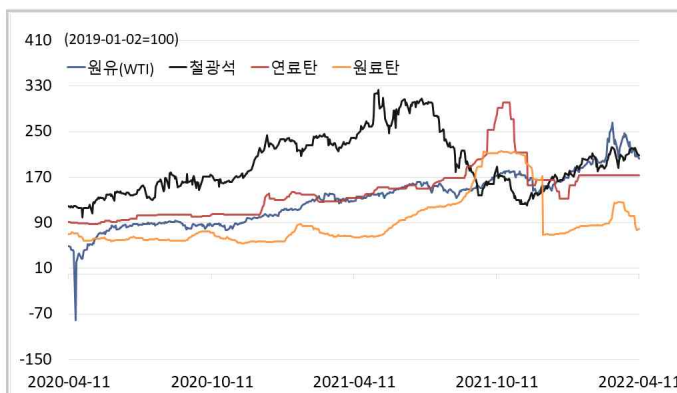
글로벌 금리 및 채권수익률



국내 금리 및 채권수익률



원자재(Iron Ore & Energy)



원자재(기타)

