

SHIPPING FINANCE  
DAILY MONITOR

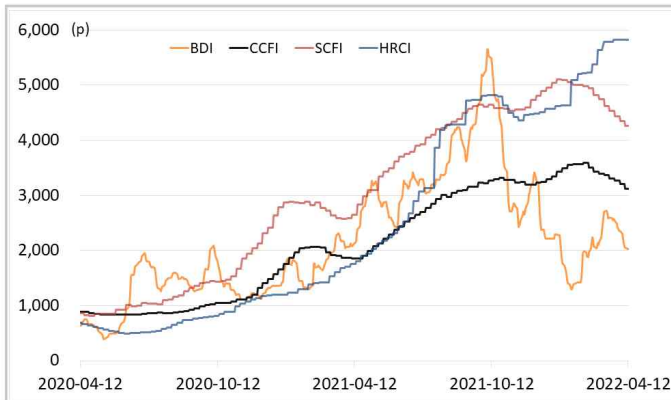
해운운임지수	'20년말	'21년말	3월말	4월11일	4월12일	전일비	전월말비	21년말비
BDI	1,366	2,217	2,358	2,031	2,035	▲0.20%	▼13.70%	▼8.21%
VLCC Average Earnings LongRun	20,386	2,255	-14,243	15,696	15,696	-	▲210.20%	▲596.05%
CCFI	1,577	3,344	3,275	3,118	3,118	-	▼4.80%	▼6.77%
SCFI	2,642	5,047	4,434	4,264	4,264	-	▼3.84%	▼15.52%
HRCI	1,197	4,575	5,819	5,819	5,819	-	-	▲27.19%
신조선가	'20년말	'21년말	3월말	4월11일	4월12일	전일비	전월말비	21년말비
176-180K DWT Capesize Bulkcarrier Newbuilding Prices(\$m)	47	61	62	63	63	-	▲1.63%	▲3.31%
315-320K DWT VLCC Newbuilding Prices(\$m)	85	112	115	116	116	-	▲0.43%	▲3.13%
Containership 15,000/16,000 TEU G'less Newbuilding Prices(\$m)	106	155	156	157	157	-	▲0.64%	▲1.29%
글로벌 해운기업 주가	'20년말	'21년말	3월말	4월11일	4월12일	전일비	전월말비	21년말비
A.P. Moller-Maersk A/S(Maersk-B.CO) (DKK)	13,271	23,450	20,370	17,630	17,645	▲0.09%	▼13.38%	▼24.75%
COSCO SHIPPING Holdings Co., Ltd. (CIC0Y) (USD)	6	10	9	8	8	▲0.37%	▼8.51%	▼15.51%
Nippon Yusen Kabushiki Kaisha (9101.T) (JPY)	2,331	8,760	10,760	9,230	8,700	▼5.74%	▼19.14%	▼0.68%
Kawasaki Kisen Kaisha, Ltd. (9107.T) (JPY)	2,112	6,920	8,020	7,020	6,610	▼5.84%	▼17.58%	▼4.48%
Orient Overseas (International) Limited (0316.HK) (HKD)	73	192	209	191	190	▼0.68%	▼9.50%	▼1.20%
Evergreen Marine Corporation (Taiwan) Ltd. (2603.TW) (TWD)	41	143	135	136	135	▼1.10%	▼0.37%	▼5.61%
Wan Hai Lines Ltd. (2615.TW) (TWD)	53	199	159	152	153	▲0.99%	▼3.47%	▼22.92%
국내 해운기업 주가	'20년말	'21년말	3월말	4월11일	4월12일	전일비	전월말비	21년말비
HMM(원)	13,950	26,900	29,150	26,550	26,600	▲0.19%	▼8.75%	▼1.12%
대한해운(원)	2,833	2,640	2,785	2,700	2,740	▲1.48%	▼1.62%	▲3.79%
팬오션(원)	5,020	5,410	6,990	6,460	6,390	▼1.08%	▼8.58%	▲18.11%
KSS해운(원)	10,350	11,850	11,700	11,450	11,300	▼1.31%	▼3.42%	▼4.64%
KCTC(원)	3,750	6,220	6,270	6,690	6,270	▼6.28%	-	▲0.80%
Korea shipping stock price index(2019.1.2=100)	193	402	448	412	412	▼0.09%	▼8.23%	▲2.29%
국내 조선기업 주가	'20년말	'21년말	3월말	4월11일	4월12일	전일비	전월말비	21년말비
한국조선해양(원)	108,500	94,600	88,900	84,200	85,700	▲1.78%	▼3.60%	▼9.41%
현대미포조선(원)	48,000	70,000	78,300	76,200	78,000	▲2.36%	▼0.38%	▲11.43%
대우조선해양(원)	27,400	23,050	24,800	24,000	25,000	▲4.17%	▲0.81%	▲8.46%
삼성중공업(원)	7,040	5,670	5,680	5,550	5,550	-	▼2.29%	▼2.12%
현대중공업지주(원)	56,700	53,700	53,800	55,500	55,400	▼0.18%	▲2.97%	▲3.17%
Korea shipbuilding stock price index(2019.1.2=100)	86	85	86	84	85	▲1.33%	▼0.96%	▼0.34%
국내 조선기자재기업 주가	'20년말	'21년말	3월말	4월11일	4월12일	전일비	전월말비	21년말비
STX중공업(원)	3,860	4,740	4,950	5,090	5,180	▲1.77%	▲4.65%	▲9.28%
STX엔진(원)	7,280	9,600	12,950	13,100	14,350	▲9.54%	▲10.81%	▲49.48%
HSD엔진(원)	8,400	8,340	9,180	9,400	9,570	▲1.81%	▲4.25%	▲14.75%
한국카본(원)	13,450	10,750	11,750	11,500	11,950	▲3.91%	▲1.70%	▲11.16%
오리엔탈정공(원)	2,460	3,675	3,600	3,455	3,440	▼0.43%	▼4.44%	▼6.39%
한라IMS(원)	6,390	5,070	5,970	5,700	5,830	▲2.28%	▼2.35%	▲14.99%
인화정공(원)	7,000	13,800	15,950	15,500	15,700	▲1.29%	▼1.57%	▲13.77%
Korea marine equipment stock price index(2019.1.2=100)	147	169	189	189	195	▲3.49%	▲2.98%	▲15.74%
국내 선박투자회사 주가	'20년말	'21년말	3월말	4월11일	4월12일	전일비	전월말비	21년말비
바다로19호(원)	2,365	2,965	3,175	3,220	3,245	▲0.78%	▲2.20%	▲9.44%

# SHIPPING FINANCE DAILY MONITOR

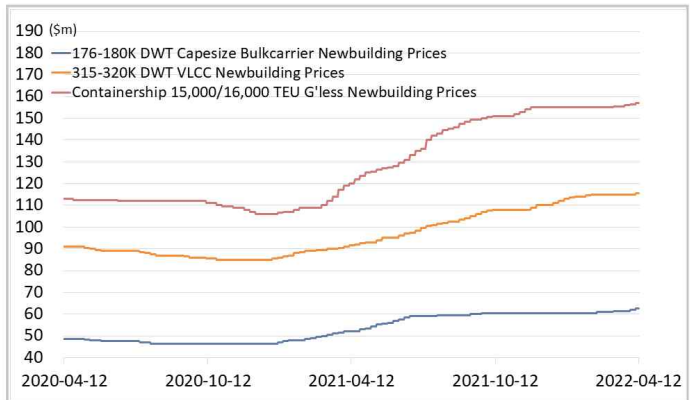
Vol.185 2022.04.13

글로벌 주가지수	'20년말	'21년말	3월말	4월11일	4월12일	전일비	전월말비	21년말비
미국 Dow Jones	30,606	36,338	34,678	34,308	34,220	▼0.26%	▼1.32%	▼5.83%
미국 S&P 500	3,756	4,766	4,530	4,413	4,397	▼0.34%	▼2.93%	▼7.74%
한국 Kospi	2,873	2,978	2,758	2,693	2,667	▼0.98%	▼3.30%	▼10.44%
독일 DAX	31	32	28	28	27	▼1.31%	▼3.45%	▼16.05%
영국 FTSE 100	6,461	7,385	7,516	7,618	7,577	▼0.55%	▲0.81%	▲2.60%
중국 A50	17,707	15,698	13,751	13,569	13,872	▲2.23%	▲0.89%	▼11.63%
일본 Nikkei	27,444	28,792	27,821	26,822	26,335	▼1.81%	▼5.34%	▼8.53%
MSCI 지수	'20년말	'21년말	3월말	4월11일	4월12일	전일비	전월말비	21년말비
MSCI World	2,690	3,232	3,053	2,972	2,960	▼0.42%	▼3.06%	▼8.42%
MSCI Emerging Markets	1,291	1,232	1,142	1,112	1,110	▼0.12%	▼2.75%	▼9.87%
MSCI Frontier Markets	572	666	608	612	613	▲0.18%	▲0.81%	▼7.91%
변동성지수	'20년말	'21년말	3월말	4월11일	4월12일	전일비	전월말비	21년말비
미국 변동성지수(VIX)	22.75	17.22	20.56	24.37	24.26	▼0.45%	▲18.00%	▲40.88%
신중국 변동성지수(VXEEM)	24.74	19.32	24.50	24.33	23.53	▼3.29%	▼3.96%	▲21.79%
한국 변동성지수(VKOSPI)	22.09	16.5	17.14	17.57	18.47	▲5.12%	▲7.76%	▲11.94%
환율	'20년말	'21년말	3월말	4월11일	4월12일	전일비	전월말비	21년말비
원/달러 환율	1,088	1,191	1,214	1,234	1,232	▼0.12%	▲1.52%	▲3.49%
원/유로 환율	1,336	1,348	1,347	1,346	1,339	▼0.57%	▼0.62%	▼0.71%
원/엔 환율	1,056	1,034	997	983	981	▼0.22%	▼1.57%	▼5.11%
금리	'20년말	'21년말	3월말	4월11일	4월12일	전일비	전월말비	21년말비
콜 금리(%)	0.61	1.12	1.45	1.17	1.18	▲0.014%p	▼0.272%p	▲0.067%p
CD 91일(%)	0.66	1.29	1.51	1.51	1.51	-	-	▲0.220%p
국고채 3년(%)	0.98	1.80	2.66	3.19	3.11	▼0.081%p	▲0.442%p	▲1.306%p
회사채 3년 AA-(%)	2.21	2.42	3.34	3.81	3.77	▼0.039%p	▲0.434%p	▲1.359%p
미국 국채 10년(%)	0.92	1.51	2.35	2.77	2.73	▼0.047%p	▲0.382%p	▲1.215%p
독일 국채 10년(%)	-0.58	-0.18	0.55	0.81	0.79	▼0.023%p	▲0.242%p	▲0.969%p
영국 국채 10년(%)	0.20	0.97	1.63	1.85	1.81	▼0.043%p	▲0.180%p	▲0.836%p
일본 국채 10년(%)	0.02	0.07	0.21	0.24	0.24	▲0.002%p	▲0.030%p	▲0.168%p
원자재	'20년말	'21년말	3월말	4월11일	4월12일	전일비	전월말비	21년말비
원유(WTI, USD/bbl.)	49	75	100	94	101	▲6.69%	▲0.32%	▲33.76%
원유(Brent, USD/bbl.)	52	78	108	98	105	▲6.26%	▼3.03%	▲34.53%
금(USD/troz)	1,888	1,806	1,942	1,952	1,961	▲0.48%	▲0.96%	▲8.58%
구리(USD/ton)	7,742	9,692	10,337	10,236	10,201	▼0.34%	▼1.32%	▲5.25%
호주산 철광석(청다오 수입가, USD/DMT)	159	120	158	151	154	▲2.39%	▼2.12%	▲29.00%
인도네시아산 연료탄(광저우 수입가, 위안/톤)	670	680	890	890	890	-	-	▲30.88%
호주산 원료탄(중국 수입가, USD/톤)	114	369	527	410	418	▲1.95%	▼20.68%	▲13.28%
대두(cent/bushel)	1,315	1,329	1,618	1,655	1,670	▲0.91%	▲3.21%	▲25.70%
소맥(cent/bushel)	641	771	1,006	1,081	1,104	▲2.08%	▲9.72%	▲43.20%

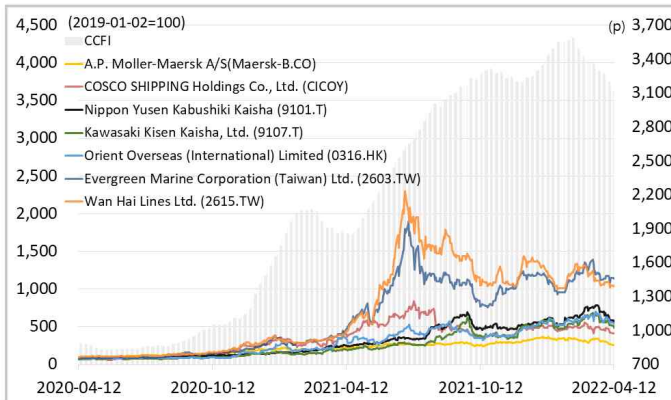
## 해운운임지수



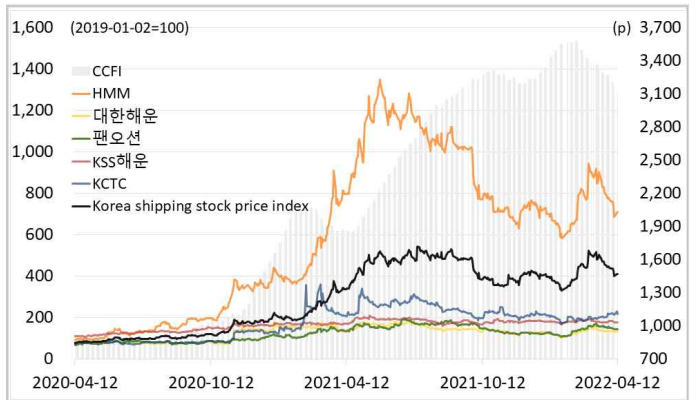
## 신조선가



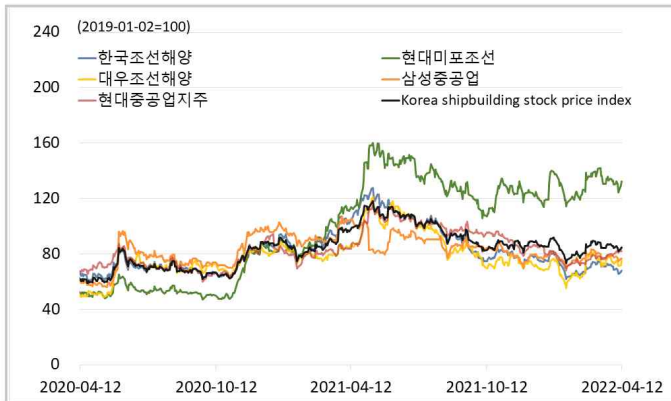
## 글로벌 해운기업 주가



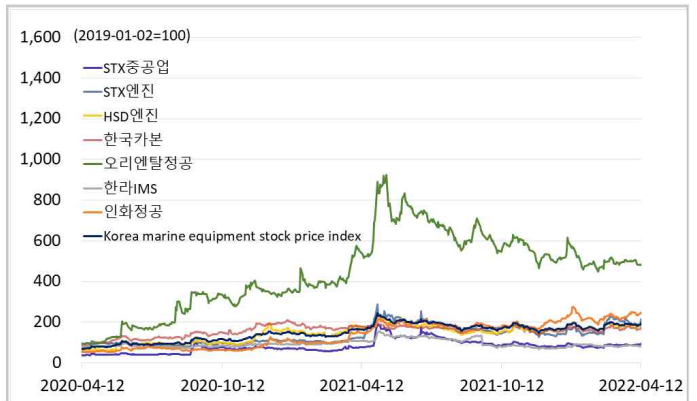
## 국내 해운기업 주가



## 국내 조선기업 주가



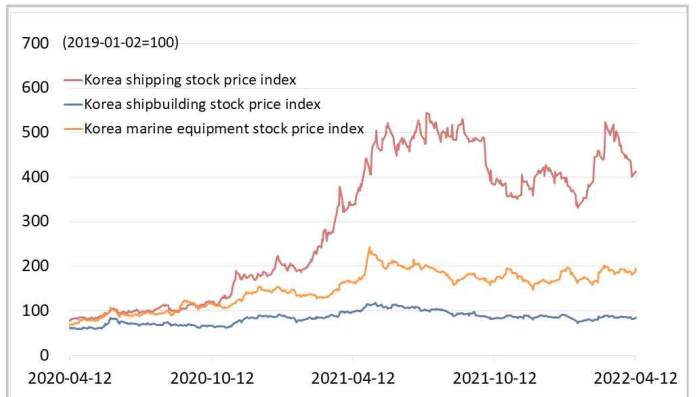
## 국내 조선기자재기업 주가



## 국내 선박투자회사 주가

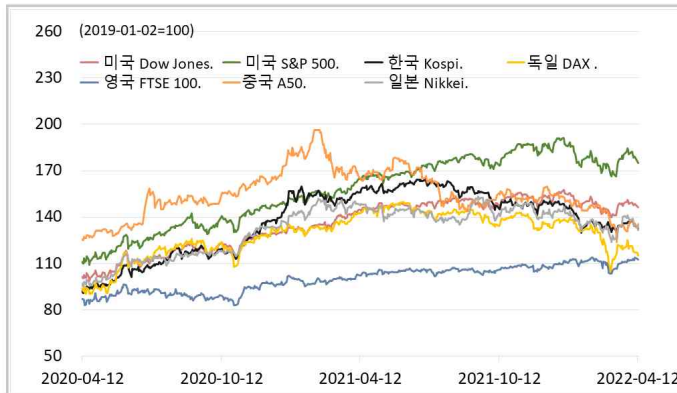


## 해운·조선·기자재 주가지수

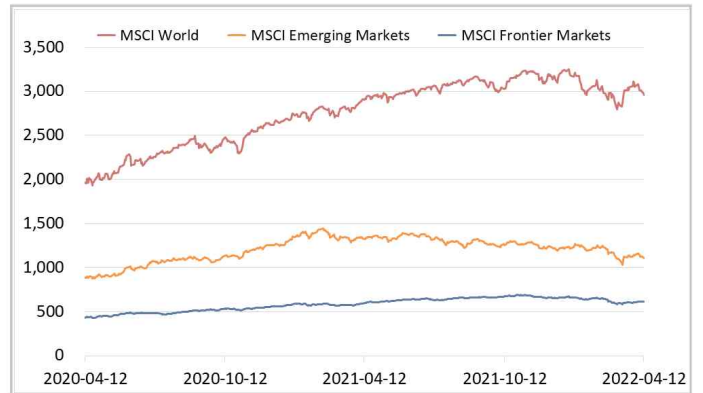




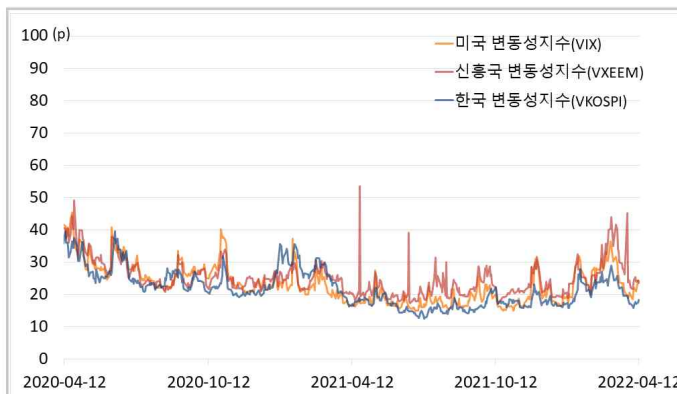
## 글로벌 주가지수



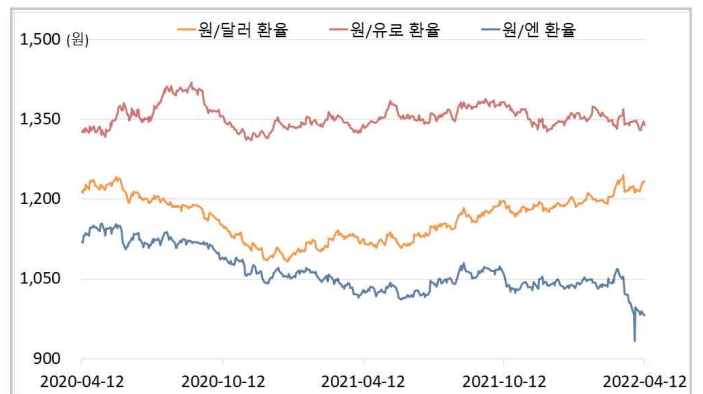
## MSCI



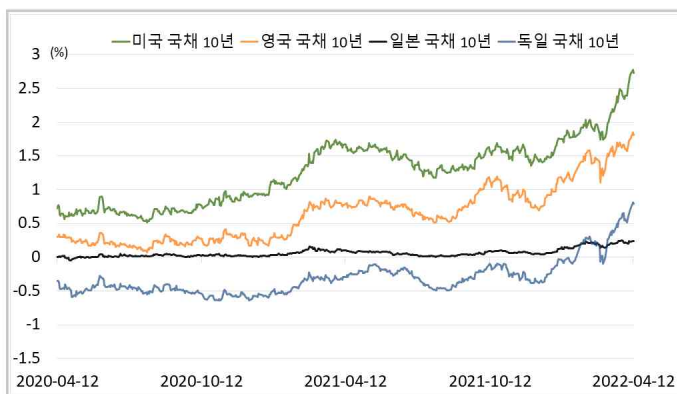
## 변동성지수



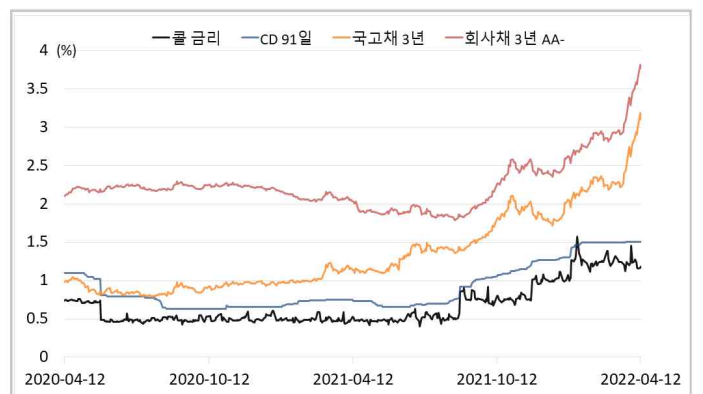
## 환율



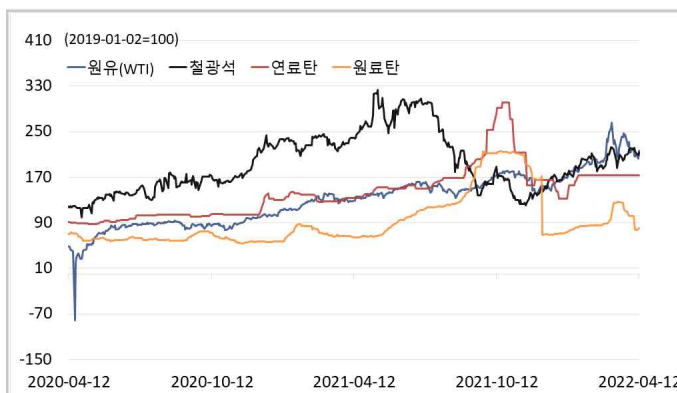
## 글로벌 금리 및 채권수익률



## 국내 금리 및 채권수익률



## 원자재(Iron Ore & Energy)



## 원자재(기타)

