



# KMI 주간 주요수산물 수급리포트

Vol. 184

발행일 2025. 3. 26.  
발행인 최 상 희 원장 직무대행  
자료문의 한국해양수산개발원 수산업관측센터  
주소 49111 부산광역시 영도구 해양로 301번길 26



## 1. 주요 양식수산물 가격동향

01

광어      우럭      참돔  
마른김      전복

## 2. 주요 대중성어종 가격동향

07

고등어      갈치      오징어  
명태      마른멸치      참조기

## 3. 주간 어황정보

13

## 4. 주간 가격통계

16

## 5. 주간 도매시장 거래동향

18

# 1. 주요 양식수산물 가격동향

## 01. 광 어

### 금주 광어 수급동향

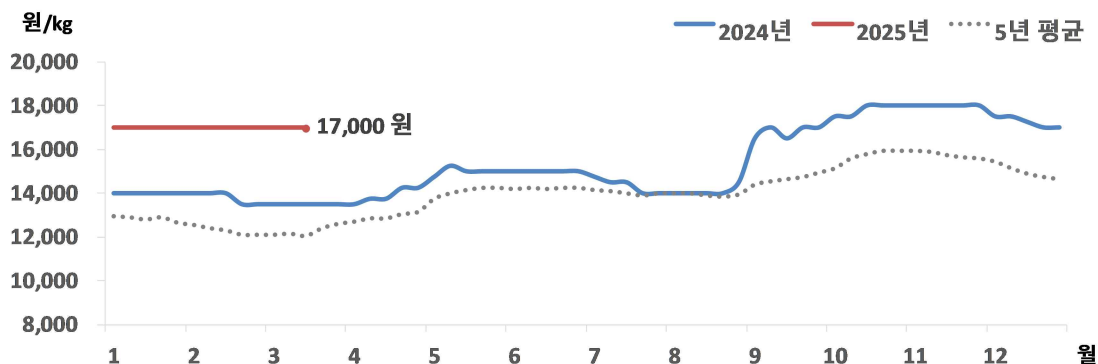
#### □ 광어 산지 및 도매 가격 전주와 동일

○ 3월 3주 광어 산지가격은 전주와 동일한 kg당 17,000원이었음

○ 도매가격도 동일한 kg당 18,700원이었음

※ 광어 도매가격은 인천활어도매시장의 마리당 900g~1.0kg 크기 기준으로 kg당 가격임

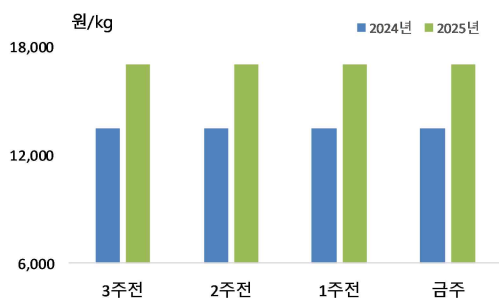
### 광어 산지가격 추이



주 : 제주어류양식수협(제주)의 마리당 1.0kg 크기 기준으로 kg당 가격임

자료 : KMI 수산업관측센터

### 광어 주별 산지가격



구분	산지가격	전주 대비	
	(원)	(원)	(%)
2월 3주	17,000	-	-
2월 4주	17,000	-	-
3월 1주	17,000	-	-
3월 2주	17,000	-	-

주 : 제주어류양식수협(제주)의 마리당 1.0kg 크기 기준으로 kg당 가격임

자료 : KMI 수산업관측센터

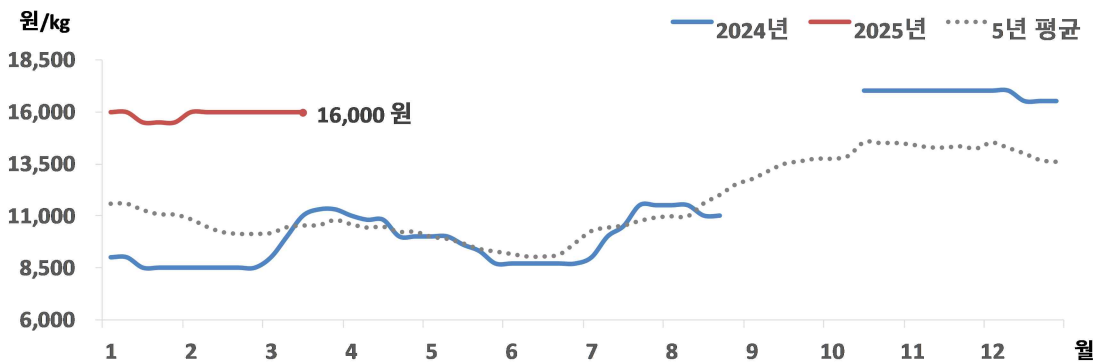
02. 우 렵

금주 우렵 수급동향

□ 우렵 산지가격 전주와 동일, 도매가격은 소폭 상승

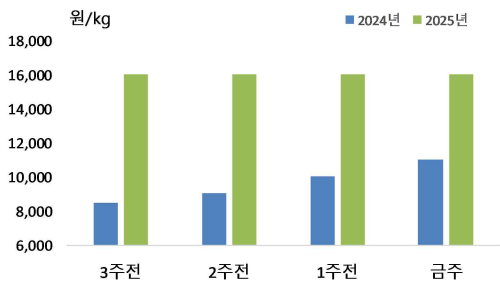
- 3월 3주 우렵 산지가격은 지난주와 동일한 kg당 16,000원이었음
- 도매가격은 전주 대비 소폭 상승한 kg당 19,214원이었음
- ※ 우렵 도매가격은 인천활어도매시장의 마리당 500g~600g 크기 기준으로 kg당 가격임

우렵 산지가격 추이



주 : 서남해수어류양식수협(통영)의 마리당 500g 크기 기준으로 kg당 가격임  
자료 : KMI 수산업관측센터

우렵 주별 산지가격



구분	산지가격	전주 대비	
	(원)	(원)	(%)
2월 3주	16,000	-	-
2월 4주	16,000	-	-
3월 1주	16,000	-	-
3월 2주	16,000	-	-

주 : 서남해수어류양식수협(통영)의 마리당 500g 크기 기준으로 kg당 가격임  
자료 : 수산업관측센터

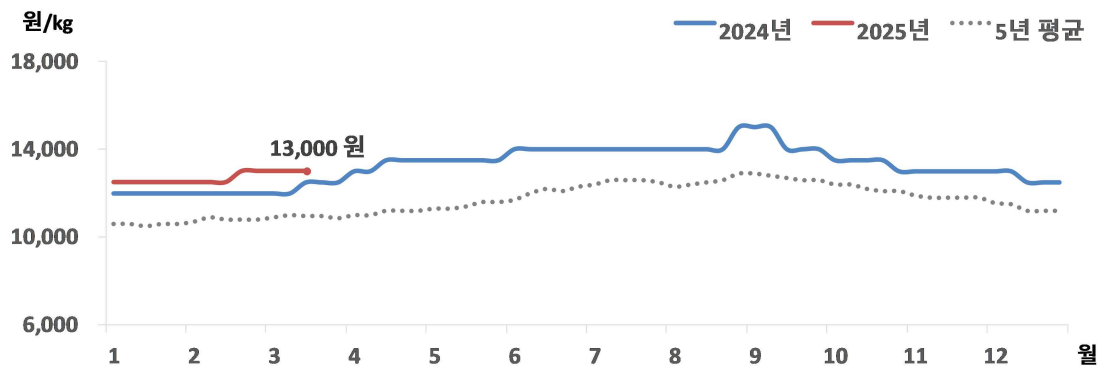
## 03. 참 돔

### 금주 참돔 수급동향

#### □ 참돔 산지 및 도매 가격 전주와 동일

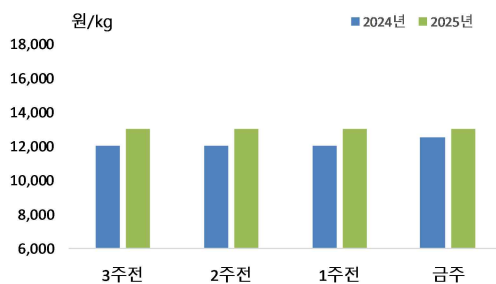
- 3월 3주 참돔 산지가격은 전주와 동일한 kg당 13,000원이었음
- 도매가격도 동일한 kg당 17,000원이었음
- ※ 참돔 도매가격은 인천활어도매시장의 1kg 크기 기준으로 kg당 가격임

### 참돔 산지가격 추이



주 : 서남해수어류양식수협(통영)의 마리당 500g 크기 기준으로 kg당 가격임  
자료 : KMI 수산업관측센터

### 참돔 주별 산지가격



구분	산지가격	전주 대비	
	(원)	(원)	(%)
2월 3주	13,000	▲ 500	4.0
2월 4주	13,000	—	—
3월 1주	13,000	—	—
3월 2주	13,000	—	—

주 : 서남해수어류양식수협(통영)의 마리당 500g 크기 기준으로 kg당 가격임  
자료 : KMI 수산업관측센터

## 04. 마른김

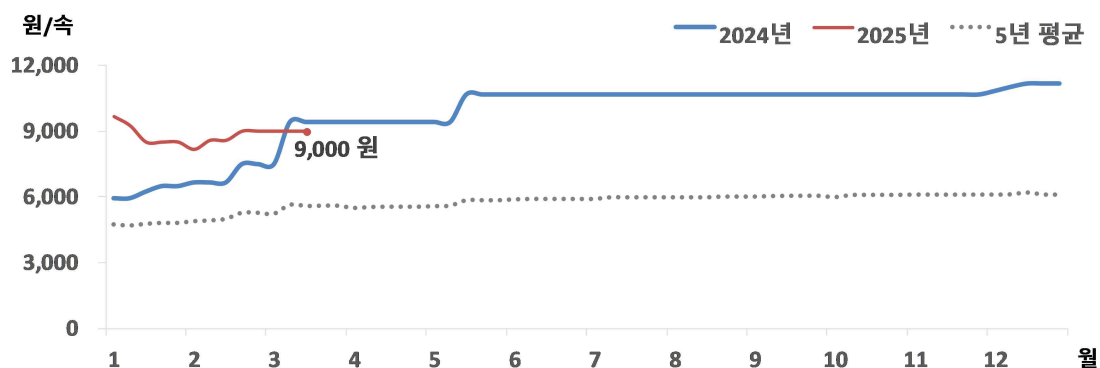
### 금주 마른김 수급동향

#### □ 김밥용김 도매가격, 지난주와 동일

○ 3월 3주 김밥용김 도매가격은 전주와 동일한 속당 9,000원이었음

※ 김밥용김 도매가격은 가락시장의 도매가격임

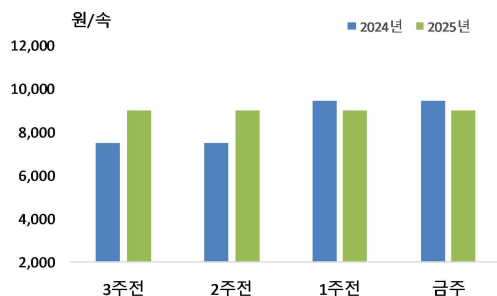
### 마른김 도매가격 추이



주 : 가락시장의 마른김(중품) 속당 가격임

자료 : KMI 수산업관측센터

### 마른김 주별 도매가격



주 : 가락시장의 마른김(중품) 속당 가격임

자료 : KMI 수산업관측센터

구분	도매가격	전주 대비	
	(원)	(원)	(%)
2월 3주	9,000	▲ 417	4.9
2월 4주	9,000	-	-
3월 1주	9,000	-	-
3월 2주	9,000	-	-

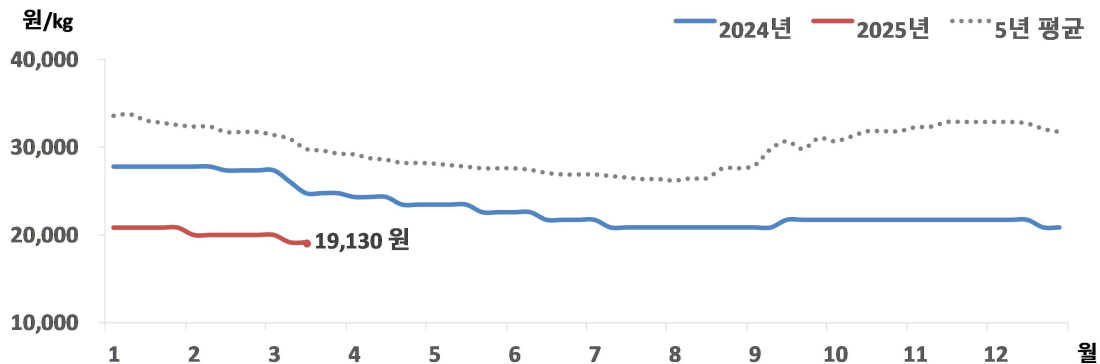
## 05. 전 복

### 금주 전복 수급동향

#### □ 전복 산지가격 전주와 동일, 도매가격은 하락

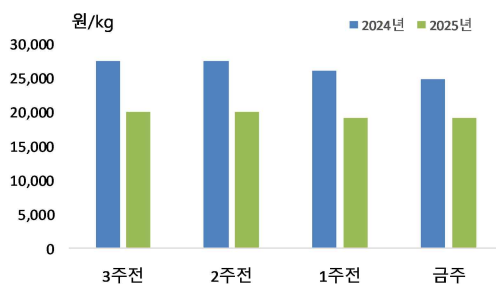
- 3월 3주 전복 산지가격은 전주 대비 동일한 kg당 19,130원이었음
- 도매가격은 kg당 지난주 대비 1.6% 하락한 30,000원이었음
- ※ 전복 도매가격은 하남활어도매시장의 kg당 10마리 기준 가격임

### 전복 산지가격 추이



주 : 한국전복유통협회의 kg당 10마리 가격임  
자료 : KMI 수산업관측센터

### 전복 주별 산지가격



구분	산지가격	전주 대비	
	(원)	(원)	(%)
2월 4주	20,000	—	—
3월 1주	20,000	—	—
3월 2주	19,130	▼ 870	-4.4
3월 3주	19,130	▼ 870	-4.4

주 : 한국전복유통협회의 kg당 10마리 가격임  
자료 : KMI 수산업관측센터

## 2. 주요 대중성어종 가격동향

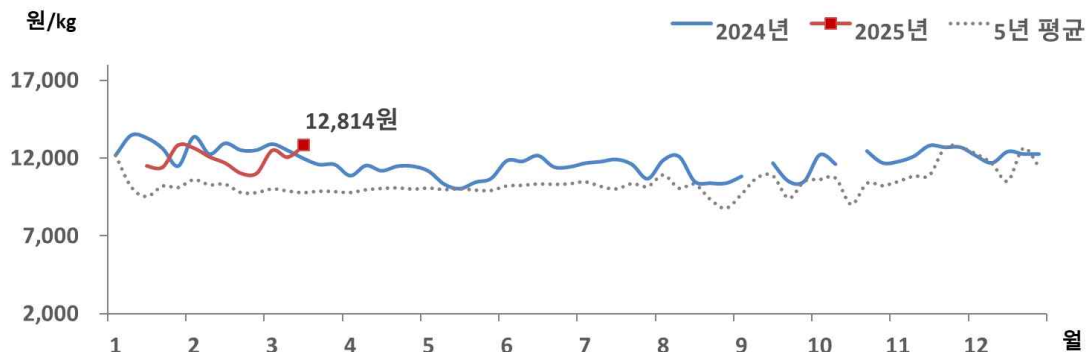
### 01. 고등어

#### 금주 고등어 가격동향

#### □ 냉동고등어 소비자가격, 전주 대비 상승

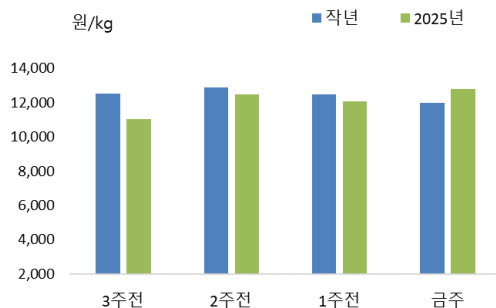
- 3월 3주 냉동고등어 소비자가격은 kg당 12,814원으로 전주 대비 6.3% 높았음
- 전월 대비 8.1%, 작년 동월 대비 4.8% 높았음

#### 고등어 소매가격 추이



주 : 마리당 350g 중품을 기준으로 하여 kg당 가격으로 환산한 값임  
자료 : aT KAMIS

#### 고등어 주별 소매가격



구분	소매가격	전주 대비 차이	
	(원)	(원)	(%)
2월 4주	11,024	▼ 656	-5.6
3월 1주	12,499	▲ 1,475	13.4
3월 2주	12,052	▼ 447	-3.6
<b>3월 3주</b>	<b>12,814</b>	<b>▲ 762</b>	<b>6.3</b>

주 : 마리당 350g 중품을 기준으로 하여 kg당 가격으로 환산한 값임  
자료 : aT KAMIS.

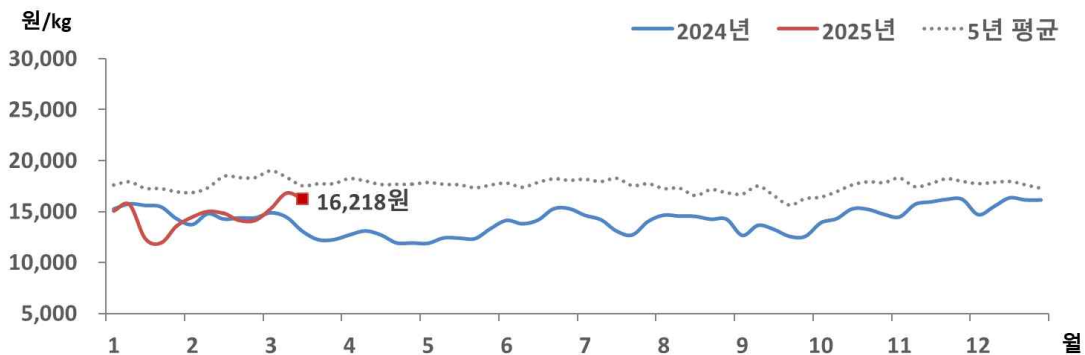
## 02. 갈 치

### 금주 갈치 가격동향

#### □ 냉동갈치 소비자가격, 전주 대비 하락

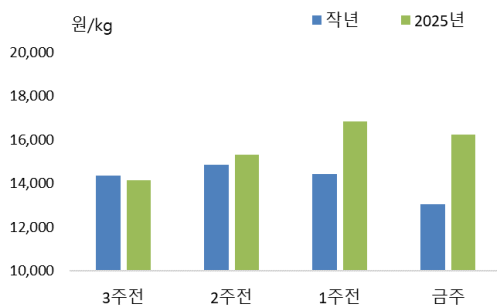
- 3월 3주 냉동갈치 소비자가격은 kg당 16,218원으로 전주 대비 3.8% 낮았음
- 전월 대비 10.9%, 작년 동월 대비 18.8% 높았음

### 갈치 소매가격 추이



주 : 마리당 300g 중품을 기준으로 하여 kg당 가격으로 환산한 값임  
자료 : aT KAMIS

### 갈치 주별 소매가격



구분	소매가격	전주 대비 차이	
	(원)	(원)	(%)
2월 4주	14,155	▼ 676	-4.6
3월 1주	15,329	▲ 1,174	8.3
3월 2주	16,850	▲ 1,521	9.9
3월 3주	16,218	▼ 632	-3.8

주 : 마리당 300g 중품을 기준으로 하여 kg당 가격으로 환산한 값임  
자료 : aT KAMIS



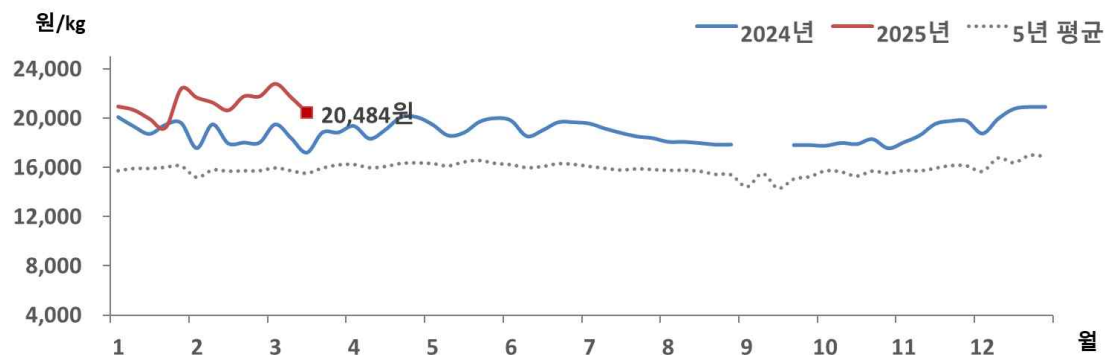
### 03. 오징어

#### 금주 오징어 가격동향

#### □ 냉동오징어 소비자가격, 전주 대비 하락

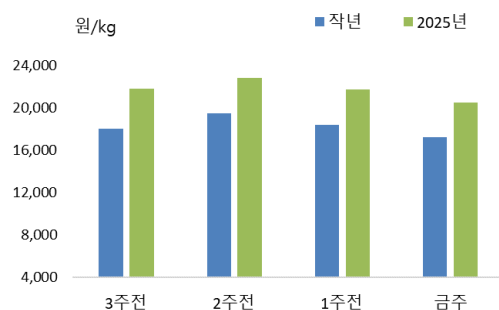
- 3월 3주 냉동오징어 소비자가격은 kg당 20,484원으로 전주 대비 5.7% 낮았음
- 전월 대비 4.1% 낮았으나, 작년 동월 대비 10.9% 높았음

#### 오징어 소매가격 추이



주 : 마리당 300g 중품을 기준으로 하여 kg당 가격으로 환산한 값임  
자료 : aT KAMIS

#### 오징어 주별 소매가격



구분	소매가격	전주 대비 차이	
	(원)	(원)	(%)
2월 4주	21,797	▲ 1,146	5.5
3월 1주	22,831	▲ 1,034	4.7
3월 2주	21,712	▼ 1,119	-4.9
<b>3월 3주</b>	<b>20,484</b>	<b>▼ 1,228</b>	<b>-5.7</b>

주 : 마리당 300g 중품을 기준으로 하여 kg당 가격으로 환산한 값임  
자료 : aT KAMIS

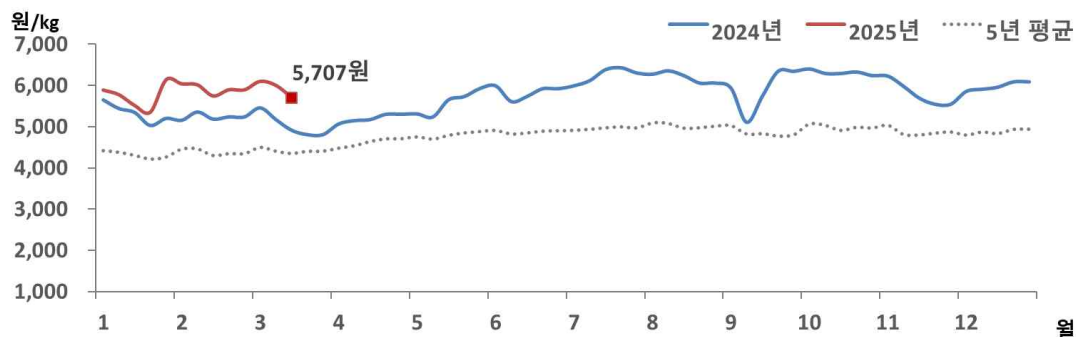
## 04. 명 태

### 금주 명태 가격동향

#### □ 냉동명태 소비자가격, 전주 대비 하락

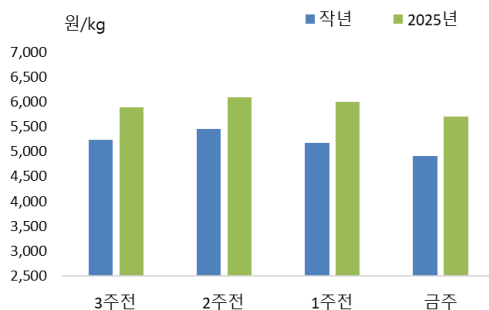
- 3월 3주 냉동명태 소비자가격은 kg당 5,707원으로 전주 대비 4.9% 낮았음
- 전월 대비 3.6% 낮았으나, 작년 동월 대비 10.9% 높았음

### 명태 소매가격 추이



주 : 마리당 670g 중품을 기준으로 하여 kg당 가격으로 환산한 값임  
자료 : aT KAMIS

### 명태 주별 소매가격



구분	소매가격	전주 대비 차이	
	(원)	(원)	(%)
2월 4주	5,892	▲ 147	2.6
3월 1주	6,094	▲ 202	3.4
3월 2주	5,998	▼ 96	-1.6
<b>3월 3주</b>	<b>5,707</b>	<b>▼ 291</b>	<b>-4.9</b>

주 : 마리당 670g 중품을 기준으로 하여 kg당 가격으로 환산한 값임  
자료 : aT KAMIS

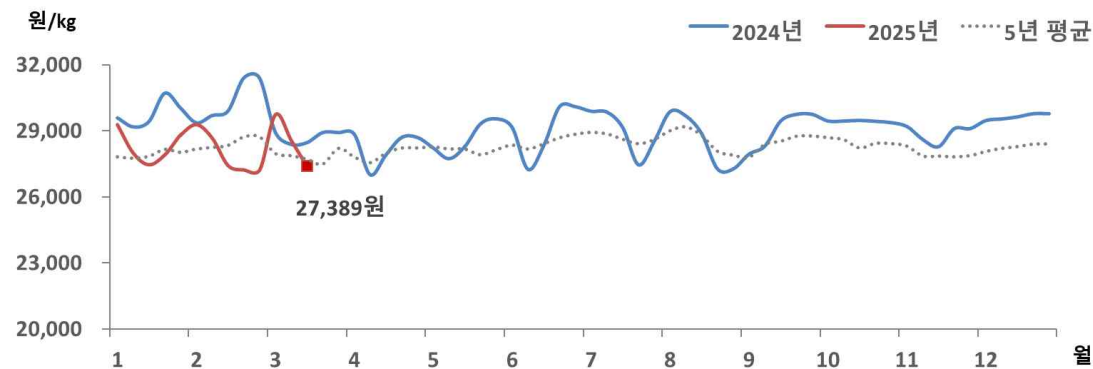
05. 마른멸치

금주 마른멸치 가격동향

□ 마른멸치 소비자가격, 전주 대비 하락

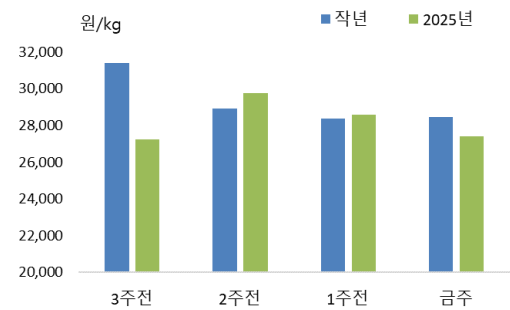
- 3월 3주 마른멸치 소비자가격은 kg당 27,389원으로 전주 대비 4.1% 낮았음
- 전월 대비 2.7%, 작년 동월 대비 4.5% 낮았음

마른멸치 소매가격 추이



주 : 중멸 크기 기준 kg당 가격임  
자료 : aT KAMIS

마른멸치 주별 소매가격



주 : 중멸 크기 기준 kg당 가격임  
자료 : aT KAMIS

구분	소매가격	전주 대비 차이	
	(원)	(원)	(%)
2월 4주	27,235	▼ 196	-0.7
3월 1주	29,757	▲ 2,522	9.3
3월 2주	28,568	▼ 1,189	-4.0
3월 3주	27,389	▼ 1,179	-4.1

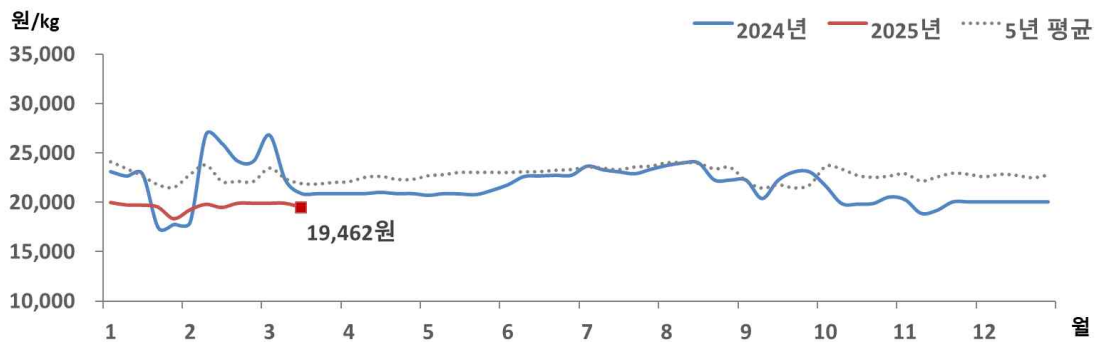
## 06. 참조기

### 금주 참조기 가격동향

#### □ 참조기 소비자가격, 전주 대비 하락

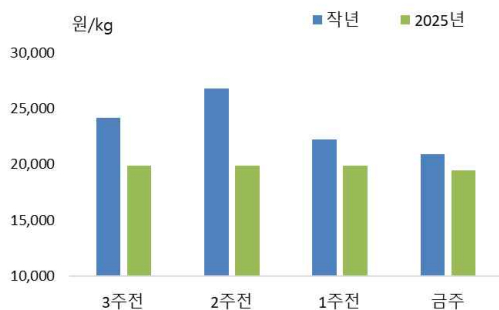
- 3월 2주 참조기 소비자가격은 kg당 19,462원으로 전주 대비 2.1% 낮았음
- 전월 대비 0.6%, 작년 동월 대비 14.3% 낮았음

### 참조기 소매가격 추이



주 : 마리당 100g 중품을 기준으로 하여 kg당 가격으로 환산한 값임  
 자료 : KMI 수산업관측센터

### 참조기 주별 소매가격



구분	소매가격	전주 대비 차이	
	(원)	(원)	(%)
2월 4주	19,870	▲ 424	2.2
3월 1주	19,870	- -	-
3월 2주	19,870	- -	-
3월 3주	19,462	▼ 408	-2.1

주 : 마리당 100g 중품을 기준으로 하여 kg당 가격으로 환산한 값임  
 자료 : KMI 수산업관측센터

### 3. 주간 어황정보



#### 동해안

##### 살오징어 채낚기어업

#### □ 오징어 근해채낚기어업(2025.3.9~2025.3.15.) 어획량, 작년 대비 증가

- (동향) 오징어 근해채낚기어업의 주간 총 어획량은 317톤으로 어획량이 없었던 작년(0톤) 대비 증가했음
- (전망) 살오징어 어군이 동해 남부 해역을 중심으로 소규모 형성되겠으며, 본격적인 회유가 시작되는 시기까지 어황은 저조할 것으로 전망됨

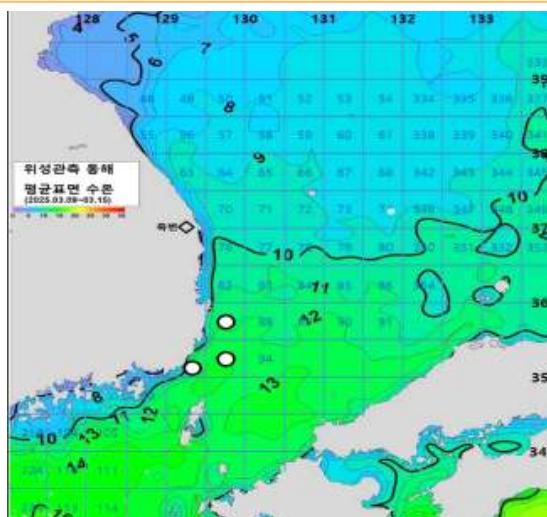
##### 동해구외끝이중형저인망어업

#### □ 동해구외끝이중형저인망어업(2025.3.9~2025.3.15.)어획량, 작년 대비 증가

- (동향) 동해구외끝이중형저인망어업 주간 총 어획량은 175톤으로 작년(124톤) 대비 41.1% 증가했음
- (전망) 강원·경북 해역에서 기름가자미, 대구, 새우류 등을 대상으로 어획할 것으로 전망됨

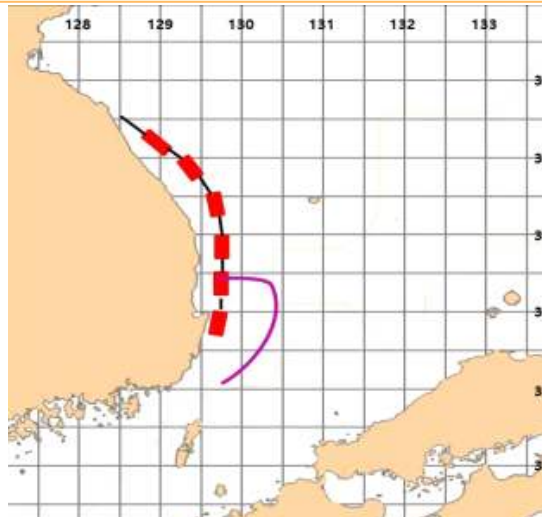
#### 동해안 어장도

〈지난주(2025.3.9.~2025.3.15.) 오징어 어장〉



○ 10톤 이하    ▨ 11 - 30톤    ● 31 - 50톤  
● 51 - 100톤    ● 100톤 이상

〈다음주(2025.3.23.~2025.3.29.) 예상 어장〉



○ 오징어채낚기어업    ● 공치유자망어업  
● 동해구 외끝이 중형저인망어업

자료 : 국립수산물과학원



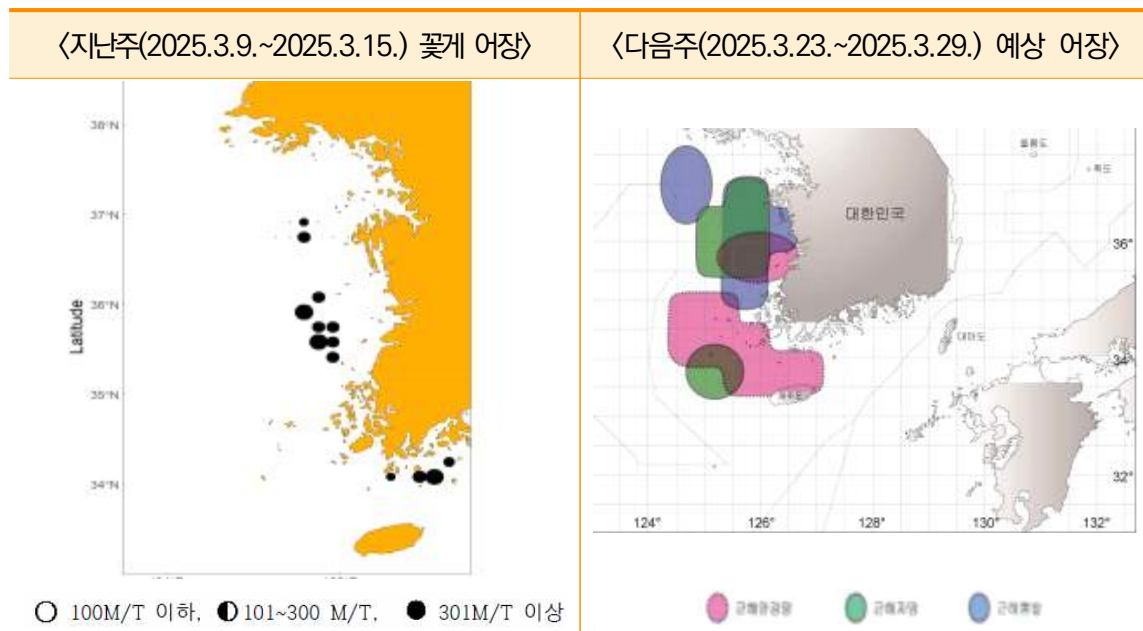
## 서해안

### 근해안강망어업

#### □ 근해안강망어업(2025.3.9~2025.3.15.) 어획량, 작년 대비 감소

- (동향) 군산, 여수, 목포 근해안강망어업 조업 실적은 77톤으로 전년(338톤) 대비 감소했음
- (전망) 서해 연안 및 남해 중서부해역을 중심으로 어장이 형성되겠으며, 주로 병어·복어류 등이 어획될 것으로 전망됨

### 서해안 어장도



자료 : 국립수산물과학원



## 남해안

### 대형선망어업

#### □ 대형선망어업(2025.3.9~2025.3.15.) 어획량, 작년 대비 감소

- (동향) 대형선망어업의 주간 총 어획량은 1,707톤으로 전년(2,634톤) 대비 35.2% 감소했음
- (전망) 동해 남부 및 제주도 주변, 남해 동부 해역을 중심으로 어장이 형성되겠으며, 주로 방어·고등어 등이 어획될 것으로 전망됨

## 멸치어업

### □ 기선권현망어업(2025.3.9.~2025.3.15.) 어획량, 작년 대비 감소

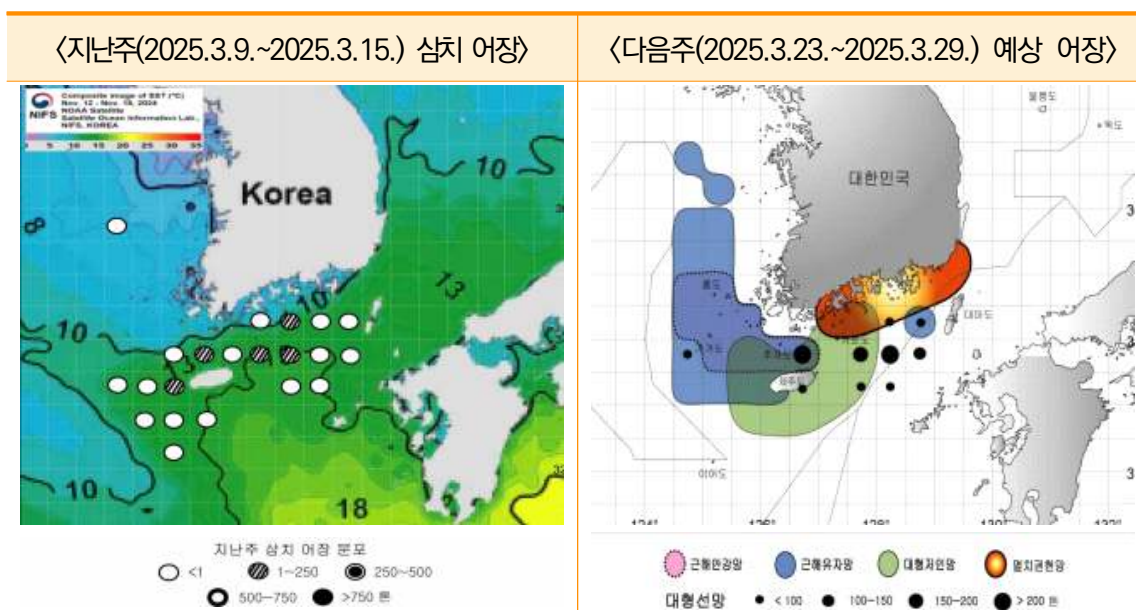
- (동향) 멸치권현망어업의 주간 총 어획량은 368톤으로 전년(492톤) 대비 25.1% 감소했음
- (전망) 남해 연안 및 동해 남부해역을 중심으로 조업이 이루어질 것으로 전망됨

## 대형저인망어업

### □ 대형저인망어업(2025.3.9.~2025.3.15.) 어획량, 작년 대비 증가

- (동향) 대형쌍끌이어업의 주간 총 어획량은 339톤으로 전년(285톤) 대비 19.1% 증가했음
- (전망) 서해 남부~제주도~남해 간 해역을 중심으로 어장이 형성되겠으며, 주로 삼치·고등어 등이 어획될 것으로 전망됨

## 남해안 어장도



자료 : 국립수산물과학원

## 4. 주간 가격통계

### 1. 주요 양식수산물

#### 주간 산지가격

구분	2024년	2025년					등락률(%)	
	3월 (A)	2월		3월				
		3주	4주	1주	2주(B)	3주(C)	작년 동기	전주
		(217~223)	(224~32)	(33~39)	(3.10~3.16)	(3.17~3.23)		
광 어	13,500	17,000	17,000	17,000	17,000	17,000	25.9	0.0
우 력	10,325	16,000	16,000	16,000	16,000	16,000	55.0	0.0
참 돔	12,250	12,500	13,000	13,000	13,000	13,000	6.1	0.0
전 복	25,536	20,000	20,000	20,000	19,130	19,130	-25.1	-4.4

주 : 광어 1kg 크기, 우럭 500g 크기, 참돔 1kg 크기, 전복 1kg당 10마리 크기 기준임  
자료 : 수산업관측센터

#### 주간 도매가격

구분	2024년	2025년					등락률(%)	
	3월 (A)	2월		3월				
		3주	4주	1주	2주(B)	3주(C)	작년 동기 (C)/(A)	전주 (C)/(B)
		(2.17~2.23)	(2.24~3.2)	(3.3~3.9)	(3.10~3.16)	(3.17~3.23)		
광 어	15,850	18,700	18,700	18,700	18,700	18,700	18.0	0.0
우 력	13,438	18,000	18,571	18,943	19,000	19,214	43.0	1.1
참 돔	16,208	17,500	17,143	17,000	17,000	17,000	4.9	0.0
전 복	31,000	30,500	30,500	30,500	30,500	30,000	-3.2	-1.6
김	9,893	8,583	9,000	9,000	9,000	9,000	-9.0	0.0

주 : 광어 1kg 크기, 우럭 500g 크기, 참돔 1kg 크기, 전복 1kg당 10마리 크기 기준임  
자료 : 수산업관측센터



2. 주요 대중성어종

주간 도매가격

(단위 : 원/kg)

구분			2024년	2025년					등락률(%)	
			3월 (A)	2월		3월				
				3주	4주	1주	2주(B)	3주(C)	작년 동기	전주
				(217~221)	(224~228)	(34~37)	(310~314)	(317~321)		
고등어	냉장	도매	6,554	6,716	6,675	7,152	5,445	5,540	-15.5	1.7
	냉동	도매	5,614	5,800	5,771	5,969	5,638	5,168	-7.9	-8.3
갈 치	냉동	도매	11,919	14,860	14,860	15,160	15,304	15,200	27.5	-0.7
오징어	냉장	도매	17,124	16,099	16,181	17,555	19,396	20,689	20.8	6.7
	냉동	도매	15,005	13,900	13,820	13,960	14,240	14,250	-5.0	0.1
명 태	냉동	도매	2,374	2,207	2,213	2,217	2,204	2,214	-6.7	0.5
멸 치	건조	도매	13,825	12,733	12,733	12,787	12,773	12,392	-10.4	-3.0

주 : 고등어(350g), 갈치(300g), 오징어(300g), 명태(670g), 조기(100g) 중품 및 마른멸치(100g) 중멸 크기를 기준으로 하여 kg당 가격으로 환산한 것임

자료 : 농산물유통정보(aT KAMIS), 조기는 KMI 수산업관측센터 조사 가격

주간 소비자가격

(단위 : 원/kg)

구분			2024년	2025년					등락률(%)	
			3월 (A)	2월		3월				
				3주	4주	1주	2주(B)	3주(C)	작년 동기	전주
				(217-221)	(224-228)	(34-37)	(310-314)	(317-321)		
고등어	냉장	소매	10,574	13,702	12,586	13,375	13,577	13,041	23.3	-3.9
	냉동	소매	12,231	11,680	11,024	12,499	12,052	12,814	4.8	6.3
갈 치	냉동	소매	13,653	14,831	14,155	15,329	16,850	16,218	18.8	-3.8
오징어	냉장	소매	29,273	29,559	30,193	30,578	30,571	30,002	0.1	-1.9
	냉동	소매	18,470	20,651	21,797	22,831	21,712	20,484	10.9	-5.7
명 태	냉동	소매	5,921	5,745	5,892	6,094	5,998	5,707	12.1	-4.9
멸 치	건조	소매	28,668	27,431	27,235	29,757	28,568	27,389	-4.5	-4.1
참조기	냉동	소매	22,700	19,446	19,870	19,870	19,870	19,462	-14.3	-2.1

주 : 고등어(350g), 갈치(300g), 오징어(300g), 명태(670g), 조기(100g) 중품 및 마른멸치(100g) 중멸 크기를 기준으로 하여 kg당 가격으로 환산한 것임

자료 : 농산물유통정보(aT KAMIS), 조기는 KMI 수산업관측센터 조사 가격

## 5. 도매시장 거래동향(노량진수산물시장)

(단위 : 톤, 백만 원, 원/kg, %)

구분		2024년		2025년				대비		
		3월 3주	누계	3월 1주	3월 2주	3월 3주	누계	전년 대비	전주 대비	전년 누계
		(A)	(E)		(B)	(C)	(D)	(C)/(A)	(C)/(B)	대비
		(3.18-3.24)	(1.1-3.24)	(3.3-3.9)	(3.10-3.16)	(3.17-3.23)	(1.1-3.23)			(D)/(E)
수산물	거래량	879.3	10,498.0	1,112.0	927.7	886.6	12,175.2	0.8	-4.4	16.0
	거래금액	6,230.0	73,723.9	6,560.0	6,367.4	6,022.3	83,893.7	-3.3	-5.4	13.8
고등어	거래량	89.5	993.7	136.1	101.9	49.6	1,144.2	-44.6	-51.3	15.1
	거래단가	2,889	3,032	4,144	3,289	3,737	3,675	29.4	13.6	21.2
갈치	거래량	18.4	240.9	21.7	18.1	7.0	213.6	-62.0	-61.3	-11.3
	거래단가	15,780	14,427	15,424	15,408	14,457	14,570	-8.4	-6.2	1.0
오징어	거래량	29.7	325.7	14.3	17.3	10.1	252.4	-66.0	-41.6	-22.5
	거래단가	8,002	7,498	8,348	8,231	9,075	8,422	13.4	10.3	12.3
명태	거래량	64.0	921.4	238.8	10.1	17.5	1,643.6	-72.7	73.3	78.4
	거래단가	2,199	2,327	1,420	4,006	2,498	1,815	13.6	-37.6	-22.0
마른멸치	거래량	0.0	0.5	0.7	0.3	0.0	2.4	-	-100.0	380.0
	거래단가	-	2,314	3,968	2,089	-	3,188	-	-	37.8
참조기	거래량	6.9	141.3	9.7	10.0	10.7	214.0	55.1	7.0	51.5
	거래단가	8,331	7,327	9,419	6,848	7,078	6,950	-15.0	3.4	-5.1
광어	거래량	24.2	251.6	21.9	24.1	25.7	281.0	6.2	6.6	11.7
	거래단가	16,152	17,395	18,027	16,685	17,535	18,810	8.6	5.1	8.1
우럭	거래량	4.7	68.4	1.6	2.3	1.4	30.1	-70.2	-39.1	-56.0
	거래단가	3,737	4,920	7,651	7,885	6,227	7,491	66.6	-21.0	52.3
전복	거래량	19.5	195.8	19.1	21.5	19.5	224.2	0.0	-9.3	14.5
	거래단가	20,283	21,320	18,085	16,365	16,632	18,267	-18.0	1.6	-14.3
굴	거래량	8.5	380.1	19.7	12.3	9.5	420.9	11.8	-22.8	10.7
	거래단가	6,237	6,806	5,995	6,282	6,796	6,769	9.0	8.2	-0.5
멍게	거래량	16.0	119.5	8.0	10.1	10.6	80.8	-33.8	5.0	-32.4
	거래단가	4,186	4,574	5,867	5,544	6,047	5,772	44.5	9.1	26.2