

SHIPPING FINANCE
DAILY MONITOR

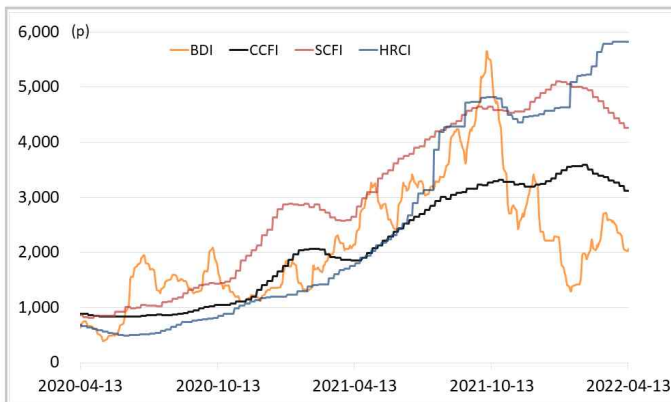
해운운임지수	'20년말	'21년말	3월말	4월12일	4월13일	전일비	전월말비	21년말비
BDI	1,366	2,217	2,358	2,035	2,068	▲1.62%	▼12.30%	▼6.72%
VLCC Average Earnings LongRun	20,386	2,255	-14,243	15,696	15,696	-	▲210.20%	▲596.05%
CCFI	1,577	3,344	3,275	3,118	3,118	-	▼4.80%	▼6.77%
SCFI	2,642	5,047	4,434	4,264	4,264	-	▼3.84%	▼15.52%
HRCI	1,197	4,575	5,819	5,819	5,819	-	-	▲27.19%
신조선가	'20년말	'21년말	3월말	4월12일	4월13일	전일비	전월말비	21년말비
176-180K DWT Capesize Bulkcarrier Newbuilding Prices(\$m)	47	61	62	63	63	-	▲1.63%	▲3.31%
315-320K DWT VLCC Newbuilding Prices(\$m)	85	112	115	116	116	-	▲0.43%	▲3.13%
Containership 15,000/16,000 TEU G'less Newbuilding Prices(\$m)	106	155	156	157	157	-	▲0.64%	▲1.29%
글로벌 해운기업 주가	'20년말	'21년말	3월말	4월12일	4월13일	전일비	전월말비	21년말비
A.P. Moller-Maersk A/S(Maersk-B.CO) (DKK)	13,271	23,450	20,370	17,645	18,260	▲3.49%	▼10.36%	▼22.13%
COSCO SHIPPING Holdings Co., Ltd. (CIC0Y) (USD)	6	10	9	8	8	▲0.37%	▼8.17%	▼15.20%
Nippon Yusen Kabushiki Kaisha (9101.T) (JPY)	2,331	8,760	10,760	8,700	9,120	▲4.83%	▼15.24%	▲4.11%
Kawasaki Kisen Kaisha, Ltd. (9107.T) (JPY)	2,112	6,920	8,020	6,610	6,890	▲4.24%	▼14.09%	▼0.43%
Orient Overseas (International) Limited (0316.HK) (HKD)	73	192	209	190	196	▲3.43%	▼6.40%	▲2.19%
Evergreen Marine Corporation (Taiwan) Ltd. (2603.TW) (TWD)	41	143	135	135	140	▲4.09%	▲3.70%	▼1.75%
Wan Hai Lines Ltd. (2615.TW) (TWD)	53	199	159	153	158	▲3.27%	▼0.32%	▼20.40%
국내 해운기업 주가	'20년말	'21년말	3월말	4월12일	4월13일	전일비	전월말비	21년말비
HMM(원)	13,950	26,900	29,150	26,600	26,750	▲0.56%	▼8.23%	▼0.56%
대한해운(원)	2,833	2,640	2,785	2,740	2,735	▼0.18%	▼1.80%	▲3.60%
팬오션(원)	5,020	5,410	6,990	6,390	6,370	▼0.31%	▼8.87%	▲17.74%
KSS해운(원)	10,350	11,850	11,700	11,300	11,350	▲0.44%	▼2.99%	▼4.22%
KCTC(원)	3,750	6,220	6,270	6,270	6,280	▲0.16%	▲0.16%	▲0.96%
Korea shipping stock price index(2019.1.2=100)	193	402	448	412	413	▲0.35%	▼7.91%	▲2.65%
국내 조선기업 주가	'20년말	'21년말	3월말	4월12일	4월13일	전일비	전월말비	21년말비
한국조선해양(원)	108,500	94,600	88,900	85,700	91,800	▲7.12%	▲3.26%	▼2.96%
현대미포조선(원)	48,000	70,000	78,300	78,000	83,400	▲6.92%	▲6.51%	▲19.14%
대우조선해양(원)	27,400	23,050	24,800	25,000	26,500	▲6.00%	▲6.85%	▲14.97%
삼성중공업(원)	7,040	5,670	5,680	5,550	5,990	▲7.93%	▲5.46%	▲5.64%
현대중공업지주(원)	56,700	53,700	53,800	55,400	57,300	▲3.43%	▲6.51%	▲6.70%
Korea shipbuilding stock price index(2019.1.2=100)	86	85	86	85	90	▲6.37%	▲5.35%	▲6.01%
국내 조선기자재기업 주가	'20년말	'21년말	3월말	4월12일	4월13일	전일비	전월말비	21년말비
STX중공업(원)	3,860	4,740	4,950	5,180	5,360	▲3.47%	▲8.28%	▲13.08%
STX엔진(원)	7,280	9,600	12,950	14,350	15,000	▲4.53%	▲15.83%	▲56.25%
HSD엔진(원)	8,400	8,340	9,180	9,570	9,990	▲4.39%	▲8.82%	▲19.78%
한국카본(원)	13,450	10,750	11,750	11,950	12,600	▲5.44%	▲7.23%	▲17.21%
오리엔탈정공(원)	2,460	3,675	3,600	3,440	3,560	▲3.49%	▼1.11%	▼3.13%
한라IMS(원)	6,390	5,070	5,970	5,830	5,980	▲2.57%	▲0.17%	▲17.95%
인화정공(원)	7,000	13,800	15,950	15,700	16,050	▲2.23%	▲0.63%	▲16.30%
Korea marine equipment stock price index(2019.1.2=100)	147	169	189	195	203	▲4.29%	▲7.40%	▲20.71%
국내 선박투자회사 주가	'20년말	'21년말	3월말	4월12일	4월13일	전일비	전월말비	21년말비
바다로19호(원)	2,365	2,965	3,175	3,245	3,265	▲0.62%	▲2.83%	▲10.12%

SHIPPING FINANCE DAILY MONITOR

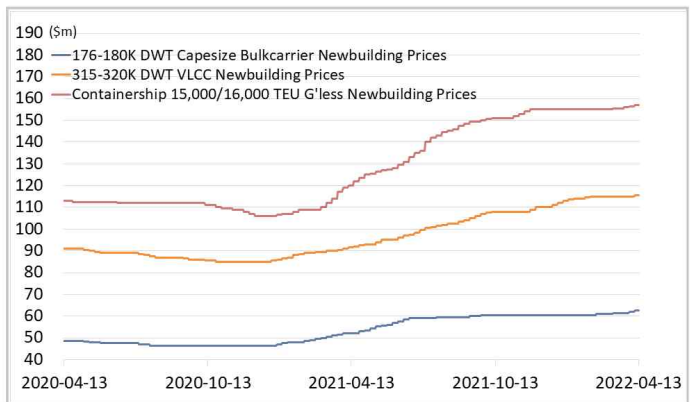
Vol.186 2022.04.14

글로벌 주가지수	'20년말	'21년말	3월말	4월12일	4월13일	전일비	전월말비	21년말비
미국 Dow Jones	30,606	36,338	34,678	34,220	34,565	▲1.01%	▼0.33%	▼4.88%
미국 S&P 500	3,756	4,766	4,530	4,397	4,447	▲1.12%	▼1.85%	▼6.71%
한국 Kospi	2,873	2,978	2,758	2,667	2,716	▲1.86%	▼1.49%	▼8.77%
독일 DAX	31	32	28	27	27	▲1.29%	▼2.21%	▼14.97%
영국 FTSE 100	6,461	7,385	7,516	7,577	7,581	▲0.05%	▲0.87%	▲2.66%
중국 A50	17,707	15,698	13,751	13,872	13,822	▼0.36%	▲0.52%	▼11.95%
일본 Nikkei	27,444	28,792	27,821	26,335	26,843	▲1.93%	▼3.52%	▼6.77%
MSCI 지수	'20년말	'21년말	3월말	4월12일	4월13일	전일비	전월말비	21년말비
MSCI World	2,690	3,232	3,053	2,960	2,985	▲0.85%	▼2.23%	▼7.63%
MSCI Emerging Markets	1,291	1,232	1,142	1,110	1,119	▲0.80%	▼1.97%	▼9.15%
MSCI Frontier Markets	572	666	608	613	615	▲0.29%	▲1.11%	▼7.64%
변동성지수	'20년말	'21년말	3월말	4월12일	4월13일	전일비	전월말비	21년말비
미국 변동성지수(VIX)	22.75	17.22	20.56	24.26	21.82	▼10.06%	▲6.13%	▲26.71%
신흥국 변동성지수(VXEEM)	24.74	19.32	24.50	23.53	28.10	▲19.42%	▲14.69%	▲45.45%
한국 변동성지수(VKOSPI)	22.09	16.5	17.14	18.47	17.02	▼7.85%	▼0.70%	▲3.15%
환율	'20년말	'21년말	3월말	4월12일	4월13일	전일비	전월말비	21년말비
원/달러 환율	1,088	1,191	1,214	1,232	1,229	▼0.28%	▲1.24%	▲3.19%
원/유로 환율	1,336	1,348	1,347	1,339	1,330	▼0.64%	▼1.25%	▼1.35%
원/엔 환율	1,056	1,034	997	981	975	▼0.66%	▼2.23%	▼5.74%
금리	'20년말	'21년말	3월말	4월12일	4월13일	전일비	전월말비	21년말비
콜 금리(%)	0.61	1.12	1.45	1.18	1.14	▼0.041%p	▼0.313%p	▲0.026%p
CD 91일(%)	0.66	1.29	1.51	1.51	1.51	-	-	▲0.220%p
국고채 3년(%)	0.98	1.80	2.66	3.11	3.00	▼0.104%p	▲0.338%p	▲1.202%p
회사채 3년 AA-(%)	2.21	2.42	3.34	3.77	3.69	▼0.086%p	▲0.348%p	▲1.273%p
미국 국채 10년(%)	0.92	1.51	2.35	2.73	2.70	▼0.024%p	▲0.358%p	▲1.191%p
독일 국채 10년(%)	-0.58	-0.18	0.55	0.79	0.78	▼0.015%p	▲0.227%p	▲0.954%p
영국 국채 10년(%)	0.20	0.97	1.63	1.81	1.81	▲0.005%p	▲0.186%p	▲0.842%p
일본 국채 10년(%)	0.02	0.07	0.21	0.24	0.24	▼0.002%p	▲0.028%p	▲0.166%p
원자재	'20년말	'21년말	3월말	4월12일	4월13일	전일비	전월말비	21년말비
원유(WTI, USD/bbl.)	49	75	100	101	104	▲3.63%	▲3.96%	▲38.61%
원유(Brent, USD/bbl.)	52	78	108	105	109	▲3.96%	▲0.81%	▲39.86%
금(USD/troz)	1,888	1,806	1,942	1,961	1,977	▲0.81%	▲1.78%	▲9.46%
구리(USD/ton)	7,742	9,692	10,337	10,201	10,291	▲0.88%	▼0.45%	▲6.18%
호주산 철광석(청다오 수입가, USD/DMT)	159	120	158	154	151	▼2.46%	▼4.53%	▲25.83%
인도네시아산 연료탄(광저우 수입가, 위안/톤)	670	680	890	890	890	-	-	▲30.88%
호주산 원료탄(중국 수입가, USD/톤)	114	369	527	418	465	▲11.24%	▼11.76%	▲26.02%
대두(cent/bushel)	1,315	1,329	1,618	1,670	1,676	▲0.34%	▲3.57%	▲26.13%
소맥(cent/bushel)	641	771	1,006	1,104	1,114	▲0.88%	▲10.69%	▲44.47%

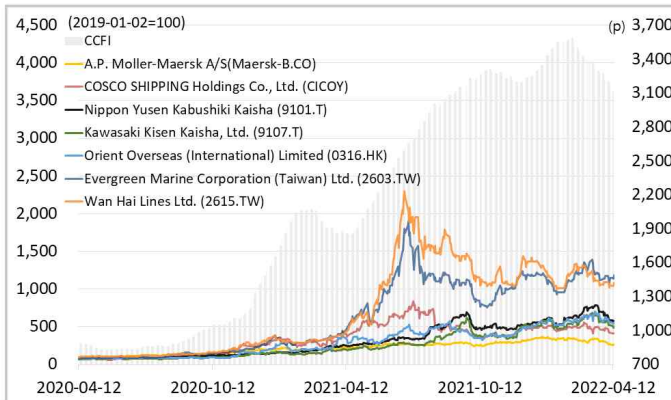
해운운임지수



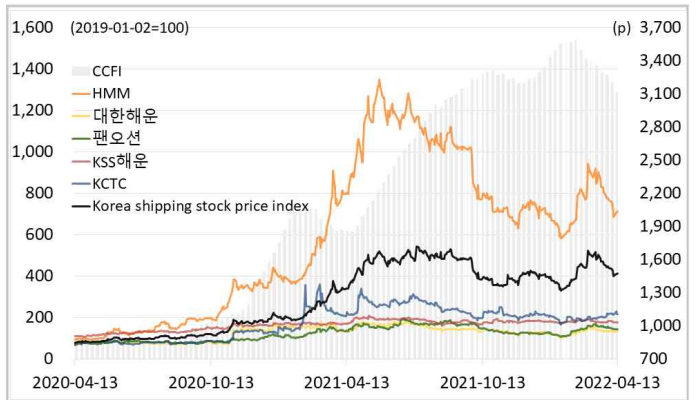
신조선가



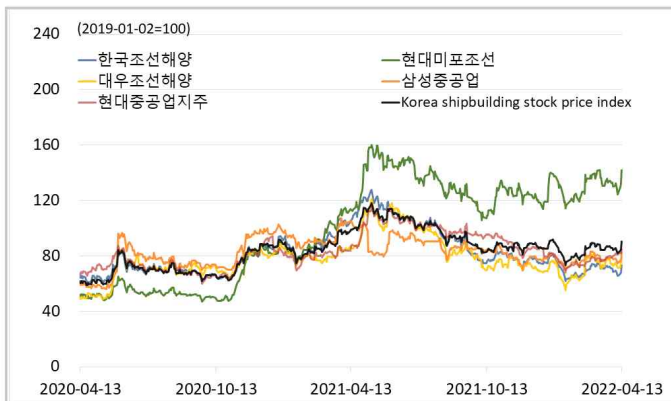
글로벌 해운기업 주가



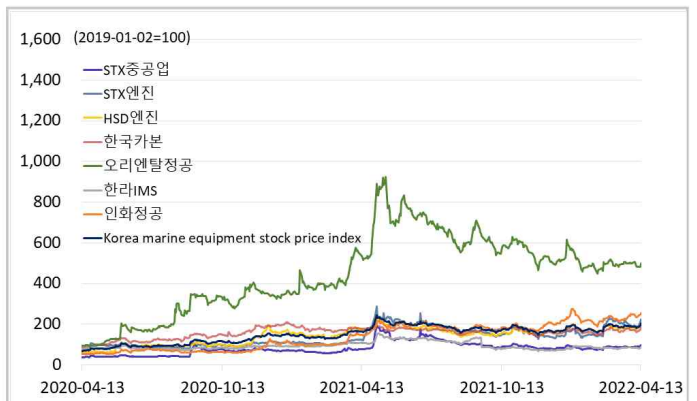
국내 해운기업 주가



국내 조선기업 주가



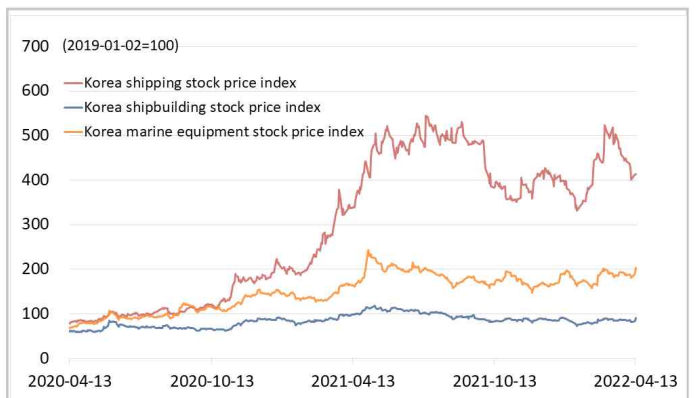
국내 조선기자재기업 주가



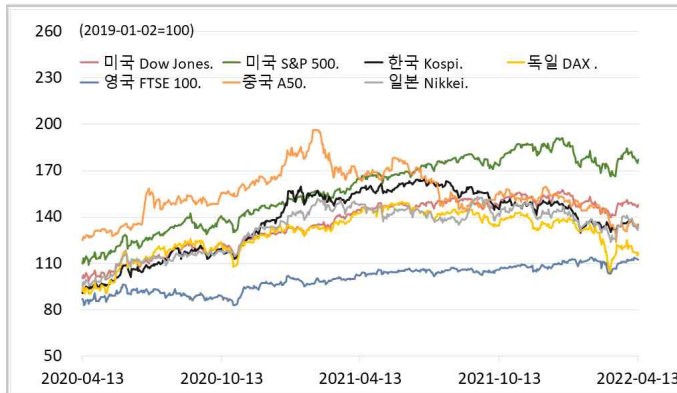
국내 선박투자회사 주가



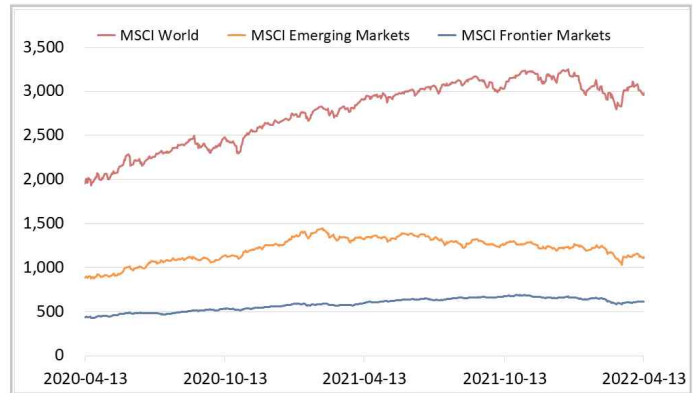
해운·조선·기자재 주가지수



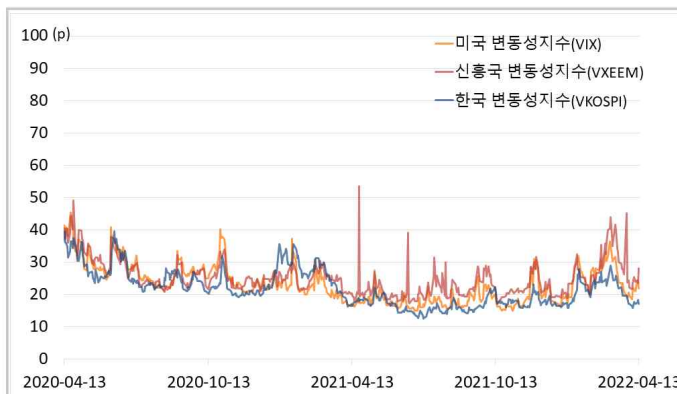
글로벌 주가지수



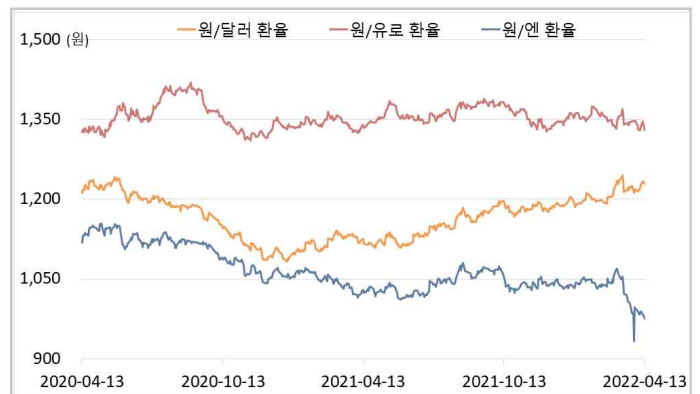
MSCI



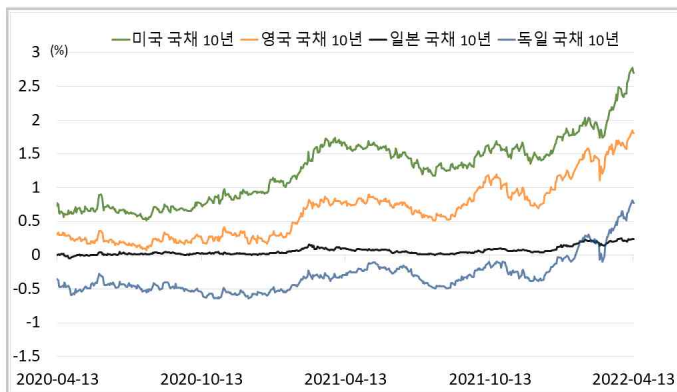
변동성지수



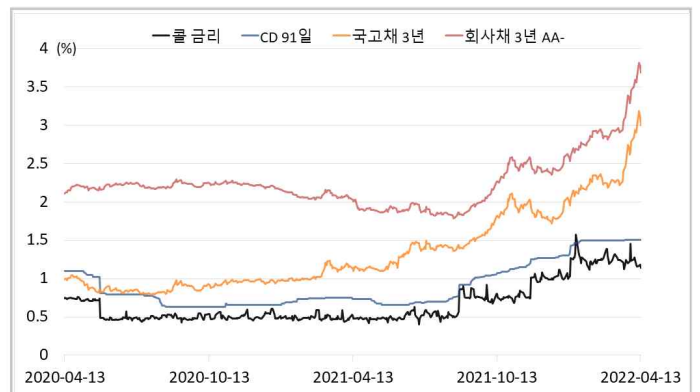
환율



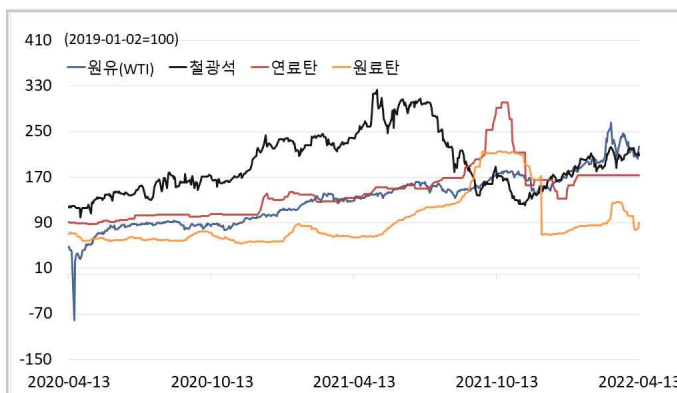
글로벌 금리 및 채권수익률



국내 금리 및 채권수익률



원자재(Iron Ore & Energy)



원자재(기타)

