

SHIPPING FINANCE
DAILY MONITOR

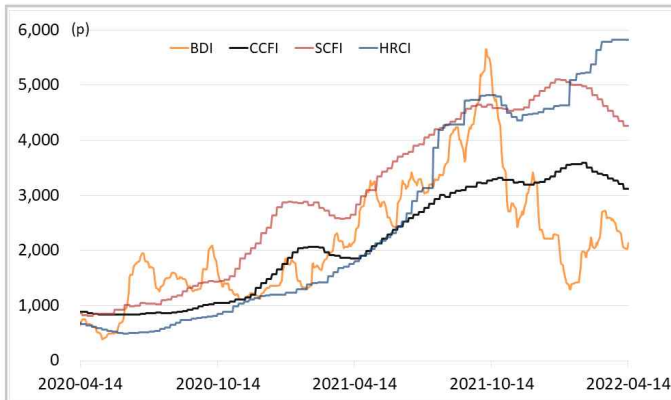
해운운임지수	'20년말	'21년말	3월말	4월13일	4월14일	전일비	전월말비	21년말비
BDI	1,366	2,217	2,358	2,068	2,137	▲3.34%	▼9.37%	▼3.61%
VLCC Average Earnings LongRun	20,386	2,255	-14,243	15,696	15,696	-	▲210.20%	▲596.05%
CCFI	1,577	3,344	3,275	3,118	3,118	-	▼4.80%	▼6.77%
SCFI	2,642	5,047	4,434	4,264	4,264	-	▼3.84%	▼15.52%
HRCI	1,197	4,575	5,819	5,819	5,819	-	-	▲27.19%
신조선가	'20년말	'21년말	3월말	4월13일	4월14일	전일비	전월말비	21년말비
176-180K DWT Capesize Bulkcarrier Newbuilding Prices(\$m)	47	61	62	63	63	-	▲1.63%	▲3.31%
315-320K DWT VLCC Newbuilding Prices(\$m)	85	112	115	116	116	-	▲0.43%	▲3.13%
Containership 15,000/16,000 TEU G'less Newbuilding Prices(\$m)	106	155	156	157	157	-	▲0.64%	▲1.29%
글로벌 해운기업 주가	'20년말	'21년말	3월말	4월13일	4월14일	전일비	전월말비	21년말비
A.P. Moller-Maersk A/S(Maersk-B.CO) (DKK)	13,271	23,450	20,370	18,260	18,260	-	▼10.36%	▼22.13%
COSCO SHIPPING Holdings Co., Ltd. (CIC0Y) (USD)	6	10	9	8	8	▲0.87%	▼7.38%	▼14.47%
Nippon Yusen Kabushiki Kaisha (9101.T) (JPY)	2,331	8,760	10,760	9,120	9,360	▲2.63%	▼13.01%	▲6.85%
Kawasaki Kisen Kaisha, Ltd. (9107.T) (JPY)	2,112	6,920	8,020	6,890	7,130	▲3.48%	▼11.10%	▲3.03%
Orient Overseas (International) Limited (0316.HK) (HKD)	73	192	209	196	203	▲3.37%	▼3.25%	▲5.63%
Evergreen Marine Corporation (Taiwan) Ltd. (2603.TW) (TWD)	41	143	135	140	138	▼1.43%	▲2.22%	▼3.16%
Wan Hai Lines Ltd. (2615.TW) (TWD)	53	199	159	158	155	▼2.22%	▼2.52%	▼22.17%
국내 해운기업 주가	'20년말	'21년말	3월말	4월13일	4월14일	전일비	전월말비	21년말비
HMM(원)	13,950	26,900	29,150	26,750	27,000	▲0.93%	▼7.38%	▲0.37%
대한해운(원)	2,833	2,640	2,785	2,735	2,765	▲1.10%	▼0.72%	▲4.73%
팬오션(원)	5,020	5,410	6,990	6,370	6,610	▲3.77%	▼5.44%	▲22.18%
KSS해운(원)	10,350	11,850	11,700	11,350	11,500	▲1.32%	▼1.71%	▼2.95%
KCTC(원)	3,750	6,220	6,270	6,280	6,570	▲4.62%	▲4.78%	▲5.63%
Korea shipping stock price index(2019.1.2=100)	193	402	448	413	419	▲1.53%	▼6.50%	▲4.22%
국내 조선기업 주가	'20년말	'21년말	3월말	4월13일	4월14일	전일비	전월말비	21년말비
한국조선해양(원)	108,500	94,600	88,900	91,800	92,000	▲0.22%	▲3.49%	▼2.75%
현대미포조선(원)	48,000	70,000	78,300	83,400	85,500	▲2.52%	▲9.20%	▲22.14%
대우조선해양(원)	27,400	23,050	24,800	26,500	26,300	▼0.75%	▲6.05%	▲14.10%
삼성중공업(원)	7,040	5,670	5,680	5,990	6,140	▲2.50%	▲8.10%	▲8.29%
현대중공업지주(원)	56,700	53,700	53,800	57,300	57,900	▲1.05%	▲7.62%	▲7.82%
Korea shipbuilding stock price index(2019.1.2=100)	86	85	86	90	91	▲1.14%	▲6.55%	▲7.21%
국내 조선기자재기업 주가	'20년말	'21년말	3월말	4월13일	4월14일	전일비	전월말비	21년말비
STX중공업(원)	3,860	4,740	4,950	5,360	5,270	▼1.68%	▲6.46%	▲11.18%
STX엔진(원)	7,280	9,600	12,950	15,000	14,350	▼4.33%	▲10.81%	▲49.48%
HSD엔진(원)	8,400	8,340	9,180	9,990	9,860	▼1.30%	▲7.41%	▲18.23%
한국카본(원)	13,450	10,750	11,750	12,600	13,150	▲4.37%	▲11.91%	▲22.33%
오리엔탈정공(원)	2,460	3,675	3,600	3,560	3,695	▲3.79%	▲2.64%	▲0.54%
한라IMS(원)	6,390	5,070	5,970	5,980	6,210	▲3.85%	▲4.02%	▲22.49%
인화정공(원)	7,000	13,800	15,950	16,050	16,450	▲2.49%	▲3.13%	▲19.20%
Korea marine equipment stock price index(2019.1.2=100)	147	169	189	203	205	▲0.75%	▲8.20%	▲21.62%
국내 선박투자회사 주가	'20년말	'21년말	3월말	4월13일	4월14일	전일비	전월말비	21년말비
바다로19호(원)	2,365	2,965	3,175	3,265	3,270	▲0.15%	▲2.99%	▲10.29%

SHIPPING FINANCE DAILY MONITOR

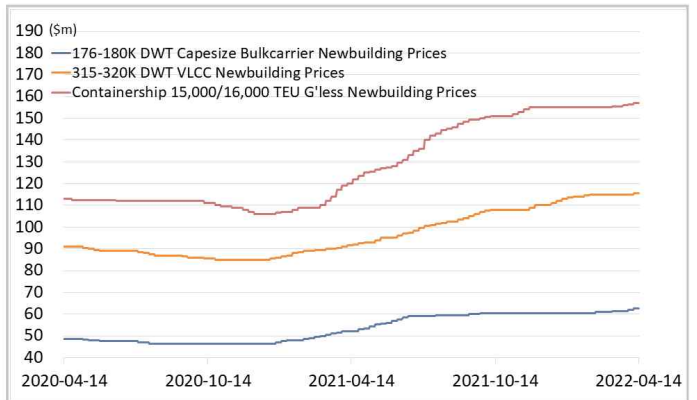
Vol.187 2022.04.15

글로벌 주가지수	'20년말	'21년말	3월말	4월13일	4월14일	전일비	전월말비	21년말비
미국 Dow Jones	30,606	36,338	34,678	34,565	34,451	▼0.33%	▼0.65%	▼5.19%
미국 S&P 500	3,756	4,766	4,530	4,447	4,393	▼1.21%	▼3.04%	▼7.84%
한국 Kospi	2,873	2,978	2,758	2,716	2,717	▲0.01%	▼1.48%	▼8.76%
독일 DAX	31	32	28	27	27	▼0.62%	▼2.81%	▼15.50%
영국 FTSE 100	6,461	7,385	7,516	7,581	7,616	▲0.47%	▲1.34%	▲3.14%
중국 A50	17,707	15,698	13,751	13,822	13,999	▲1.28%	▲1.81%	▼10.82%
일본 Nikkei	27,444	28,792	27,821	26,843	27,172	▲1.22%	▼2.33%	▼5.63%
MSCI 지수	'20년말	'21년말	3월말	4월13일	4월14일	전일비	전월말비	21년말비
MSCI World	2,690	3,232	3,053	2,985	2,961	▼0.82%	▼3.03%	▼8.39%
MSCI Emerging Markets	1,291	1,232	1,142	1,119	1,117	▼0.17%	▼2.14%	▼9.31%
MSCI Frontier Markets	572	666	608	615	613	▼0.31%	▲0.79%	▼7.93%
변동성지수	'20년말	'21년말	3월말	4월13일	4월14일	전일비	전월말비	21년말비
미국 변동성지수(VIX)	22.75	17.22	20.56	21.82	22.70	▲4.03%	▲10.41%	▲31.82%
신흥국 변동성지수(VXEEM)	24.74	19.32	24.50	28.10	23.03	▼18.04%	▼6.00%	▲19.20%
한국 변동성지수(VKOSPI)	22.09	16.5	17.14	17.02	17.13	▲0.65%	▼0.06%	▲3.82%
환율	'20년말	'21년말	3월말	4월13일	4월14일	전일비	전월말비	21년말비
원/달러 환율	1,088	1,191	1,214	1,229	1,228	▼0.08%	▲1.15%	▲3.11%
원/유로 환율	1,336	1,348	1,347	1,330	1,339	▲0.65%	▼0.61%	▼0.71%
원/엔 환율	1,056	1,034	997	975	980	▲0.55%	▼1.69%	▼5.22%
금리	'20년말	'21년말	3월말	4월13일	4월14일	전일비	전월말비	21년말비
콜 금리(%)	0.61	1.12	1.45	1.14	1.33	▲0.192%p	▼0.121%p	▲0.218%p
CD 91일(%)	0.66	1.29	1.51	1.51	1.72	▲0.210%p	▲0.210%p	▲0.430%p
국고채 3년(%)	0.98	1.80	2.66	3.00	2.89	▼0.113%p	▲0.225%p	▲1.089%p
회사채 3년 AA-(%)	2.21	2.42	3.34	3.69	3.58	▼0.105%p	▲0.243%p	▲1.168%p
미국 국채 10년(%)	0.92	1.51	2.35	2.70	2.83	▲0.125%p	▲0.483%p	▲1.316%p
독일 국채 10년(%)	-0.58	-0.18	0.55	0.78	0.84	▲0.064%p	▲0.291%p	▲1.018%p
영국 국채 10년(%)	0.20	0.97	1.63	1.81	1.89	▲0.077%p	▲0.262%p	▲0.918%p
일본 국채 10년(%)	0.02	0.07	0.21	0.24	0.23	▼0.002%p	▲0.026%p	▲0.164%p
원자재	'20년말	'21년말	3월말	4월13일	4월14일	전일비	전월말비	21년말비
원유(WTI, USD/bbl.)	49	75	100	104	107	▲2.59%	▲6.65%	▲42.20%
원유(Brent, USD/bbl.)	52	78	108	109	112	▲2.68%	▲3.51%	▲43.61%
금(USD/troz)	1,888	1,806	1,942	1,977	1,963	▼0.68%	▲1.09%	▲8.72%
구리(USD/ton)	7,742	9,692	10,337	10,291	10,277	▼0.13%	▼0.58%	▲6.04%
호주산 철광석(청다오 수입가, USD/DMT)	159	120	158	151	154	▲2.13%	▼2.50%	▲28.50%
인도네시아산 연료탄(광저우 수입가, 위안/톤)	670	680	890	890	890	-	-	▲30.88%
호주산 원료탄(중국 수입가, USD/톤)	114	369	527	465	489	▲5.16%	▼7.21%	▲32.52%
대두(cent/bushel)	1,315	1,329	1,618	1,676	1,682	▲0.37%	▲3.95%	▲26.60%
소맥(cent/bushel)	641	771	1,006	1,114	1,097	▼1.53%	▲9.00%	▲42.26%

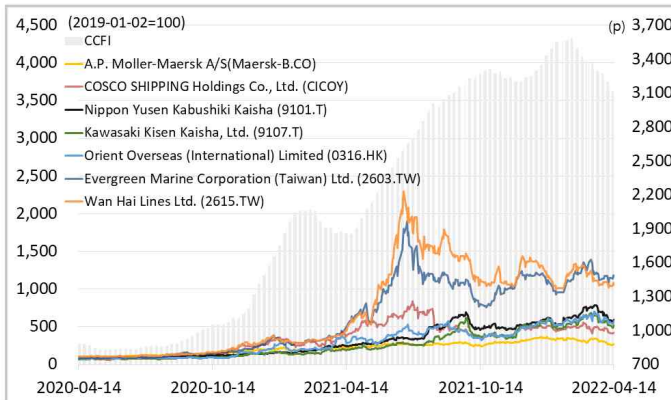
해운운임지수



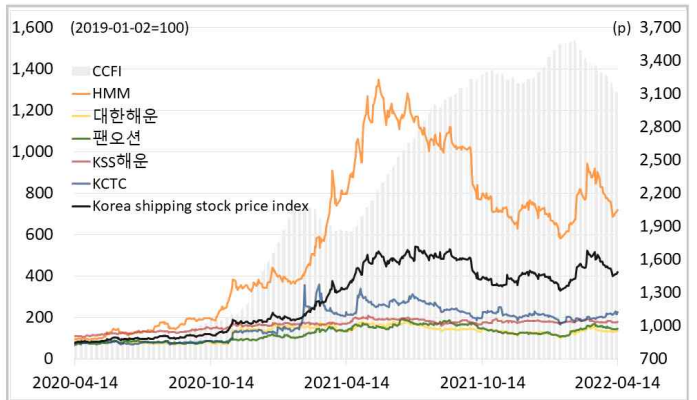
신조선가



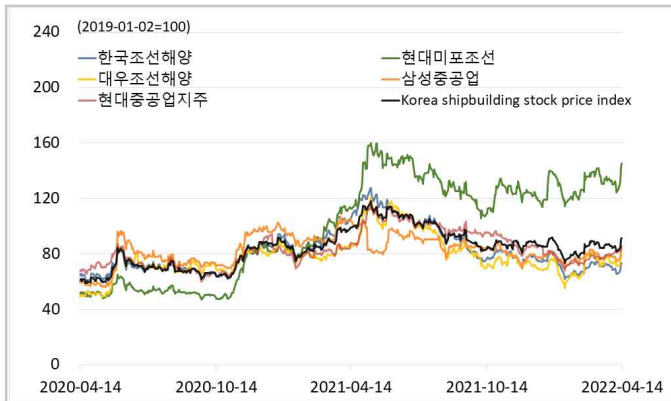
글로벌 해운기업 주가



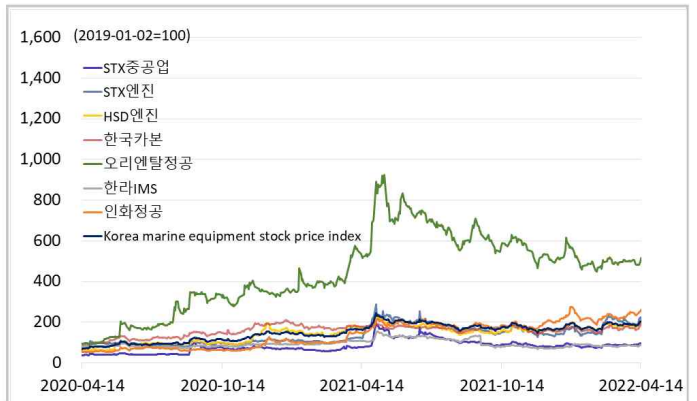
국내 해운기업 주가



국내 조선기업 주가



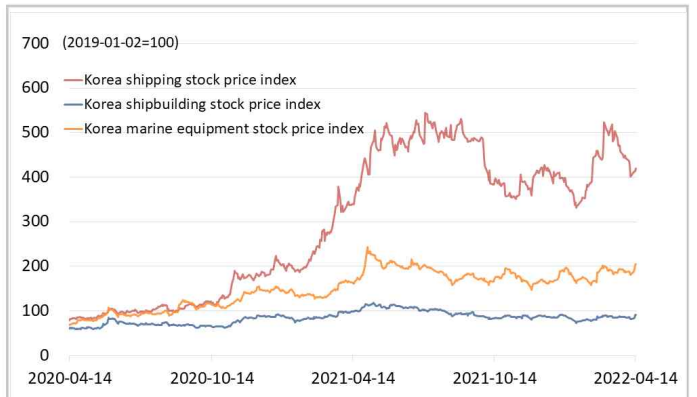
국내 조선기자재기업 주가



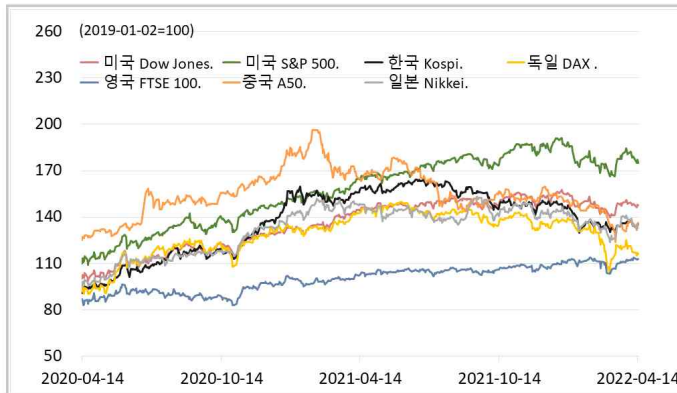
국내 선박투자회사 주가



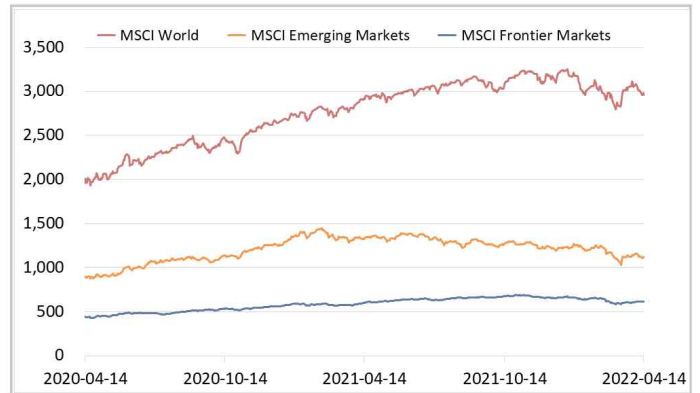
해운·조선·기자재 주가지수



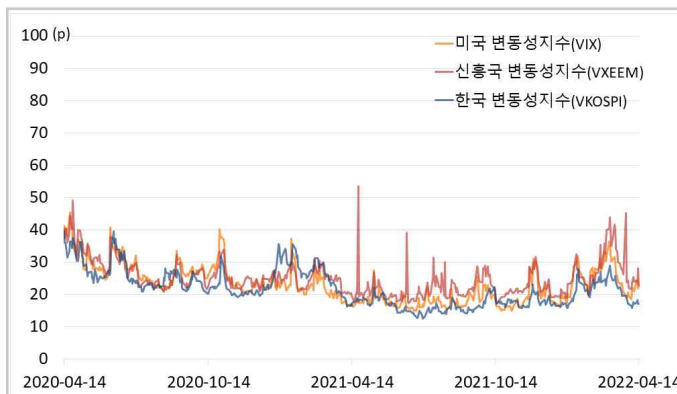
글로벌 주가지수



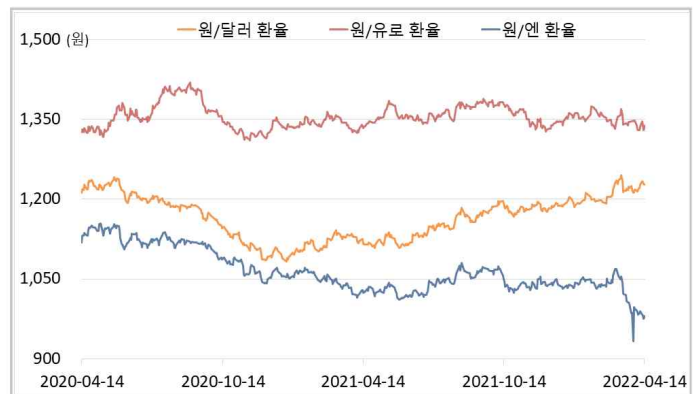
MSCI



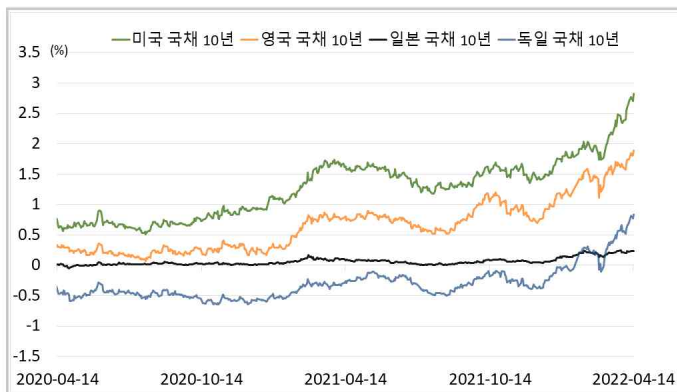
변동성지수



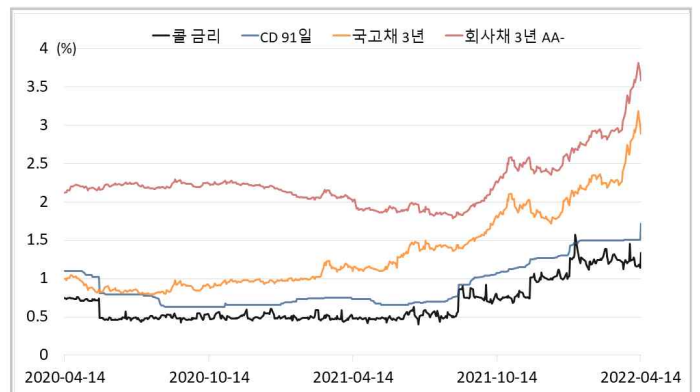
환율



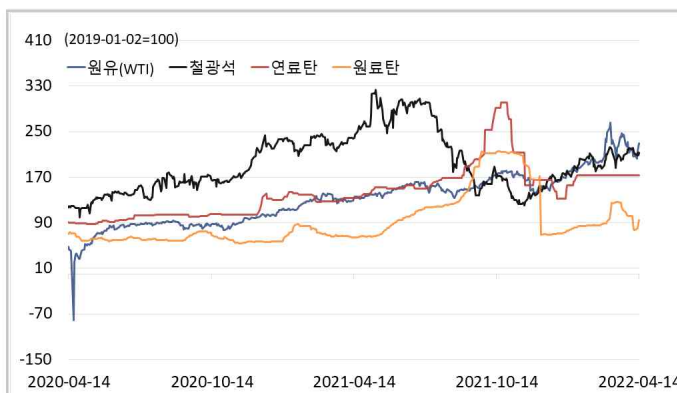
글로벌 금리 및 채권수익률



국내 금리 및 채권수익률



원자재(Iron Ore & Energy)



원자재(기타)

