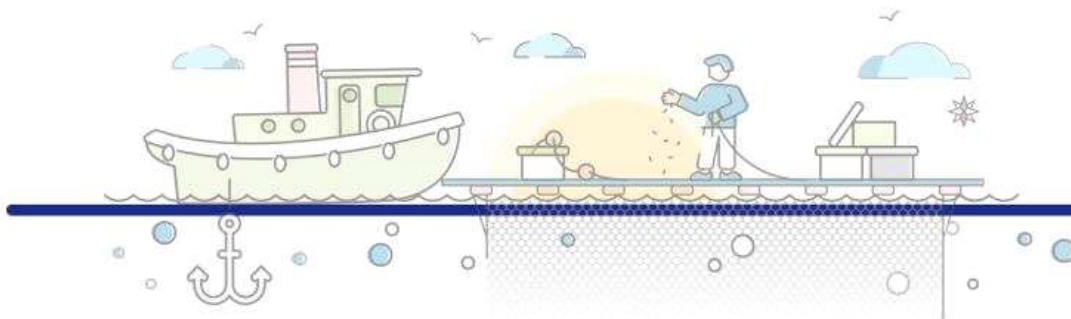




KMI 주간 주요수산물 수급리포트

Vol. 186

발행일 2025. 4. 9.
발행인 최상희 원장 직무대행
자료문의 한국해양수산개발원 수산업관측센터
주소 49111 부산광역시 영도구 해양로 301번길 26



1. 주요 양식수산물 가격동향

01

광어 우럭 참돔
마른김 전복

2. 주요 대중성어종 가격동향

07

고등어 갈치 오징어
명태 마른멸치 참조기

3. 주간 어황정보

13

4. 주간 가격통계

16

5. 주간 도매시장 거래동향

18

1. 주요 양식수산물 가격동향

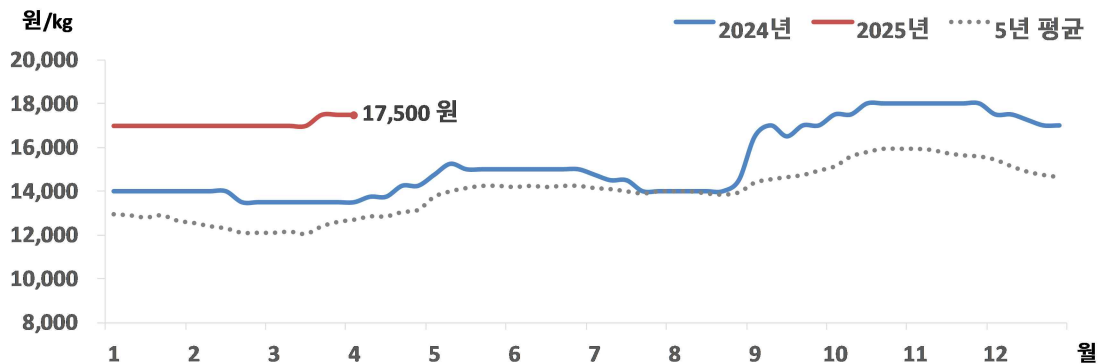
01. 광 어

금주 광어 수급동향

□ 광어 산지가격 전주와 동일, 도매가격은 상승

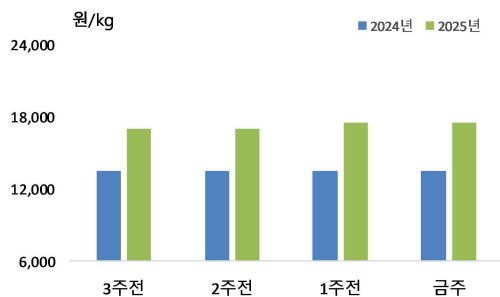
- 4월 1주 광어 산지가격은 전주와 동일한 kg당 17,500원이었음
- 도매가격은 1.1% 상승한 kg당 19,200원이었음
- ※ 광어 도매가격은 인천활어도매시장의 마리당 900g~1.0kg 크기 기준으로 kg당 가격임

광어 산지가격 추이



주 : 제주어류양식수협(제주)의 마리당 1.0kg 크기 기준으로 kg당 가격임
 자료 : KMI 수산업관측센터

광어 주별 산지가격



구분	산지가격	전주 대비	
	(원)	(원)	(%)
3월 1주	17,000	-	-
3월 2주	17,000	-	-
3월 3주	17,500	▲ 500	2.9
3월 4주	17,500	-	-

주 : 제주어류양식수협(제주)의 마리당 1.0kg 크기 기준으로 kg당 가격임
 자료 : KMI 수산업관측센터

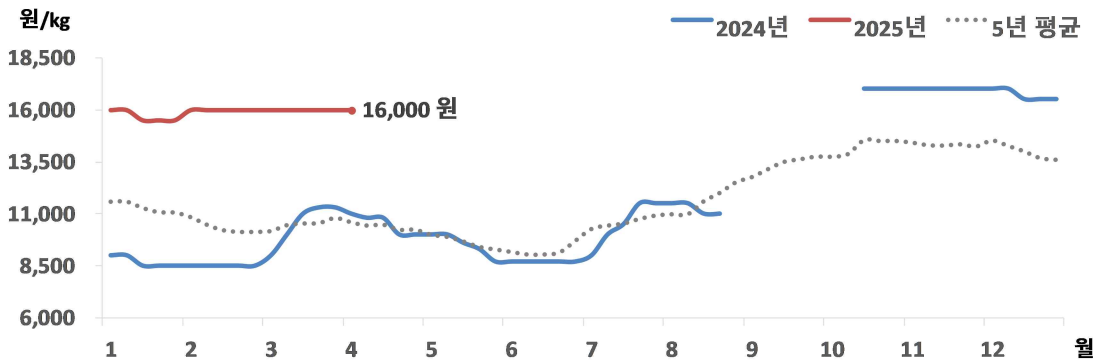
02. 우 력

금주 우력 수급동향

□ 우력 산지 및 도매 가격 전주와 동일

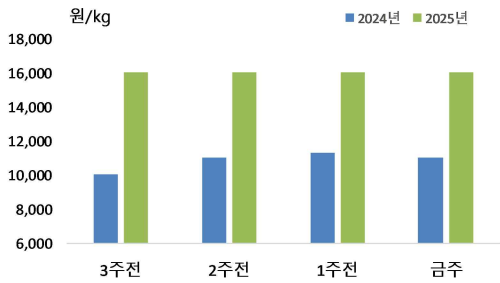
- 4월 1주 우력 산지가격은 지난주와 동일한 kg당 16,000원이었음
- 도매가격은 전주와 같은 kg당 19,200원이었음
- ※ 우력 도매가격은 인천활어도매시장의 마리당 500g~600g 크기 기준으로 kg당 가격임

우력 산지가격 추이



주 : 서남해수어류양식수협(통영)의 마리당 500g 크기 기준으로 kg당 가격임
자료 : KMI 수산업관측센터

우력 주별 산지가격



구분	산지가격	전주 대비	
	(원)	(원)	(%)
3월 1주	16,000	-	-
3월 2주	16,000	-	-
3월 3주	16,000	-	-
3월 4주	16,000	-	-

주 : 서남해수어류양식수협(통영)의 마리당 500g 크기 기준으로 kg당 가격임
자료 : 수산업관측센터

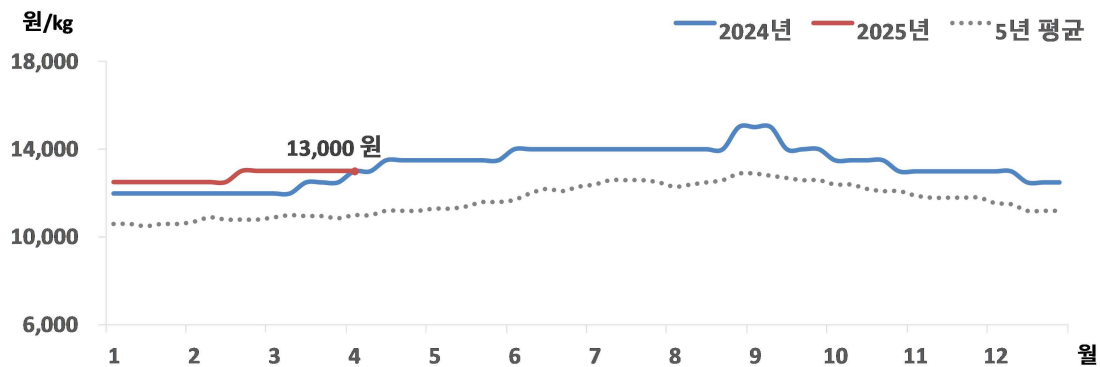
03. 참 돔

금주 참돔 수급동향

□ 참돔 산지가격 전주와 동일, 도매가격은 상승

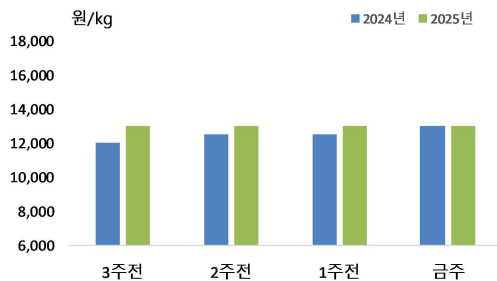
- 4월 1주 참돔 산지가격은 전주와 동일한 kg당 13,000원이었음
- 도매가격은 2.9% 상승한 kg당 17,500원이었음
- ※ 참돔 도매가격은 인천활어도매시장의 1kg 크기 기준으로 kg당 가격임

참돔 산지가격 추이



주 : 서남해수어류양식수협(통영)의 마리당 500g 크기 기준으로 kg당 가격임
 자료 : KMI 수산업관측센터

참돔 주별 산지가격



구분	산지가격	전주 대비	
	(원)	(원)	(%)
3월 1주	13,000	-	-
3월 2주	13,000	-	-
3월 3주	13,000	-	-
3월 4주	13,000	-	-

주 : 서남해수어류양식수협(통영)의 마리당 500g 크기 기준으로 kg당 가격임
 자료 : KMI 수산업관측센터

04. 마른김

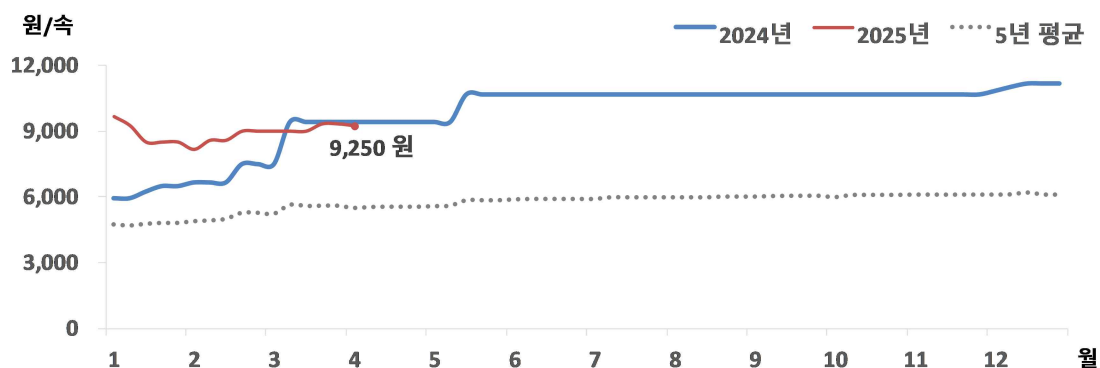
금주 마른김 수급동향

□ 김밥용김 도매가격, 지난주 대비 약보합

○ 4월 1주 김밥용김 도매가격은 전주 대비 약보합인 속당 9,250원이었음

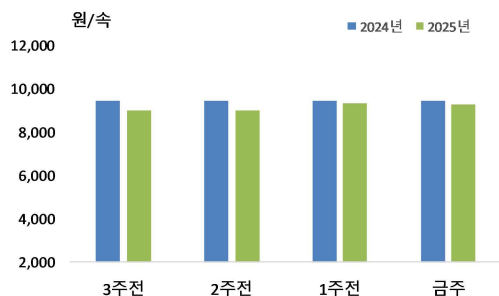
※ 김밥용김 도매가격은 가락시장의 도매가격임

마른김 도매가격 추이



주 : 가락시장의 마른김(중품) 속당 가격임
자료 : KMI 수산업관측센터

마른김 주별 도매가격



주 : 가락시장의 마른김(중품) 속당 가격임
자료 : KMI 수산업관측센터

구분	도매가격	전주 대비	
	(원)	(원)	(%)
3월 1주	9,000	-	-
3월 2주	9,000	-	-
3월 3주	9,333	▲ 333	3.7
3월 4주	9,250	▼ 83	-0.9

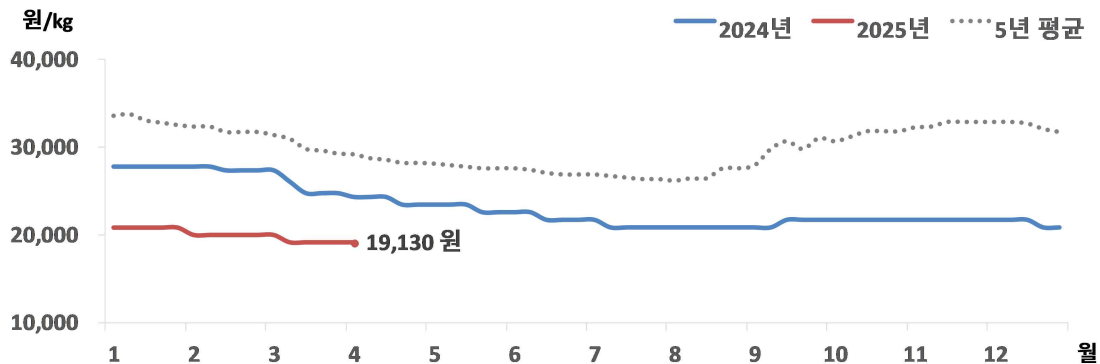
05. 전 복

금주 전복 수급동향

□ 전복 산지 및 도매 가격 전주와 동일

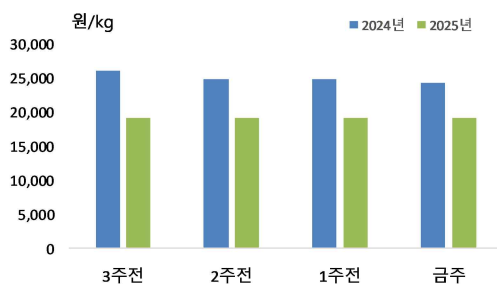
- 4월 1주 전복 산지가격은 전주 대비 동일한 kg당 19,130원이었음
- 도매가격도 지난주와 같은 kg당 29,500원이었음
- ※ 전복 도매가격은 하남활어도매시장의 kg당 10마리 기준 가격임

전복 산지가격 추이



주 : 한국전복유통협회의 kg당 10마리 가격임
자료 : KMI 수산업관측센터

전복 주별 산지가격



구분	산지가격	전주 대비	
	(원)	(원)	(%)
3월 1주	19,130	▼ 870	-4.4
3월 2주	19,130	-	-
3월 3주	19,130	-	-
3월 4주	19,130	-	-

주 : 한국전복유통협회의 kg당 10마리 가격임
자료 : KMI 수산업관측센터

2. 주요 대중성어종 가격동향

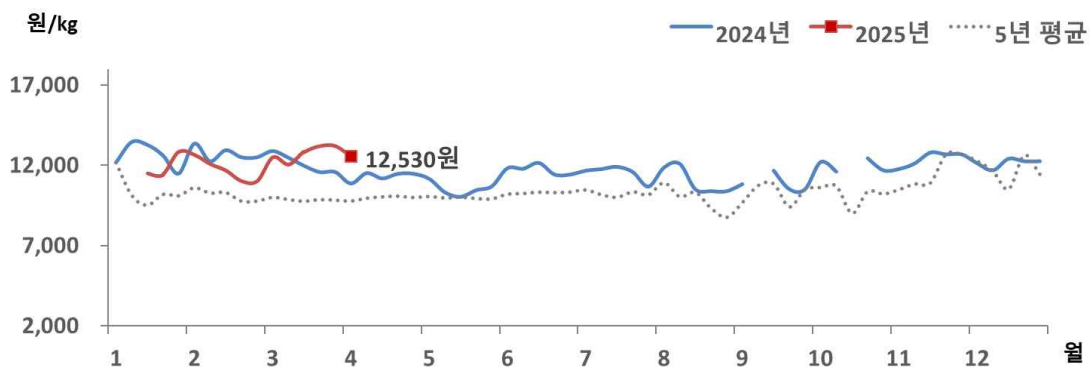
01. 고등어

금주 고등어 가격동향

□ 냉동고등어 소비자가격, 전주 대비 하락

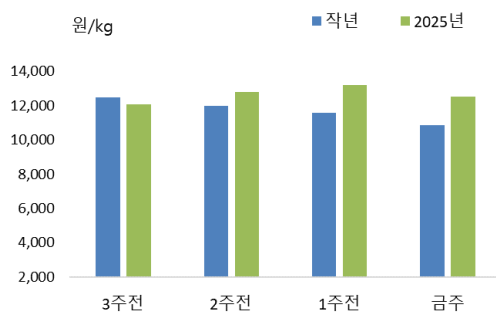
- 4월 1주 냉동고등어 소비자가격은 kg당 12,530원으로 전주 대비 5.0% 낮았음
- 전월 대비 0.8% 낮았으나, 작년 동월 대비 11.6% 높았음

고등어 소매가격 추이



주 : 마리당 350g 중품을 기준으로 하여 kg당 가격으로 환산한 값임
자료 : aT KAMIS

고등어 주별 소매가격



구분	소매가격	전주 대비 차이	
	(원)	(원)	(%)
3월 2주	12,052	▼ 447	-3.6
3월 3주	12,814	▲ 762	6.3
3월 4주	13,189	▲ 375	2.9
4월 1주	12,530	▼ 659	-5.0

주 : 마리당 350g 중품을 기준으로 하여 kg당 가격으로 환산한 값임
자료 : aT KAMIS.

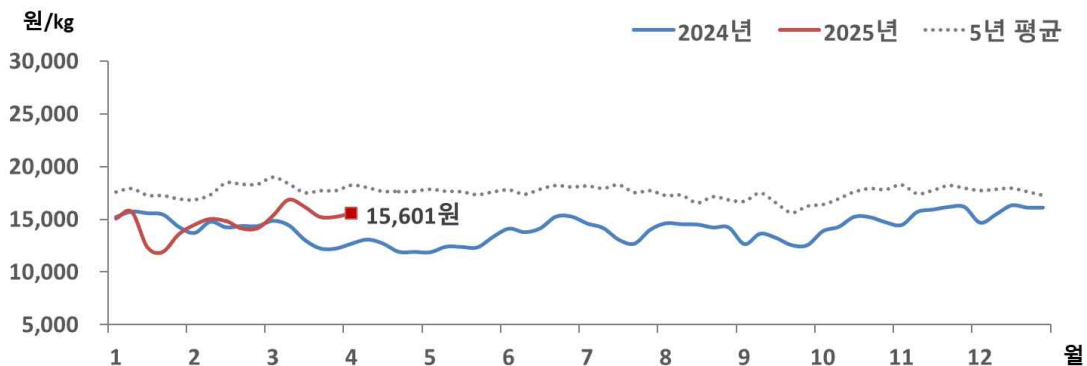
02. 갈 치

금주 갈치 가격동향

□ 냉동갈치 소비자가격, 전주 대비 상승

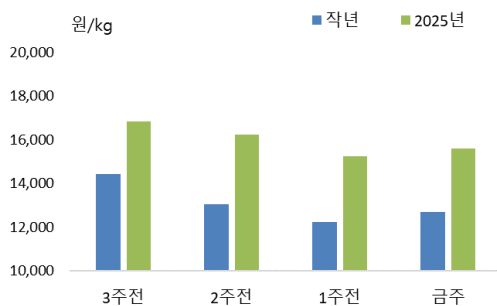
- 4월 1주 냉동갈치 소비자가격은 kg당 15,601원으로 전주 대비 2.4% 높았음
- 전월 대비 1.6% 낮았으나, 작년 동월 대비 24.7% 높았음

갈치 소매가격 추이



주 : 마리당 300g 중품을 기준으로 하여 kg당 가격으로 환산한 값임
자료 : aT KAMIS

갈치 주별 소매가격



구분	소매가격	전주 대비 차이	
	(원)	(원)	(%)
3월 2주	16,850	▲ 1,521	9.9
3월 3주	16,218	▼ 632	-3.8
3월 4주	15,238	▼ 980	-6.0
4월 1주	15,601	▲ 363	2.4

주 : 마리당 300g 중품을 기준으로 하여 kg당 가격으로 환산한 값임
자료 : aT KAMIS

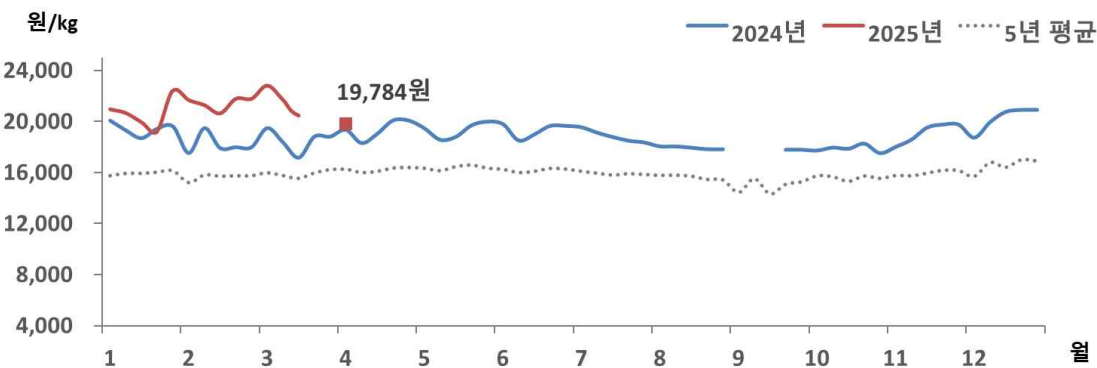
03. 오징어

금주 오징어 가격동향

□ 냉동오징어 소비자가격, 신규 형성

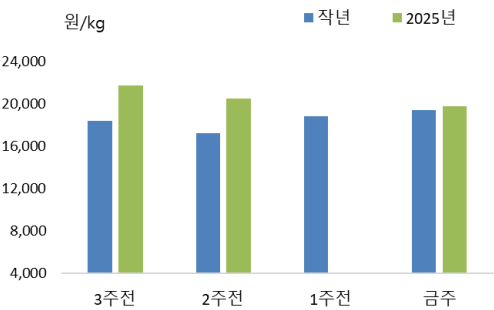
- 4월 1주 냉동오징어 소비자가격은 kg당 19,784원이었음
- 전월 대비 9.2% 낮았으나, 작년 동월 대비 1.8% 높았음

오징어 소매가격 추이



주 : 마리당 300g 중품을 기준으로 하여 kg당 가격으로 환산한 값임
자료 : aT KAMIS

오징어 주별 소매가격



구분	소매가격	전주 대비 차이	
	(원)	(원)	(%)
3월 2주	21,712	▼ 1,119	-4.9
3월 3주	20,484	▼ 1,228	-5.7
3월 4주	-	- -	-
4월 1주	19,784	- -	-

주 : 마리당 300g 중품을 기준으로 하여 kg당 가격으로 환산한 값임
자료 : aT KAMIS

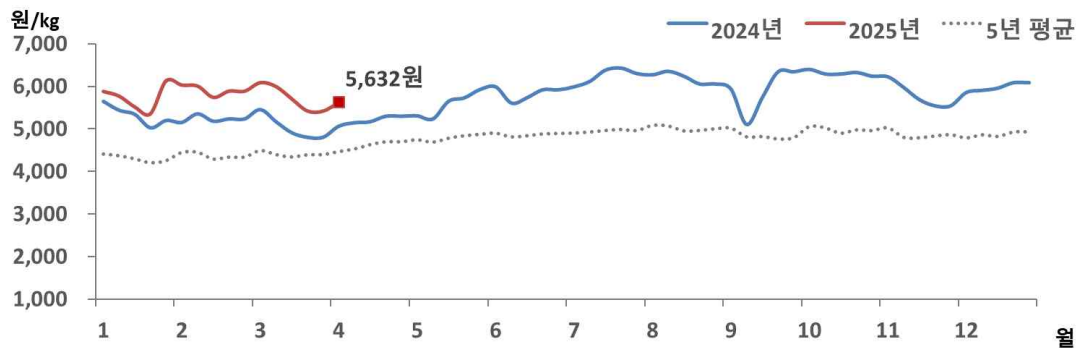
04. 명 태

금주 명태 가격동향

□ 냉동명태 소비자가격, 전주 대비 상승

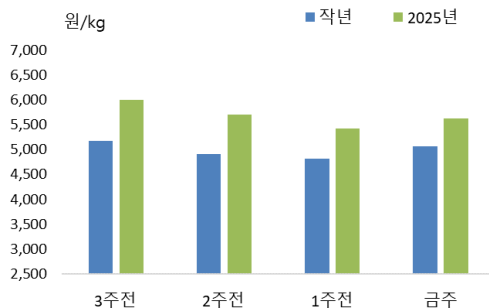
- 4월 1주 냉동명태 소비자가격은 kg당 5,632원으로 전주 대비 3.9% 높았음
- 전월 대비 2.4% 낮았으나, 작년 동월 대비 8.1% 높았음

명태 소매가격 추이



주 : 마리당 670g 중품을 기준으로 하여 kg당 가격으로 환산한 값임
자료 : aT KAMIS

명태 주별 소매가격



구분	소매가격	전주 대비 차이	
	(원)	(원)	(%)
3월 2주	5,998	▼ 96	-1.6
3월 3주	5,707	▼ 291	-4.9
3월 4주	5,421	▼ 286	-5.0
4월 1주	5,632	▲ 211	3.9

주 : 마리당 670g 중품을 기준으로 하여 kg당 가격으로 환산한 값임
자료 : aT KAMIS

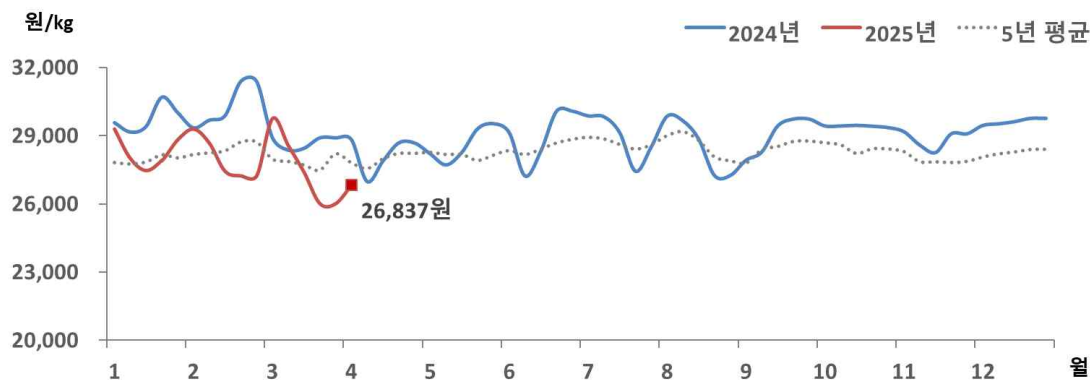
05. 마른멸치

금주 마른멸치 가격동향

□ 마른멸치 소비자가격, 전주 대비 상승

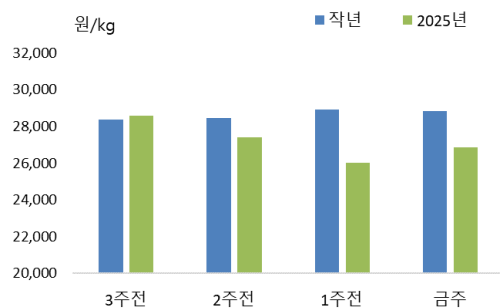
- 4월 1주 마른멸치 소비자가격은 kg당 26,8676원으로 전주 대비 3.2% 높았음
- 전월 대비 3.3%, 작년 동월 대비 5.0% 낮았음

마른멸치 소매가격 추이



주 : 종별 크기 기준 kg당 가격임
자료 : aT KAMIS

마른멸치 주별 소매가격



주 : 종별 크기 기준 kg당 가격임
자료 : aT KAMIS

구분	소매가격	전주 대비 차이	
	(원)	(원)	(%)
3월 2주	28,568	▼ 1,189	-4.0
3월 3주	27,389	▼ 1,179	-4.1
3월 4주	26,008	▼ 1,381	-5.0
4월 1주	26,837	▲ 829	3.2

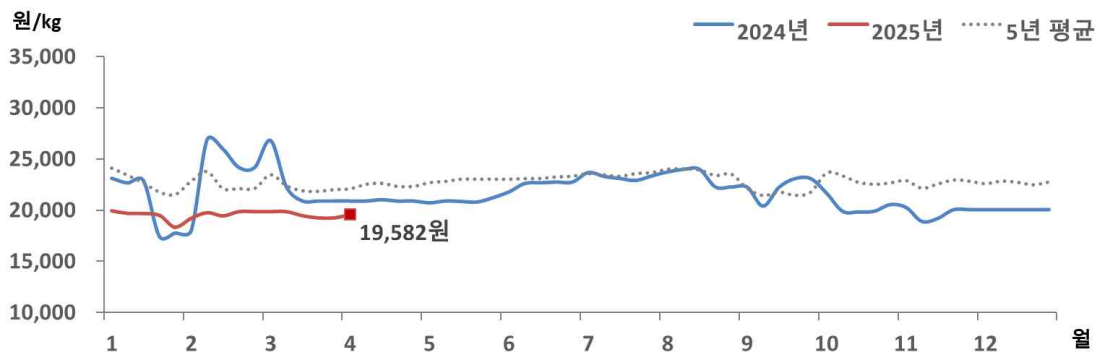
06. 참조기

금주 참조기 가격동향

□ 참조기 소비자가격, 전주 대비 상승

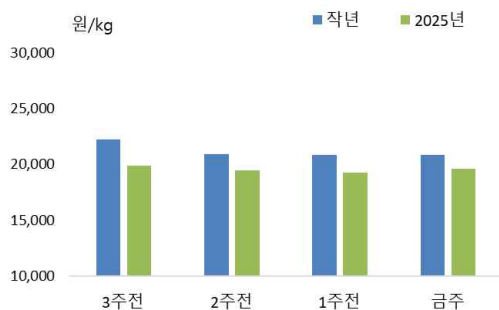
- 4월 1주 참조기 소비자가격은 kg당 19,583원으로 전주 대비 1.7% 높았음
- 전월과 비슷했으며, 작년 동월 대비 6.3% 낮았음

참조기 소매가격 추이



주 : 마리당 100g 중품을 기준으로 하여 kg당 가격으로 환산한 값임
자료 : KMI 수산업관측센터

참조기 주별 소매가격



구분	소매가격	전주 대비 차이	
	(원)	(원)	(%)
3월 2주	19,870	- -	-
3월 3주	19,462	▼ 408	-2.1
3월 4주	19,246	▼ 216	-1.1
4월 1주	19,582	▲ 336	1.7

주 : 마리당 100g 중품을 기준으로 하여 kg당 가격으로 환산한 값임
자료 : KMI 수산업관측센터

3. 주간 어황정보



동해안

살오징어 채낚기어업

□ 오징어 근해채낚기어업(2025.3.23.~2025.3.29.) 어획량 없음

- (동향) 오징어 근해채낚기어업의 주간 어획은 없었음
- (전망) 수산자원관리법 시행령 제 6조에 의거 4월 1일부터 4월 30일까지 금어기임

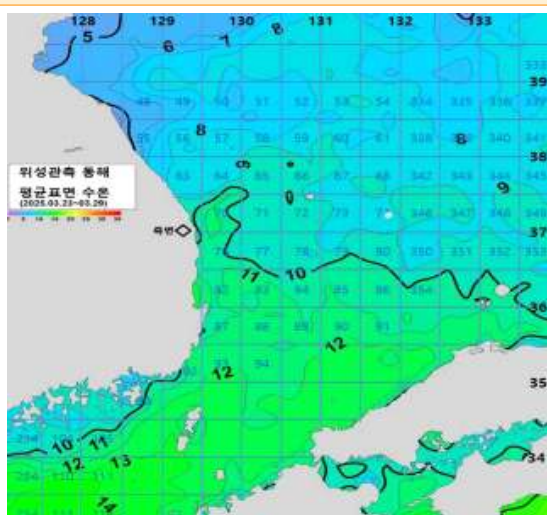
동해구외끌이중형저인망어업

□ 동해구외끌이중형저인망어업(2025.3.23.~2025.3.29.)어획량, 작년 대비 증가

- (동향) 동해구외끌이중형저인망어업 주간 총 어획량은 155톤으로 작년(109톤) 대비 42.2% 증가했음
- (전망) 강원·경북 해역에서 기름가자미, 대구, 새우류 등을 대상으로 어획할 것으로 전망됨

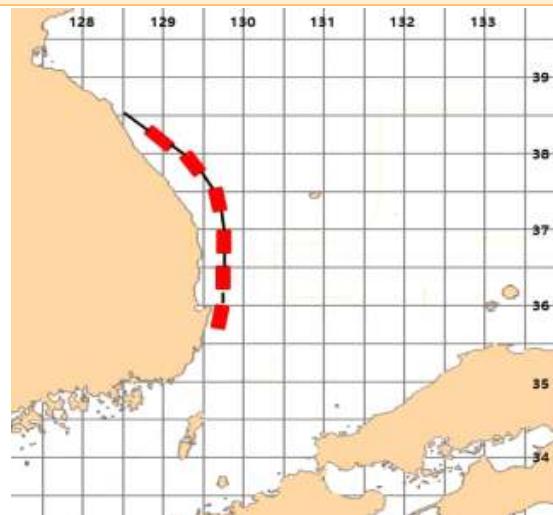
동해안 어장도

〈지난주(2025.3.23.~2025.3.29.) 오징어 어장〉



○ 10톤 이하 ▨ 11 - 30톤 ⊙ 31 - 50톤
● 51 - 100톤 ● 100톤 이상

〈다음주(2025.4.6.~2025.4.12.) 예상 어장〉



○ 오징어채낚기어업 ● 중형저인망어업
— 동해구 외끌이 중형저인망어업

자료 : 국립수산물과학원



서해안

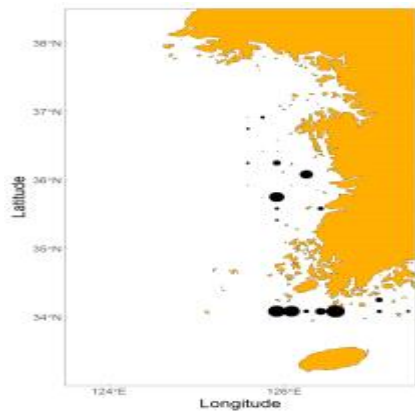
근해안강망어업

□ 근해안강망어업(2025.3.23.~2025.3.29.) 어획량, 작년 대비 감소

- (동향) 군산, 목포 근해안강망어업 조업 실적은 12톤으로 전년(58톤) 대비 80.0% 감소했음
- (전망) 서해 연안 및 남해 중서부해역을 중심으로 어장이 형성되겠으며, 주로 복어류·가오리류 등이 어획될 것으로 전망됨

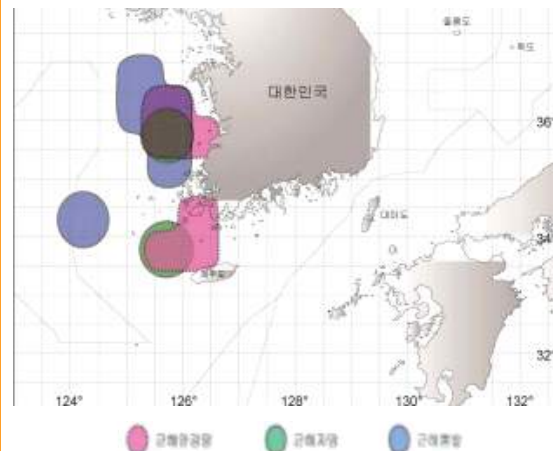
서해안 어장도

〈지난주(2025.3.23.~2025.3.29.) 꽃게 어장〉



○ 100M/T 이하, ● 101~300 M/T, ● 301M/T 이상

〈다음주(2025.4.6.~2025.4.12.) 예상 어장〉



자료 : 국립수산물과학원



남해안

대형선망어업

□ 대형선망어업(2025.3.23.~2025.3.29.) 어획량, 작년 대비 증가

- (동향) 대형선망어업의 주간 총 어획량은 2,378톤으로 전년(203톤) 대비 1069.3% 증가했음
- (전망) 동해 남부 및 제주도 주변, 남해 동부 해역을 중심으로 어장이 형성되겠으며, 주로 고등어·망치고등어 등이 어획될 것으로 전망됨

멸치어업

□ 기선권현망어업(2025.3.23.~2025.3.29.) 어획량, 작년 대비 감소

- (동향) 멸치권현망어업의 주간 총 어획량은 165톤으로 전년(196톤) 대비 16.2% 감소했음
- (전망) 멸치 조업금지 기간(4.1~6.30)으로 조업이 이루어지지 않음

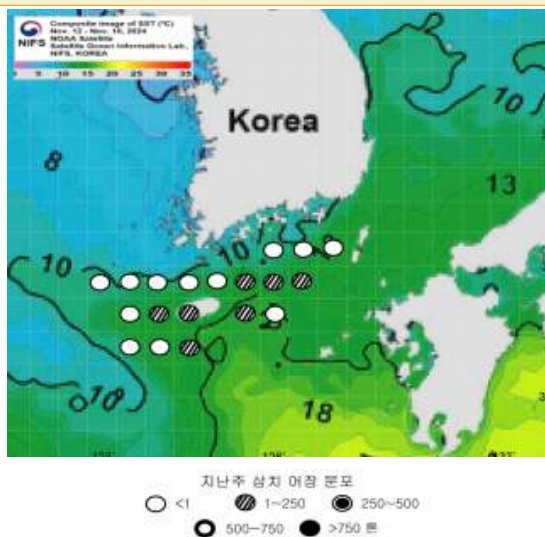
대형저인망어업

□ 대형저인망어업(2025.3.23.~2025.3.29.) 어획량, 작년 대비 증가

- (동향) 대형쌍끌이어업의 주간 총 어획량은 346톤으로 전년(239톤) 대비 44.5% 증가했음
- (전망) 서해 남부~제주도~남해 간 해역을 중심으로 어장이 형성되겠으며, 주로 방어·병어 등이 어획될 것으로 전망됨

남해안 어장도

〈지난주(2025.3.23.~2025.3.29.) 삼치 어장〉



〈다음주(2025.4.6.~2025.4.12.) 예상 어장〉



자료 : 국립수산물과학원

4. 주간 가격통계

1. 주요 양식수산물

주간 산지가격

구분	2024년	2025년					등락률(%)	
	4월 (A)	3월				4월		
		1주	2주	3주	4주(B)	1주(C)	작년 동기	전주
		(3.3~3.9)	(3.10~3.16)	(3.17~3.23)	(3.24~3.30)	(3.31~4.6)	(C)/(A)	(C)/(B)
광 어	14,125	17,000	17,000	17,000	17,500	17,500	23.9	0.0
우 력	10,775	16,000	16,000	16,000	16,000	16,000	48.5	0.0
참 돔	14,125	13,000	13,000	13,000	13,000	13,000	-8.0	0.0
전 복	23,971	20,000	19,130	19,130	19,130	19,130	-20.2	0.0

주 : 광어 1kg 크기, 우럭 500g 크기, 참돔 1kg 크기, 전복 1kg당 10마리 크기 기준임
자료 : 수산업관측센터

주간 도매가격

구분	2024년	2025년					등락률(%)	
	4월 (A)	3월				4월		
		1주	2주	3주	4주(B)	1주(C)	작년 동기	전주
		(3.3~3.9)	(3.10~3.16)	(3.17~3.23)	(3.24~3.30)	(3.31~4.6)	(C)/(A)	(C)/(B)
광 어	16,538	18,700	18,700	18,700	18,986	19,200	16.1	1.1
우 력	13,688	18,943	19,000	19,214	19,200	19,200	40.3	0.0
참 돔	17,625	17,000	17,000	17,000	17,000	17,500	-0.7	2.9
전 복	28,000	30,500	30,500	30,000	29,500	29,500	5.4	0.0
김	10,089	9,000	9,000	9,000	9,333	9,250	-8.3	-0.9

주 : 광어 1kg 크기, 우럭 500g 크기, 참돔 1kg 크기, 전복 1kg당 10마리 크기 기준임
자료 : 수산업관측센터



2. 주요 대중성어종

주간 도매가격

(단위 : 원/kg)

구분			2024년	2025년					등락률(%)	
			4월 (A)	3월				4월		
				1주	2주	3주	4주(B)	1주(C)	작년 동기	전주
				(3.4-3.7)	(3.10-3.14)	(3.17-3.21)	(3.24-3.28)	(3.31-4.4)	(C)/(A)	(C)/(B)
고등어	냉장	도매	3,907	7,152	5,445	5,540	5,759	5,544	41.9	-3.7
	냉동	도매	5,514	5,969	5,638	5,168	5,138	4,939	-10.4	-3.9
갈 치	냉동	도매	12,060	15,160	15,304	15,200	15,500	15,555	29.0	0.4
오징어	냉장	도매	-	17,555	19,396	20,689	-	-	-	-
	냉동	도매	15,626	13,960	14,240	14,250	13,755	13,622	-12.8	-1.0
명 태	냉동	도매	2,371	2,217	2,204	2,214	2,249	2,246	-5.3	-0.1
멸 치	건조	도매	13,827	12,787	12,773	12,392	12,227	12,147	-12.2	-0.7

주 : 고등어(350g), 갈치(300g), 오징어(300g), 명태(670g), 조기(100g) 중품 및 마른멸치(100g) 중멸 크기를 기준으로 하여 kg당 가격으로 환산한 것임

자료 : 농산물유통정보(aT KAMIS), 조기는 KMI 수산업관측센터 조사 가격

주간 소비자가격

(단위 : 원/kg)

구분			2024년	2025년					등락률(%)	
			4월 (A)	3월				4월		
				1주	2주	3주	4주(B)	1주(C)	작년 동기	전주
				(3.4-3.7)	(3.10-3.14)	(3.17-3.21)	(3.24-3.28)	(3.31-4.4)	(C)/(A)	(C)/(B)
고등어	냉장	소매	10,169	13,375	13,577	13,041	12,094	11,734	15.4	-3.0
	냉동	소매	11,226	12,499	12,052	12,814	13,189	12,530	11.6	-5.0
갈 치	냉동	소매	12,507	15,329	16,850	16,218	15,238	15,601	24.7	2.4
오징어	냉장	소매	29,793	30,578	30,571	30,002	28,217	30,241	-	7.2
	냉동	소매	19,443	22,831	21,712	20,484	-	19,784	1.8	-
명 태	냉동	소매	5,772	6,094	5,998	5,707	5,421	5,632	8.1	3.9
멸 치	건조	소매	28,263	29,757	28,568	27,389	26,008	26,837	-5.0	3.2
참조기	냉동	소매	20,900	19,870	19,870	19,462	19,246	19,582	-6.3	1.7

주 : 고등어(350g), 갈치(300g), 오징어(300g), 명태(670g), 조기(100g) 중품 및 마른멸치(100g) 중멸 크기를 기준으로 하여 kg당 가격으로 환산한 것임

자료 : 농산물유통정보(aT KAMIS), 조기는 KMI 수산업관측센터 조사 가격

5. 도매시장 거래동향(노량진수산물시장)

(단위 : 톤, 백만 원, 원/kg, %)

구분		2024년		2025년				대비		
		4월 1주	누계	3월 3주	3월 4주	4월 1주	누계	전년 대비	전주 대비	전년 누계
		(A)	(E)		(B)	(C)	(D)	(C)/(A)	(C)/(B)	대비
		(4.1-4.7)	(1.1-4.7)	(3.17-3.23)	(3.24-3.30)	(3.31-4.6)	(1.1-4.6)			(D)/(E)
수산물	거래량	911.8	12,182.8	886.6	874.7	847.7	13,897.6	-7.0	-3.1	14.1
	거래금액	6,704.5	86,246.1	6,022.3	7,002.9	6,438.7	97,335.3	-4.0	-8.1	12.9
고등어	거래량	116.5	1,167.1	49.6	55.2	101.5	1,300.9	-12.9	83.9	11.5
	거래단가	2,067	2,915	3,737	3,681	3,039	3,626	47.0	-17.4	24.4
갈치	거래량	17.9	273.0	7.0	16.7	15.4	245.7	-14.0	-7.8	-10.0
	거래단가	19,325	14,517	14,457	20,296	18,370	15,197	-4.9	-9.5	4.7
오징어	거래량	14.4	360.9	10.1	79.9	11.3	343.6	-21.5	-85.9	-4.8
	거래단가	7,457	7,579	9,075	6,829	7,413	8,018	-0.6	8.6	5.8
명태	거래량	61.8	1,022.3	17.5	10.5	9.5	1,663.6	-84.6	-9.5	62.7
	거래단가	2,209	2,328	2,498	3,321	3,357	1,833	52.0	1.1	-21.3
마른멸치	거래량	0.1	0.6	0.0	1.0	0.0	3.4	-100.0	-100.0	466.7
	거래단가	1,512	2,080	#DIV/0!	2,350	500	2,929	-66.9	-78.7	40.8
참조기	거래량	16.4	166.3	10.7	10.9	5.5	230.3	-66.5	-49.5	38.5
	거래단가	8,433	7,580	7,078	7,928	7,795	7,016	-7.6	-1.7	-7.4
광어	거래량	26.1	306.8	25.7	24.6	34.0	339.6	30.3	38.2	10.7
	거래단가	14,271	16,917	17,535	17,294	15,532	18,372	8.8	-10.2	8.6
우럭	거래량	4.8	77.5	1.4	3.7	2.4	36.2	-50.0	-35.1	-53.3
	거래단가	3,555	4,781	6,227	5,360	6,212	7,190	74.7	15.9	50.4
전복	거래량	20.9	235.0	19.5	23.4	21.9	269.4	4.8	-6.4	14.6
	거래단가	19,280	21,014	16,632	16,499	17,254	18,032	-10.5	4.6	-14.2
굴	거래량	5.4	392.0	9.5	7.3	5.2	433.4	-3.7	-28.8	10.6
	거래단가	5,721	6,776	6,796	5,972	5,814	6,744	1.6	-2.6	-0.5
멍게	거래량	16.9	150.9	10.6	13.0	9.8	103.6	-42.0	-24.6	-31.3
	거래단가	4,265	4,507	6,047	5,722	5,677	5,757	33.1	-0.8	27.7