

SHIPPING FINANCE  
DAILY MONITOR

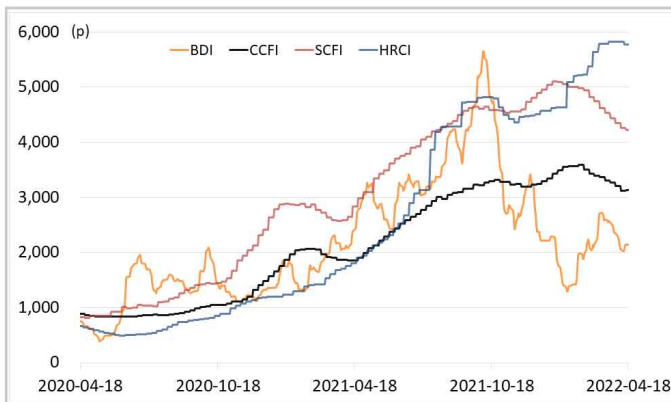
해운운임지수	'20년말	'21년말	3월말	4월15일	4월18일	전일비	전월말비	21년말비
BDI	1,366	2,217	2,358	2,137	2,137	-	▼9.37%	▼3.61%
VLCC Average Earnings LongRun	20,386	2,255	-14,243	11,808	11,808	-	▲182.90%	▲423.64%
CCFI	1,577	3,344	3,275	3,128	3,128	-	▼4.47%	▼6.45%
SCFI	2,642	5,047	4,434	4,229	4,229	-	▼4.63%	▼16.21%
HRCI	1,197	4,575	5,819	5,776	5,776	-	▼0.74%	▲26.25%
신조선가	'20년말	'21년말	3월말	4월15일	4월18일	전일비	전월말비	21년말비
176-180K DWT Capesize Bulkcarrier Newbuilding Prices(\$m)	47	61	62	63	63	-	▲1.63%	▲3.31%
315-320K DWT VLCC Newbuilding Prices(\$m)	85	112	115	116	116	-	▲0.87%	▲3.57%
Containership 15,000/16,000 TEU G'less Newbuilding Prices(\$m)	106	155	156	158	158	-	▲1.28%	▲1.94%
글로벌 해운기업 주가	'20년말	'21년말	3월말	4월15일	4월18일	전일비	전월말비	21년말비
A.P. Moller-Maersk A/S(Maersk-B.CO) (DKK)	13,271	23,450	20,370	18,260	18,260	-	▼10.36%	▼22.13%
COSCO SHIPPING Holdings Co., Ltd. (CICOO) (USD)	6	10	9	8	8	▼1.84%	▼9.08%	▼16.04%
Nippon Yusen Kabushiki Kaisha (9101.T) (JPY)	2,331	8,760	10,760	9,380	9,580	▲2.13%	▼10.97%	▲9.36%
Kawasaki Kisen Kaisha, Ltd. (9107.T) (JPY)	2,112	6,920	8,020	7,120	7,290	▲2.39%	▼9.10%	▲5.35%
Orient Overseas (International) Limited (0316.HK) (HKD)	73	192	209	203	203	-	▼3.25%	▲5.63%
Evergreen Marine Corporation (Taiwan) Ltd. (2603.TW) (TWD)	41	143	135	142	138	▼2.47%	▲2.22%	▼3.16%
Wan Hai Lines Ltd. (2615.TW) (TWD)	53	199	159	155	151	▼2.58%	▼4.73%	▼23.93%
국내 해운기업 주가	'20년말	'21년말	3월말	4월15일	4월18일	전일비	전월말비	21년말비
HMM(원)	13,950	26,900	29,150	26,700	26,400	▼1.12%	▼9.43%	▼1.86%
대한해운(원)	2,833	2,640	2,785	2,755	2,700	▼2.00%	▼3.05%	▲2.27%
팬오션(원)	5,020	5,410	6,990	6,610	6,520	▼1.36%	▼6.72%	▲20.52%
KSS해운(원)	10,350	11,850	11,700	11,500	11,500	-	▼1.71%	▼2.95%
KCTC(원)	3,750	6,220	6,270	6,500	6,500	-	▲3.67%	▲4.50%
Korea shipping stock price index(2019.1.2=100)	193	402	448	416	411	▼1.18%	▼8.38%	▲2.12%
국내 조선기업 주가	'20년말	'21년말	3월말	4월15일	4월18일	전일비	전월말비	21년말비
한국조선해양(원)	108,500	94,600	88,900	97,700	93,900	▼3.89%	▲5.62%	▼0.74%
현대미포조선(원)	48,000	70,000	78,300	88,300	88,700	▲0.45%	▲13.28%	▲26.71%
대우조선해양(원)	27,400	23,050	24,800	28,150	27,000	▼4.09%	▲8.87%	▲17.14%
삼성중공업(원)	7,040	5,670	5,680	6,240	6,190	▼0.80%	▲8.98%	▲9.17%
현대중공업지주(원)	56,700	53,700	53,800	58,700	58,300	▼0.68%	▲8.36%	▲8.57%
Korea shipbuilding stock price index(2019.1.2=100)	86	85	86	95	93	▼1.92%	▲8.48%	▲9.16%
국내 조선기자재기업 주가	'20년말	'21년말	3월말	4월15일	4월18일	전일비	전월말비	21년말비
STX중공업(원)	3,860	4,740	4,950	5,520	5,430	▼1.63%	▲9.70%	▲14.56%
STX엔진(원)	7,280	9,600	12,950	15,000	14,300	▼4.67%	▲10.42%	▲48.96%
HSD엔진(원)	8,400	8,340	9,180	10,250	10,450	▲1.95%	▲13.83%	▲25.30%
한국카본(원)	13,450	10,750	11,750	13,300	13,100	▼1.50%	▲11.49%	▲21.86%
오리엔탈정공(원)	2,460	3,675	3,600	3,755	3,720	▼0.93%	▲3.33%	▲1.22%
한라IMS(원)	6,390	5,070	5,970	6,210	6,070	▼2.25%	▲1.68%	▲19.72%
인화정공(원)	7,000	13,800	15,950	16,850	16,500	▼2.08%	▲3.45%	▲19.57%
Korea marine equipment stock price index(2019.1.2=100)	147	169	189	211	208	▼1.27%	▲9.75%	▲23.36%
국내 선박투자회사 주가	'20년말	'21년말	3월말	4월15일	4월18일	전일비	전월말비	21년말비
바다로19호(원)	2,365	2,965	3,175	3,270	3,280	▲0.31%	▲3.31%	▲10.62%

# SHIPPING FINANCE DAILY MONITOR

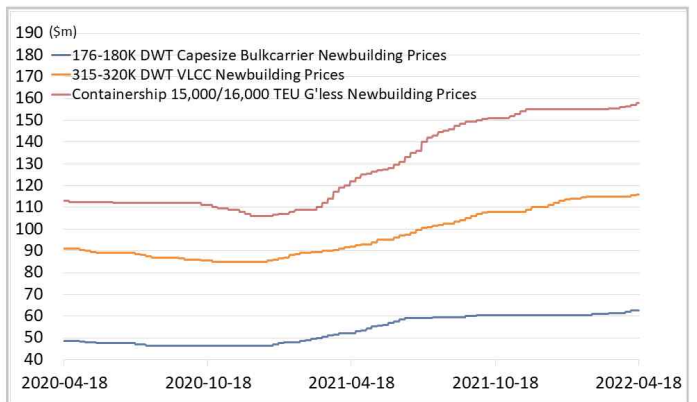
Vol.188 2022.04.19

글로벌 주가지수	'20년말	'21년말	3월말	4월15일	4월18일	전일비	전월말비	21년말비
미국 Dow Jones	30,606	36,338	34,678	34,451	34,412	▼0.11%	▼0.77%	▼5.30%
미국 S&P 500	3,756	4,766	4,530	4,393	4,392	▼0.02%	▼3.06%	▼7.86%
한국 Kospi	2,873	2,978	2,758	2,696	2,693	▼0.11%	▼2.34%	▼9.55%
독일 DAX	31	32	28	27	27	▼0.44%	▼3.24%	▼15.87%
영국 FTSE 100	6,461	7,385	7,516	7,616	7,616	-	▲1.34%	▲3.14%
중국 A50	17,707	15,698	13,751	13,983	13,811	▼1.23%	▲0.44%	▼12.02%
일본 Nikkei	27,444	28,792	27,821	27,093	26,800	▼1.08%	▼3.67%	▼6.92%
MSCI 지수	'20년말	'21년말	3월말	4월15일	4월18일	전일비	전월말비	21년말비
MSCI World	2,690	3,232	3,053	2,960	2,954	▼0.19%	▼3.24%	▼8.59%
MSCI Emerging Markets	1,291	1,232	1,142	1,113	1,107	▼0.56%	▼3.07%	▼10.17%
MSCI Frontier Markets	572	666	608	611	608	▼0.49%	▲0.04%	▼8.62%
변동성지수	'20년말	'21년말	3월말	4월15일	4월18일	전일비	전월말비	21년말비
미국 변동성지수(VIX)	22.75	17.22	20.56	22.70	22.17	▼2.33%	▲7.83%	▲28.75%
신중국 변동성지수(VXEEM)	24.74	19.32	24.50	23.03	25.29	▲9.81%	▲3.22%	▲30.90%
한국 변동성지수(VKOSPI)	22.09	16.5	17.14	17.77	18.88	▲6.25%	▲10.15%	▲14.42%
환율	'20년말	'21년말	3월말	4월15일	4월18일	전일비	전월말비	21년말비
원/달러 환율	1,088	1,191	1,214	1,230	1,235	▲0.45%	▲1.77%	▲3.74%
원/유로 환율	1,336	1,348	1,347	1,329	1,334	▲0.38%	▼0.97%	▼1.06%
원/엔 환율	1,056	1,034	997	972	975	▲0.31%	▼2.16%	▼5.68%
금리	'20년말	'21년말	3월말	4월15일	4월18일	전일비	전월말비	21년말비
콜 금리(%)	0.61	1.12	1.45	1.43	1.40	▼0.037%p	▼0.059%p	▲0.280%p
CD 91일(%)	0.66	1.29	1.51	1.72	1.72	-	▲0.210%p	▲0.430%p
국고채 3년(%)	0.98	1.80	2.66	2.94	2.99	▲0.046%p	▲0.327%p	▲1.191%p
회사채 3년 AA-(%)	2.21	2.42	3.34	3.64	3.69	▲0.049%p	▲0.349%p	▲1.274%p
미국 국채 10년(%)	0.92	1.51	2.35	2.83	2.86	▲0.029%p	▲0.512%p	▲1.345%p
독일 국채 10년(%)	-0.58	-0.18	0.55	0.84	0.84	-	▲0.291%p	▲1.019%p
영국 국채 10년(%)	0.20	0.97	1.63	1.90	1.89	▼0.006%p	▲0.262%p	▲0.918%p
일본 국채 10년(%)	0.02	0.07	0.21	0.24	0.24	-	▲0.031%p	▲0.169%p
원자재	'20년말	'21년말	3월말	4월15일	4월18일	전일비	전월말비	21년말비
원유(WTI, USD/bbl.)	49	75	100	107	108	▲1.18%	▲7.91%	▲43.88%
원유(Brent, USD/bbl.)	52	78	108	112	113	▲1.31%	▲4.87%	▲45.49%
금(USD/troz)	1,888	1,806	1,942	1,963	1,963	-	▲1.09%	▲8.72%
구리(USD/ton)	7,742	9,692	10,337	10,277	10,277	-	▼0.58%	▲6.04%
호주산 철광석(청다오 수입가, USD/DMT)	159	120	158	155	154	▼0.61%	▼2.28%	▲28.79%
인도네시아산 연료탄(광저우 수입가, 위안/톤)	670	680	890	890	890	-	-	▲30.88%
호주산 원료탄(중국 수입가, USD/톤)	114	369	527	489	489	-	▼7.21%	▲32.52%
대두(cent/bushel)	1,315	1,329	1,618	1,682	1,715	▲1.93%	▲5.96%	▲29.05%
소맥(cent/bushel)	641	771	1,006	1,097	1,121	▲2.19%	▲11.38%	▲45.38%

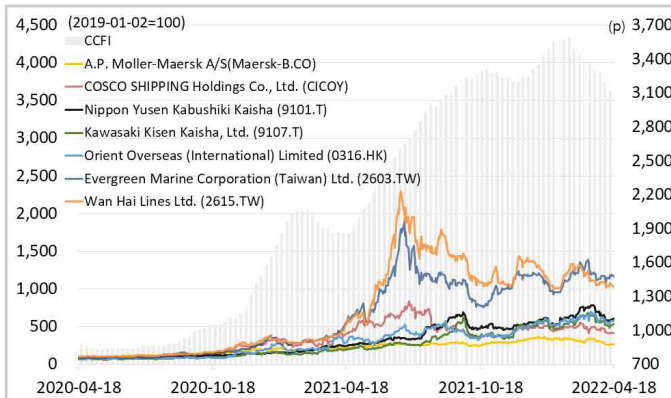
## 해운운임지수



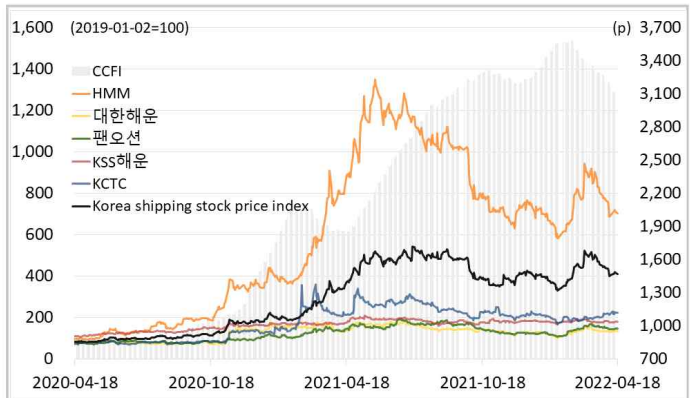
## 신조선가



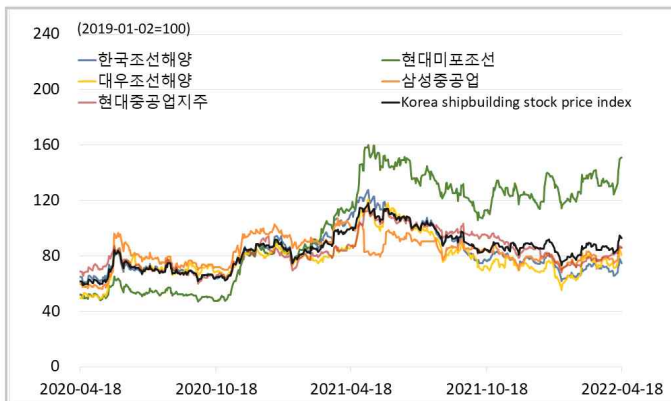
## 글로벌 해운기업 주가



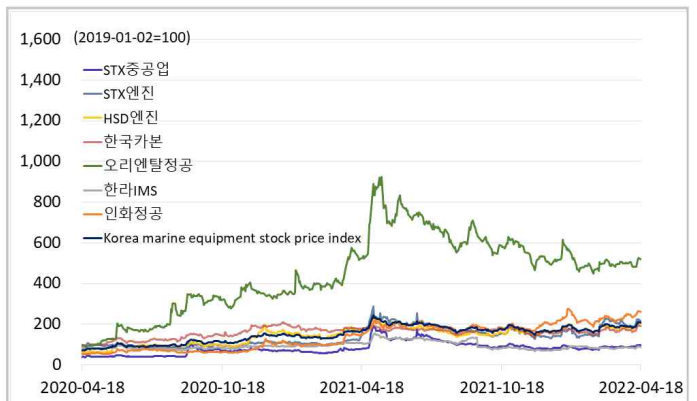
## 국내 해운기업 주가



## 국내 조선기업 주가



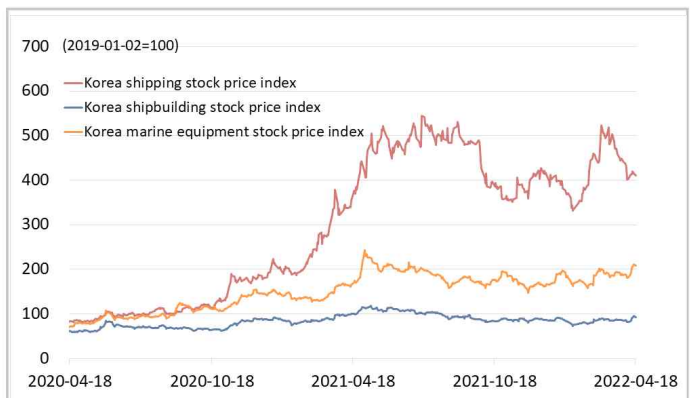
## 국내 조선기자재기업 주가



## 국내 선박투자회사 주가

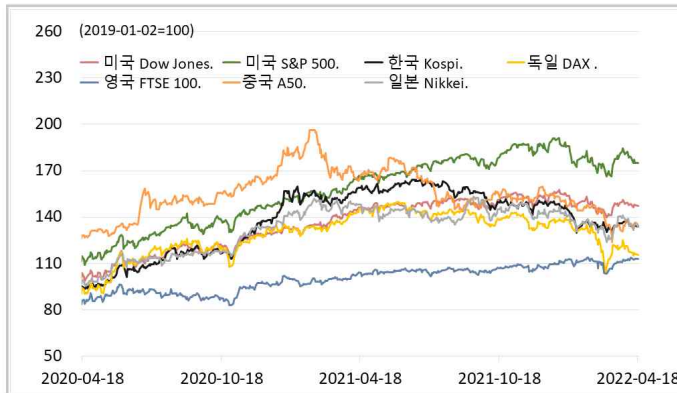


## 해운·조선·기자재 주가지수

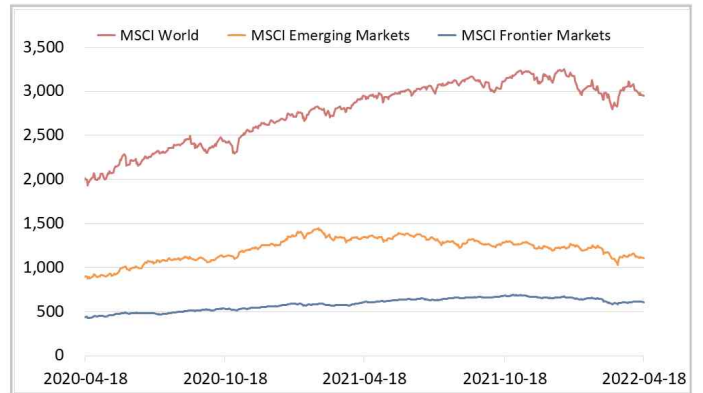




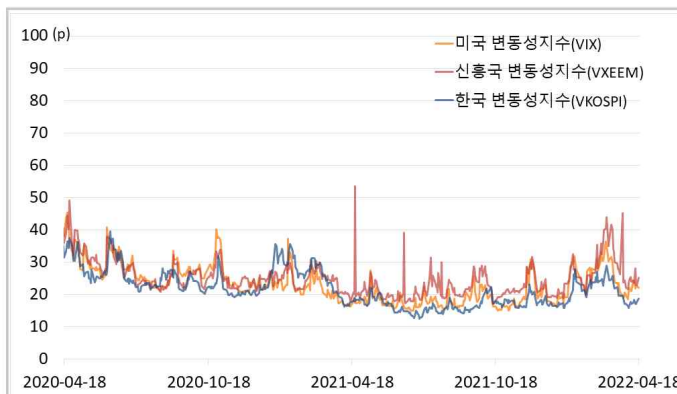
## 글로벌 주가지수



## MSCI



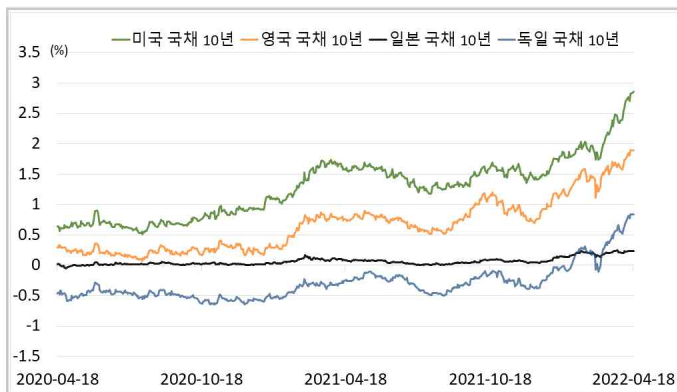
## 변동성지수



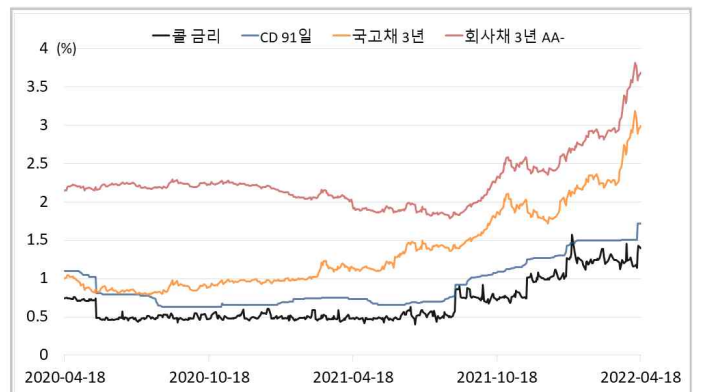
## 환율



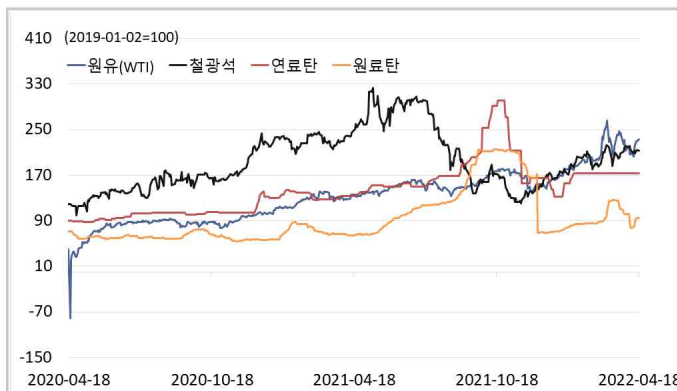
## 글로벌 금리 및 채권수익률



## 국내 금리 및 채권수익률



## 원자재(Iron Ore & Energy)



## 원자재(기타)

