



KMI 주간 주요수산물 수급리포트

Vol. 188

발행일 2025. 4. 23.
발행인 최 상 희 원장 직무대행
감수자 김 대 영 본부장
자료문의 한국해양수산개발원 수산업관측센터
주소 49111 부산광역시 영도구 해양로 301번길 26



1. 주요 양식수산물 가격동향

01

광어 우럭 참돔
마른김 전복

2. 주요 대중성어종 가격동향

07

고등어 갈치 오징어
명태 마른멸치 참조기

3. 주간 어황정보

13

4. 주간 가격통계

16

5. 주간 도매시장 거래동향

18

1. 주요 양식수산물 가격동향

01. 광 어

금주 광어 수급동향

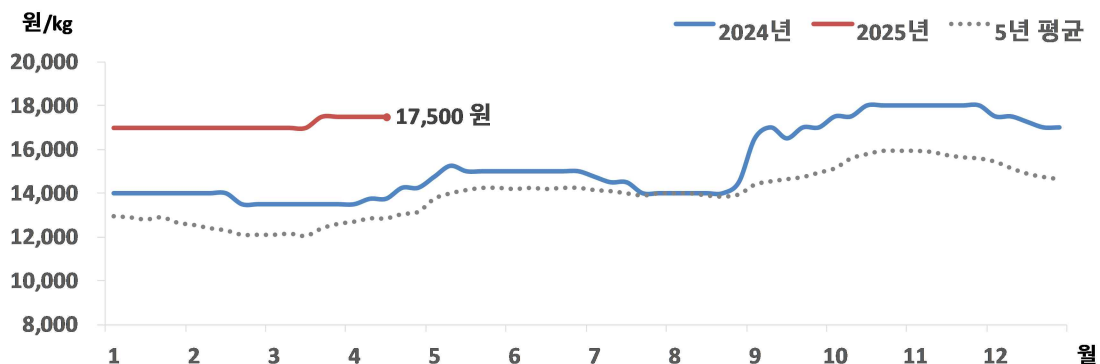
□ 광어 산지 및 도매 가격 전주와 동일

○ 4월 3주 광어 산지가격은 지난주와 같은 kg당 17,500원이었음

○ 도매가격도 kg당 19,200원으로 전주와 동일했음

※ 광어 도매가격은 인천활어도매시장의 마리당 900g~1.0kg 크기 기준으로 kg당 가격임

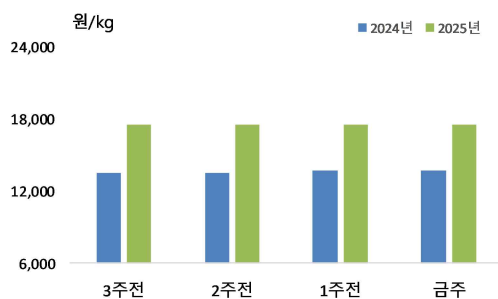
광어 산지가격 추이



주 : 제주어류양식수협(제주)의 마리당 1.0kg 크기 기준으로 kg당 가격임

자료 : KMI 수산업관측센터

광어 주별 산지가격



구분	산지가격	전주 대비	
	(원)	(원)	(%)
3월 4주	17,500	▲ 500	2.9
4월 1주	17,500	-	-
4월 2주	17,500	-	-
4월 3주	17,500	-	-

주 : 제주어류양식수협(제주)의 마리당 1.0kg 크기 기준으로 kg당 가격임

자료 : KMI 수산업관측센터

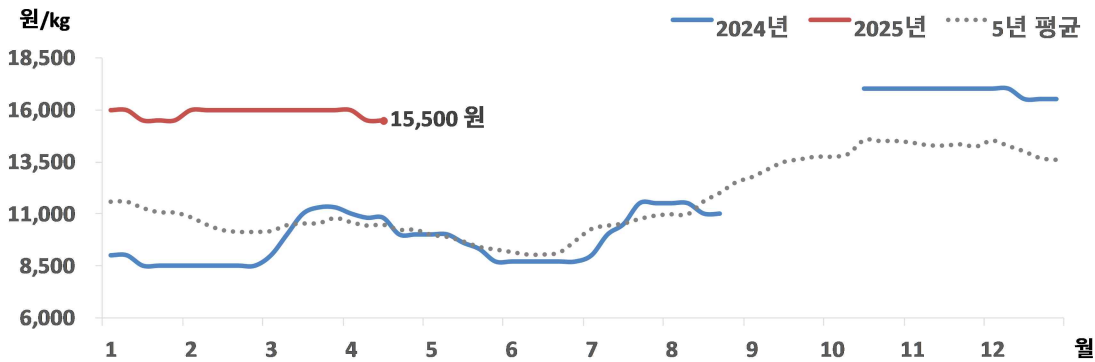
02. 우 렵

금주 우렵 수급동향

□ 우렵 산지 및 도매 가격 전주와 동일

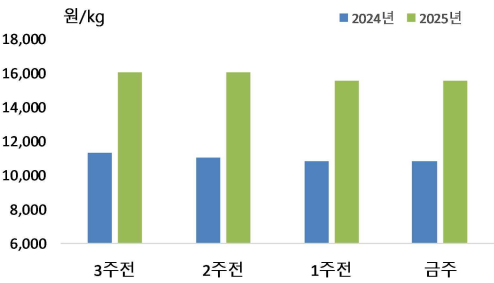
- 4월 3주 우렵 산지가격은 지난주보다 동일한 kg당 15,500원이었음
- 도매가격도 전주와 같은 kg당 19,200원이었음
- ※ 우렵 도매가격은 인천활어도매시장의 마리당 500g~600g 크기 기준으로 kg당 가격임

우렵 산지가격 추이



주 : 서남해수어류양식수협(통영)의 마리당 500g 크기 기준으로 kg당 가격임
자료 : KMI 수산업관측센터

우렵 주별 산지가격



구분	산지가격	전주 대비	
	(원)	(원)	(%)
3월 4주	16,000	-	-
4월 1주	16,000	-	-
4월 2주	15,500	▼ 500	-3.1
4월 3주	15,500	-	-

주 : 서남해수어류양식수협(통영)의 마리당 500g 크기 기준으로 kg당 가격임
자료 : 수산업관측센터

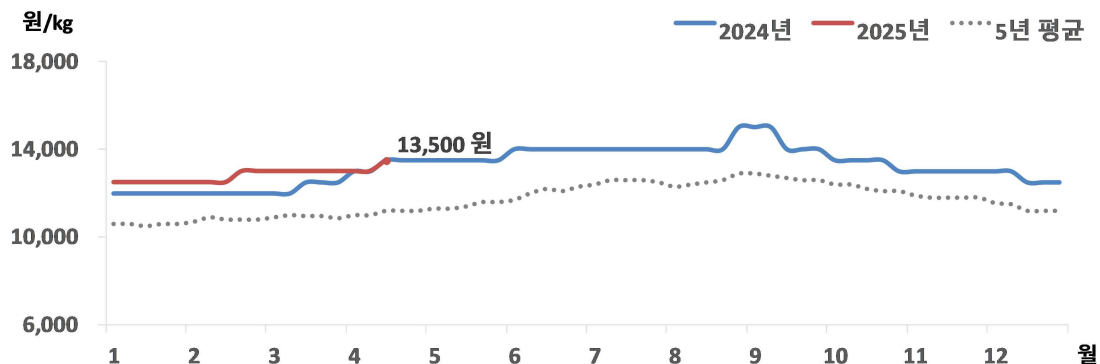
03. 참 돔

금주 참돔 수급동향

□ 참돔 산지가격 전주 대비 상승, 도매가격은 동일

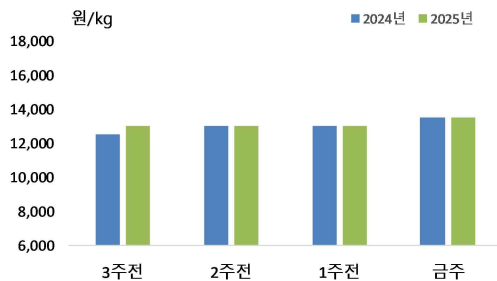
- 4월 3주 참돔 산지가격은 전주 대비 3.8% 상승한 kg당 13,500원이었음
- 도매가격은 지난주와 같은 kg당 17,500원이었음
- ※ 참돔 도매가격은 인천활어도매시장의 1kg 크기 기준으로 kg당 가격임

참돔 산지가격 추이



주 : 서남해수어류양식수협(통영)의 마리당 500g 크기 기준으로 kg당 가격임
 자료 : KMI 수산업관측센터

참돔 주별 산지가격



구분	산지가격	전주 대비	
	(원)	(원)	(%)
3월 4주	13,000	-	-
4월 1주	13,000	-	-
4월 2주	13,000	-	-
4월 3주	13,500	▲ 500	3.8

주 : 서남해수어류양식수협(통영)의 마리당 500g 크기 기준으로 kg당 가격임
 자료 : KMI 수산업관측센터

04. 마른김

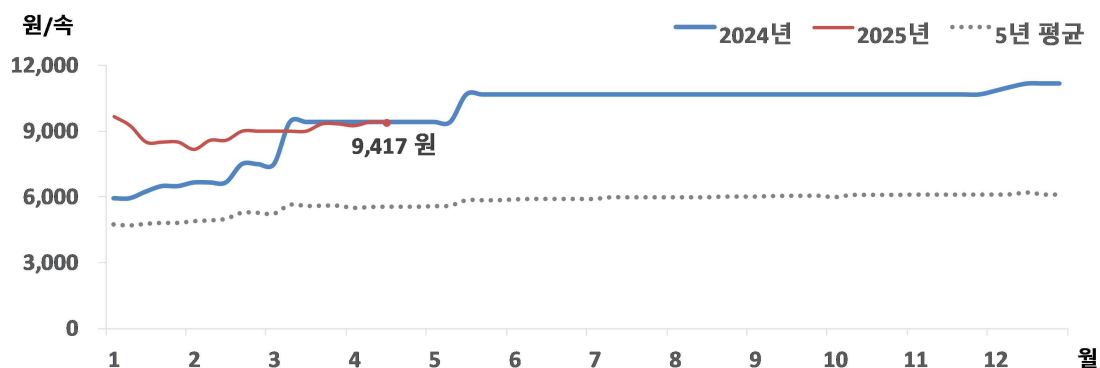
금주 마른김 수급동향

□ 김밥용김 도매가격, 지난주와 동일

○ 4월 3주 김밥용김 도매가격은 전주 대비 동일한 속당 9,417원이었음

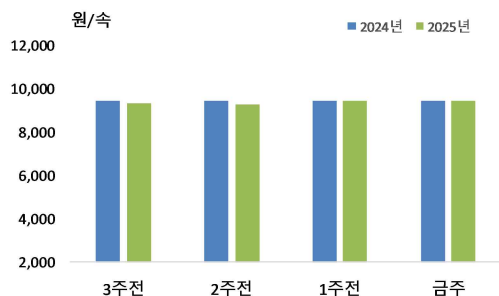
※ 김밥용김 도매가격은 가락시장의 도매가격임

마른김 도매가격 추이



주 : 가락시장의 마른김(중품) 속당 가격임
자료 : KMI 수산업관측센터

마른김 주별 도매가격



주 : 가락시장의 마른김(중품) 속당 가격임
자료 : KMI 수산업관측센터

구분	도매가격	전주 대비	
	(원)	(원)	(%)
3월 4주	9,333	▲ 333	3.7
4월 1주	9,250	▼ 83	-0.9
4월 2주	9,417	▲ 167	1.8
4월 3주	9,417	-	-

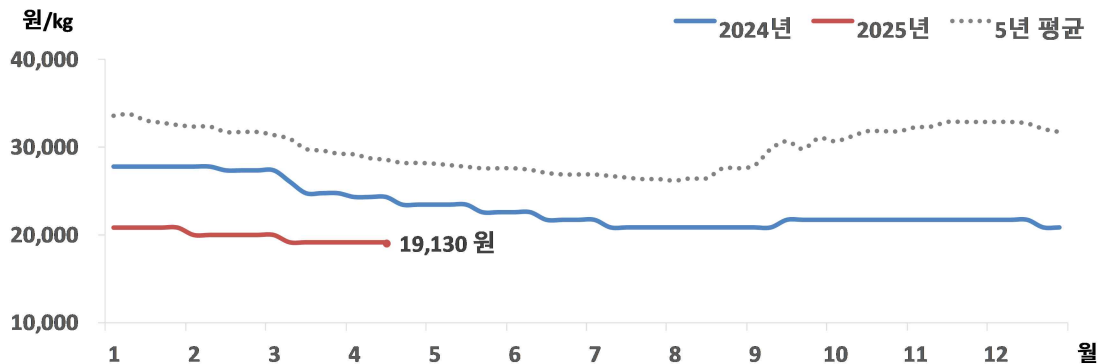
05. 전 복

금주 전복 수급동향

□ 전복 산지 및 도매 가격 전주와 동일

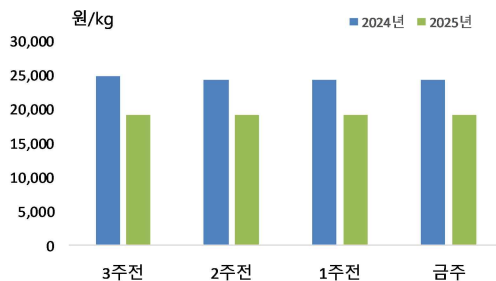
- 4월 3주 전복 산지가격은 전주 대비 동일한 kg당 19,130원이었음
- 도매가격도 지난주와 같은 kg당 29,500원이었음
- ※ 전복 도매가격은 하남활어도매시장의 kg당 10마리 기준 가격임

전복 산지가격 추이



주 : 한국전복유통협회의 kg당 10마리 가격임
자료 : KMI 수산업관측센터

전복 주별 산지가격



주 : 한국전복유통협회의 kg당 10마리 가격임
자료 : KMI 수산업관측센터

구분	산지가격	전주 대비	
	(원)	(원)	(%)
3월 4주	19,130	—	—
4월 1주	19,130	—	—
4월 2주	19,130	—	—
4월 3주	19,130	—	—

2. 주요 대중성어종 가격동향

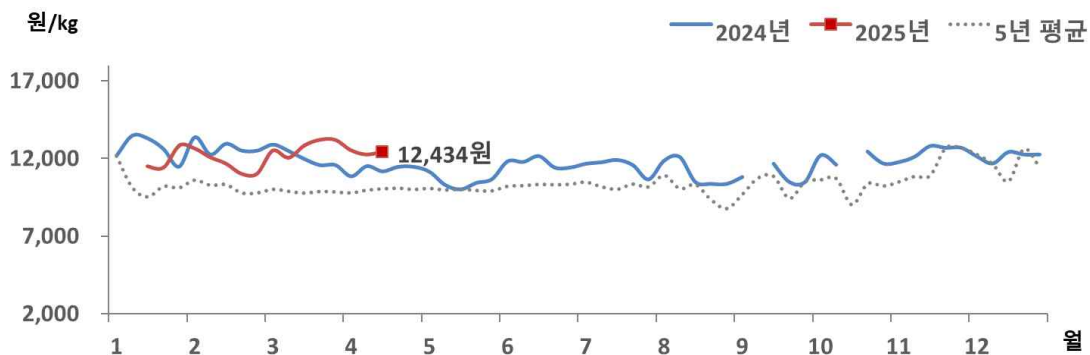
01. 고등어

금주 고등어 가격동향

□ 냉동고등어 소비자가격, 전주 대비 상승

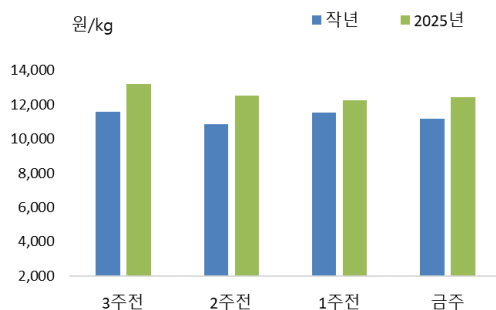
- 4월 3주 냉동고등어 소비자가격은 kg당 12,434원으로 전주 대비 1.5% 높았음
- 전월 대비 1.6% 낮았으나, 작년 동월 대비 10.8% 높았음

고등어 소매가격 추이



주 : 마리당 350g 중품을 기준으로 하여 kg당 가격으로 환산한 값임
자료 : aT KAMIS

고등어 주별 소매가격



구분	소매가격	전주 대비 차이	
	(원)	(원)	(%)
3월 4주	13,189	▲ 375	2.9
4월 1주	12,530	▼ 659	-5.0
4월 2주	12,252	▼ 278	-2.2
4월 3주	12,434	▲ 182	1.5

주 : 마리당 350g 중품을 기준으로 하여 kg당 가격으로 환산한 값임
자료 : aT KAMIS.

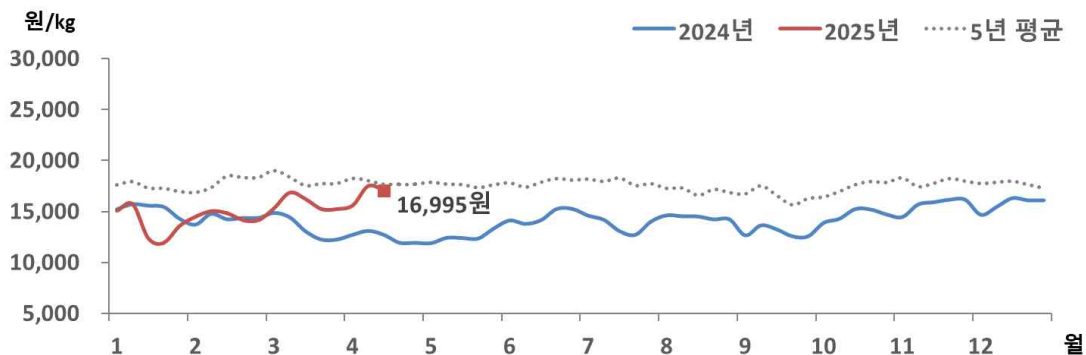
02. 갈 치

금주 갈치 가격동향

□ 냉동갈치 소비자가격, 전주 대비 하락

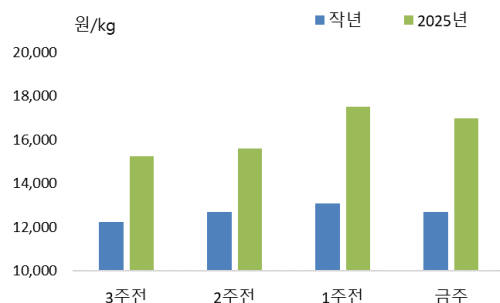
- 4월 3주 냉동갈치 소비자가격은 kg당 16,995원으로 전주 대비 3.0% 낮았음
- 전월 대비 7.2%, 작년 동월 대비 35.9% 높았음

갈치 소매가격 추이



주 : 마리당 300g 중품을 기준으로 하여 kg당 가격으로 환산한 값임
자료 : aT KAMIS

갈치 주별 소매가격



구분	소매가격	전주 대비 차이	
	(원)	(원)	(%)
3월 4주	15,238	▼ 980	-6.0
4월 1주	15,601	▲ 363	2.4
4월 2주	17,519	▲ 1,918	12.3
4월 3주	16,995	▼ 524	-3.0

주 : 마리당 300g 중품을 기준으로 하여 kg당 가격으로 환산한 값임
자료 : aT KAMIS

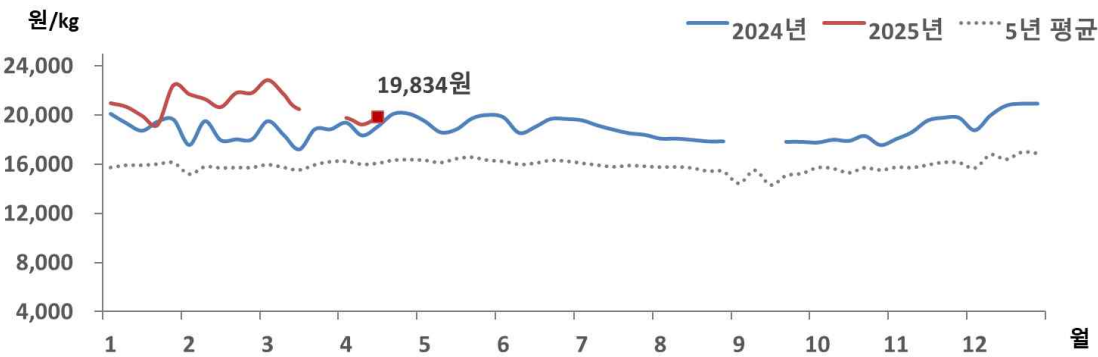
03. 오징어

금주 오징어 가격동향

□ 냉동오징어 소비자가격, 전주 대비 상승

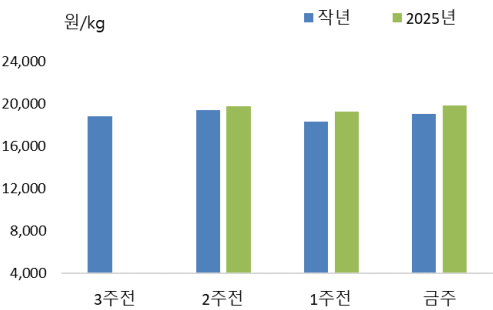
- 4월 3주 냉동오징어 소비자가격은 kg당 19,834원으로 전주 대비 3.0% 높았음
- 전월 대비 8.7% 낮았으나, 작년 동월 대비 2.0% 높았음

오징어 소매가격 추이



주 : 마리당 300g 중품을 기준으로 하여 kg당 가격으로 환산한 값임
자료 : aT KAMIS

오징어 주별 소매가격



구분	소매가격	전주 대비 차이	
	(원)	(원)	(%)
3월 4주	-	- -	-
4월 1주	19,784	- -	-
4월 2주	19,249	▼ 535	-2.7
4월 3주	19,834	▲ 585	3.0

주 : 마리당 300g 중품을 기준으로 하여 kg당 가격으로 환산한 값임
자료 : aT KAMIS

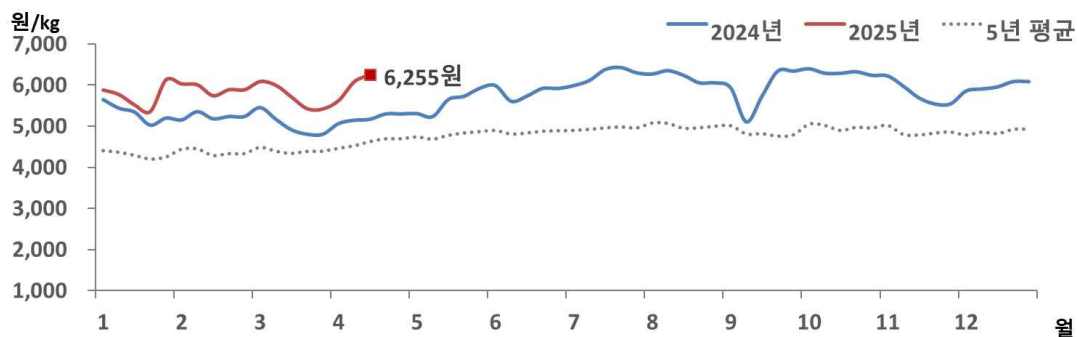
04. 명 태

금주 명태 가격동향

□ 냉동명태 소비자가격, 전주 대비 상승

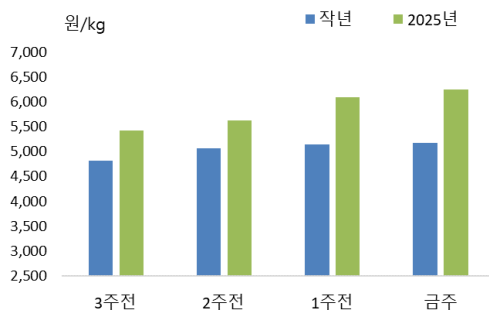
- 4월 3주 냉동명태 소비자가격은 kg당 6,255원으로 전주 대비 2.6% 높았음
- 전월 대비 8.4%, 작년 동월 대비 20.0% 높았음

명태 소매가격 추이



주 : 마리당 670g 중품을 기준으로 하여 kg당 가격으로 환산한 값임
자료 : aT KAMIS

명태 주별 소매가격



구분	소매가격	전주 대비 차이	
	(원)	(원)	(%)
3월 4주	5,421	▼ 286	-5.0
4월 1주	5,632	▲ 211	3.9
4월 2주	6,097	▲ 465	8.3
4월 3주	6,255	▲ 158	2.6

주 : 마리당 670g 중품을 기준으로 하여 kg당 가격으로 환산한 값임
자료 : aT KAMIS

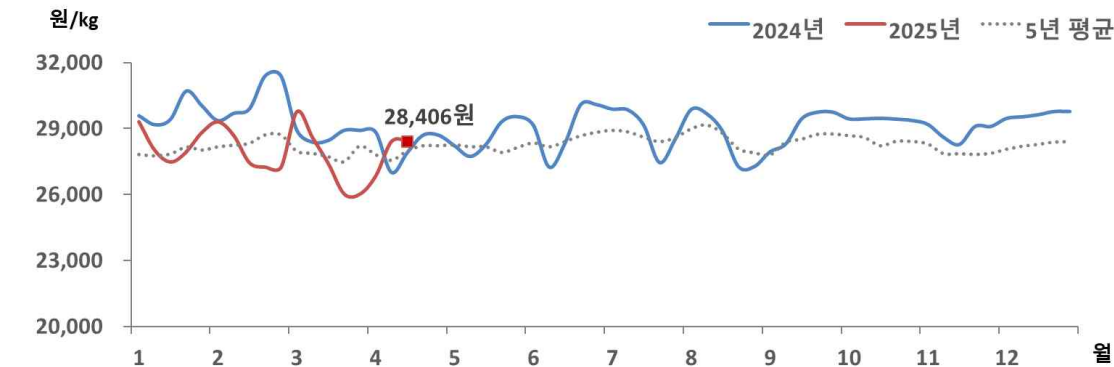
05. 마른멸치

금주 마른멸치 가격동향

□ 마른멸치 소비자가격, 전주와 동일

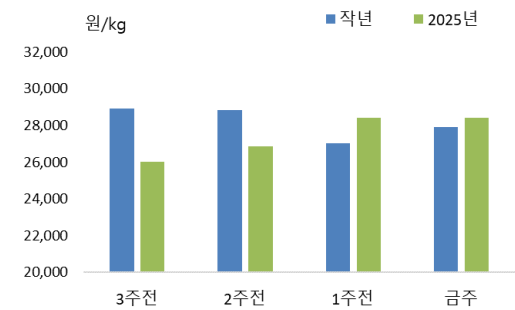
- 4월 3주 마른멸치 소비자가격은 kg당 28,406원으로 전주와 같았음
- 전월 대비 2.4%, 작년 동월 대비 0.5% 높았음

마른멸치 소매가격 추이



주 : 중멸 크기 기준 kg당 가격임
자료 : aT KAMIS

마른멸치 주별 소매가격



주 : 중멸 크기 기준 kg당 가격임
자료 : aT KAMIS

구분	소매가격	전주 대비 차이	
	(원)	(원)	(%)
3월 4주	26,008	▼ 1,381	-5.0
4월 1주	26,837	▲ 829	3.2
4월 2주	28,406	▲ 1,569	5.8
4월 3주	28,406	- -	-

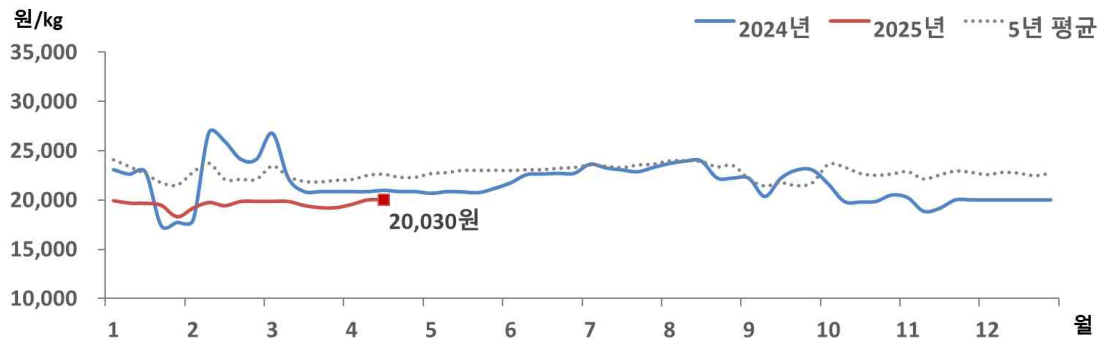
06. 참조기

금주 참조기 가격동향

□ 참조기 소비자가격, 전주와 동일

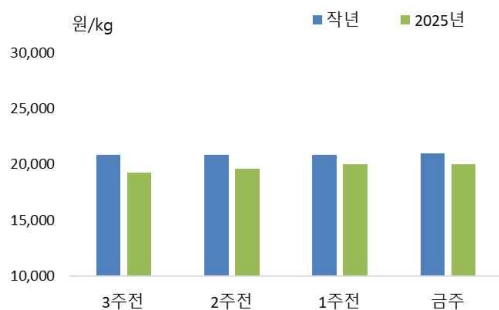
- 4월 3주 참조기 소비자가격은 kg당 20,030원으로 전주와 같았음
- 전월 대비 2.2% 높았으나, 작년 동월 대비 4.2% 낮았음

참조기 소매가격 추이



주 : 마리당 100g 중품을 기준으로 하여 kg당 가격으로 환산한 값임
 자료 : KMI 수산업관측센터

참조기 주별 소매가격



구분	소매가격	전주 대비 차이	
	(원)	(원)	(%)
3월 4주	19,246	▼ 216	-1.1
4월 1주	19,582	▲ 336	1.7
4월 2주	20,030	▲ 448	2.3
4월 3주	20,030	- -	-

주 : 마리당 100g 중품을 기준으로 하여 kg당 가격으로 환산한 값임
 자료 : KMI 수산업관측센터

3. 주간 어황정보



동해안

살오징어 채낚기어업

□ 오징어 근해채낚기어업(2025.4.6.~2025.4.12.) 어획량 없음

- (동향) 오징어 근해채낚기어업의 주간 어획은 금어기(4.1~4.30)로 없었음
- (전망) 수산자원관리법 시행령 제 6조에 의거 4월 1일부터 4월 30일까지 금어기임

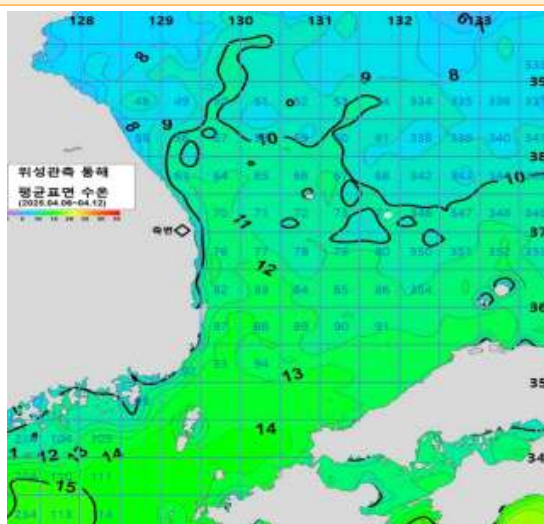
동해구외끌이중형저인망어업

□ 동해구외끌이중형저인망어업(2025.4.6.~2025.4.12.)어획량, 작년 대비 증가

- (동향) 동해구외끌이중형저인망어업 주간 총 어획량은 209톤으로 작년(150톤) 대비 39.1% 증가했음
- (전망) 강원·경북 해역에서 기름가자미, 대구, 새우류 등을 대상으로 어획할 것으로 전망됨

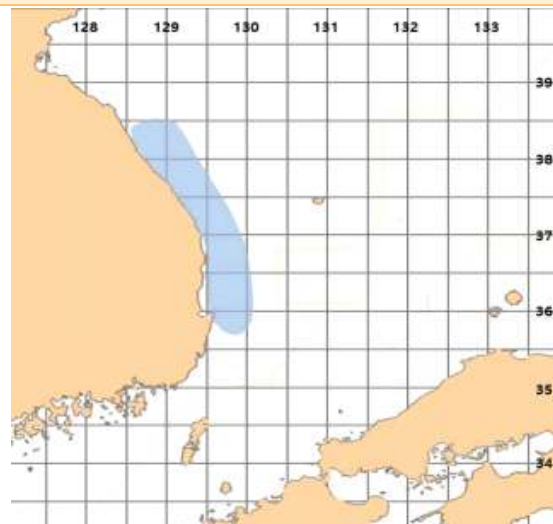
동해안 어장도

〈지난주(2025.4.6.~2025.4.12.) 오징어 어장〉



○ 10톤 이하 ⊗ 11 - 30톤 ⊙ 31 - 50톤
● 51 - 100톤 ● 100톤 이상

〈다음주(2025.4.20.~2025.4.26.) 예상 어장〉



○ 오징어채낚기어업 ● 꽁치유자망어업
● 동해구 외끌이 중형저인망어업

자료 : 국립수산물과학원



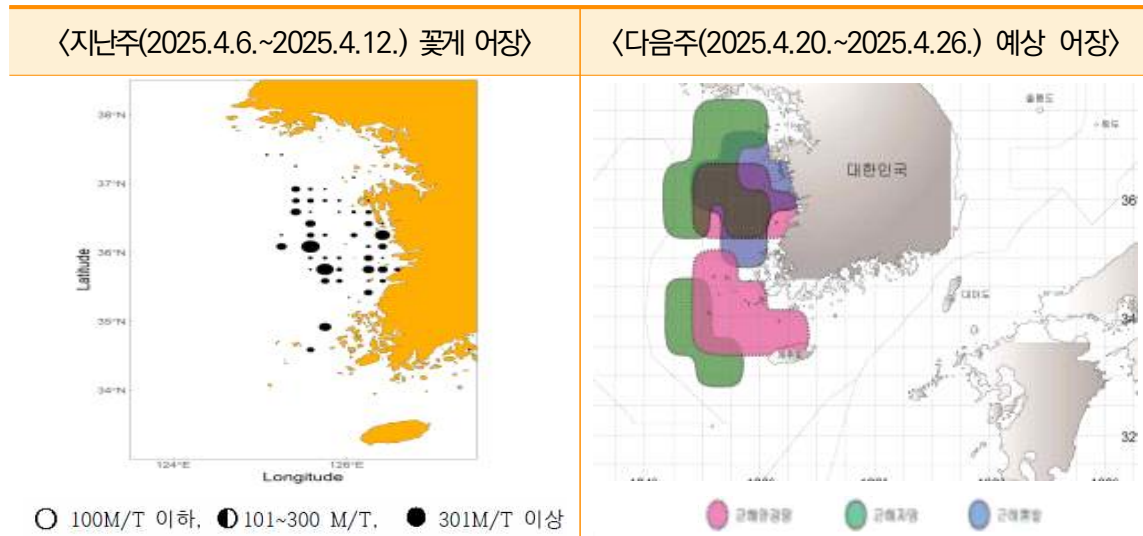
서해안

근해안강망어업

□ 근해안강망어업(2025.4.6.~2025.4.12.) 어획량, 작년 대비 감소

- (동향) 군산, 목포 근해안강망어업 조업 실적은 196톤으로 전년(520톤) 대비 62.3% 감소했음
- (전망) 서해 연안 및 남해 중서부해역을 중심으로 어장이 형성되겠으며, 주로 아귀·갈치 등이 어획될 것으로 전망됨

서해안 어장도



자료 : 국립수산물과학원



남해안

대형선망어업

□ 대형선망어업(2025.4.6.~2025.4.12.) 어획량, 작년 대비 증가

- (동향) 대형선망어업의 주간 총 어획량은 3,203톤으로 전년(2,057톤) 대비 55.7% 증가했음
- (전망) 4.12~6.10 대형선망어업 자율휴어기로 조업이 이루어지지 않음

멸치어업

□ 기선권현망어업(2025.4.6.~2025.4.12.) 어획량, 작년 대비 감소

- (동향) 멸치권현망어업의 주간 총 어획량은 84톤으로 전년(112톤) 대비 24.9% 감소했음
- (전망) 멸치 조업금지 기간(4.1~6.30)으로 조업이 이루어지지 않음

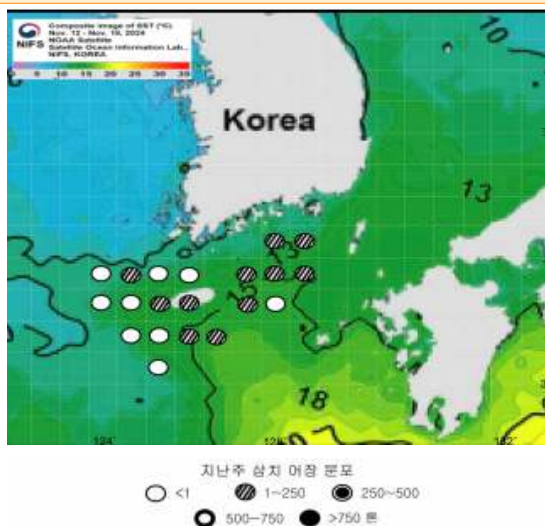
대형저인망어업

□ 대형저인망어업(2025.4.6.~2025.4.12.) 어획량, 작년 대비 증가

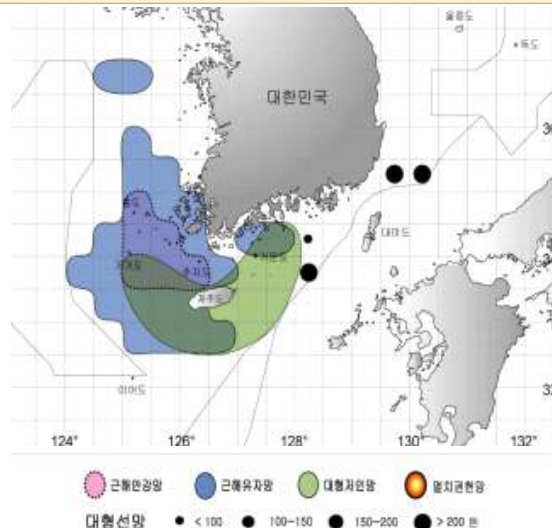
- (동향) 대형쌍끌이어업의 주간 총 어획량은 488톤으로 전년(142톤) 대비 244.5% 증가했음
- (전망) 서해 남부~제주도~남해 간 해역을 중심으로 어장이 형성되겠으며, 주로 고등어·방어 등이 어획될 것으로 전망됨

남해안 어장도

〈지난주(2025.4.6.~2025.4.12.) 삼치 어장〉



〈다음주(2025.4.20.~2025.4.26.) 예상 어장〉



자료 : 국립수산물과학원

4. 주간 가격통계

1. 주요 양식수산물

주간 산지가격

구분	2024년	2025년					등락률(%)	
	4월 (A)	3월		4월				
		3주	4주	1주	2주(B)	3주(C)	작년 동기	전주
		(3.17~3.23)	(3.24~3.30)	(3.31~4.6)	(4.7~4.13)	(4.14~4.20)		
광 어	14,125	17,000	17,500	17,500	17,500	17,500	23.9	0.0
우 력	10,775	16,000	16,000	16,000	15,500	15,500	43.9	0.0
참 돔	14,125	13,000	13,000	13,000	13,000	13,500	-4.4	3.8
전 복	23,971	19,130	19,130	19,130	19,130	19,130	-20.2	0.0

주 : 광어 1kg 크기, 우럭 500g 크기, 참돔 1kg 크기, 전복 1kg당 10마리 크기 기준임
자료 : 수산업관측센터

주간 도매가격

구분	2024년	2025년					등락률(%)	
	4월 (A)	3월		4월				
		3주	4주	1주	2주(B)	3주(C)	작년 동기	전주
		(3.17~3.23)	(3.24~3.30)	(3.31~4.6)	(4.7~4.13)	(4.14~4.20)		
광 어	16,538	18,700	18,986	19,200	19,200	19,200	16.1	0.0
우 력	13,688	19,214	19,200	19,200	19,200	19,200	40.3	0.0
참 돔	17,625	17,000	17,000	17,500	17,500	17,500	-0.7	0.0
전 복	28,000	30,000	29,500	29,500	29,500	29,500	5.4	0.0
김	10,089	9,000	9,333	9,250	9,417	9,417	-6.7	0.0

주 : 광어 1kg 크기, 우럭 500g 크기, 참돔 1kg 크기, 전복 1kg당 10마리 크기 기준임
자료 : 수산업관측센터

2. 주요 대중성어종

주간 도매가격

(단위 : 원/kg)

구분			2024년	2025년					등락률(%)	
			4월 (A)	3월		4월			작년 동기 (C)/(A)	전주 (C)/(B)
				3주	4주	1주	2주(B)	3주(C)		
				(3.17~3.21)	(3.24~3.28)	(3.31~4.4)	(4.7~4.11)	(4.14~4.18)		
고등어	냉장	도매	3,907	5,540	5,759	5,544	5,602	-	-	-
	냉동	도매	5,514	5,168	5,138	4,939	4,816	4,787	-13.2	-0.6
갈 치	냉동	도매	12,060	15,200	15,500	15,555	15,680	15,764	30.7	0.5
오징어	냉장	도매	-	20,689	-	-	-	-	-	-
	냉동	도매	15,626	14,250	13,755	13,622	13,601	13,703	-12.3	0.7
명 태	냉동	도매	2,371	2,214	2,249	2,246	2,193	2,201	-7.2	0.4
멸 치	건조	도매	13,827	12,392	12,227	12,147	12,221	12,205	-11.7	-0.1

주 : 고등어(350g), 갈치(300g), 오징어(300g), 명태(670g), 조기(100g) 중품 및 마른멸치(100g) 중멸 크기를 기준으로 하여 kg당 가격으로 환산한 것임

자료 : 농산물유통정보(aT KAMIS), 조기는 KMI 수산업관측센터 조사 가격

주간 소비자가격

(단위 : 원/kg)

구분			2024년	2025년					등락률(%)	
			4월 (A)	3월		4월			작년 동기 (C)/(A)	전주 (C)/(B)
				3주	4주	1주	2주(B)	3주(C)		
				(3.17~3.21)	(3.24~3.28)	(3.31~4.4)	(4.7~4.11)	(4.14~4.18)		
고등어	냉장	소매	10,169	13,041	12,094	11,734	12,298	13,724	35.0	11.6
	냉동	소매	11,226	12,814	13,189	12,530	12,252	12,434	10.8	1.5
갈 치	냉동	소매	12,507	16,218	15,238	15,601	17,519	16,995	35.9	-3.0
오징어	냉장	소매	29,793	30,002	28,217	30,241	-	-	-	-
	냉동	소매	19,443	20,484	-	19,784	19,249	19,834	2.0	3.0
명 태	냉동	소매	5,772	5,707	5,421	5,632	6,097	6,255	20.0	2.6
멸 치	건조	소매	28,263	27,389	26,008	26,837	28,406	28,406	0.5	0.0
참조기	냉동	소매	20,900	19,462	19,246	19,582	20,030	20,030	-4.2	0.0

주 : 고등어(350g), 갈치(300g), 오징어(300g), 명태(670g), 조기(100g) 중품 및 마른멸치(100g) 중멸 크기를 기준으로 하여 kg당 가격으로 환산한 것임

자료 : 농산물유통정보(aT KAMIS), 조기는 KMI 수산업관측센터 조사 가격

5. 도매시장 거래동향(노량진수산물시장)

(단위 : 톤, 백만 원, 원/kg, %)

구분		2024년		2025년				대비		
		4월 3주	누계	4월 1주	4월 2주	4월 3주	누계	전년 대비	전주 대비	전년 누계
		(A)	(E)		(B)	(C)	(D)	(C)/(A)	(C)/(B)	대비
		(4.15-4.21)	(1.1-4.21)	(3.31-4.6)	(4.7-4.13)	(4.14-4.20)	(1.1-4.20)			(D)/(E)
수산물	거래량	886.2	13,971.2	847.7	894.8	805.0	15,597.3	-9.2	-10.0	11.6
	거래금액	6,071.7	98,625.5	6,438.7	6,169.0	6,271.6	109,775.9	3.3	1.7	11.3
고등어	거래량	118.1	1,397.9	101.5	128.4	72.2	1,501.5	-38.9	-43.8	7.4
	거래단가	2,096	2,760	3,039	3,760	4,330	3,671	106.6	15.2	33.0
갈치	거래량	9.0	304.1	15.4	18.3	15.4	279.4	71.1	-15.8	-8.1
	거래단가	19,019	14,653	18,370	13,275	13,533	14,979	-28.8	1.9	2.2
오징어	거래량	24.4	392.9	11.3	13.3	34.7	391.6	42.2	160.9	-0.3
	거래단가	7,841	7,602	7,413	7,326	7,832	7,978	-0.1	6.9	4.9
명태	거래량	71.8	1,101.4	9.5	13.7	18.0	1,695.3	-74.9	31.4	53.9
	거래단가	2,329	2,336	3,357	2,181	3,071	1,849	31.9	40.8	-20.8
마른멸치	거래량	0.1	0.7	0.0	2.1	2.9	8.4	2800.0	38.1	1100.0
	거래단가	600	1,939	500	2,778	2,730	2,823	355.0	-1.7	45.6
참조기	거래량	15.5	196.8	5.5	20.2	5.5	255.9	-64.5	-72.8	30.0
	거래단가	6,544	7,457	7,795	5,404	7,389	6,897	12.9	36.7	-7.5
광어	거래량	27.4	383.9	34.0	23.8	37.1	400.5	35.4	55.9	4.3
	거래단가	11,697	15,407	15,532	15,887	11,906	17,624	1.8	-25.1	14.4
우럭	거래량	4.1	85.4	2.4	3.7	1.1	41.0	-73.2	-70.3	-52.0
	거래단가	5,277	4,808	6,212	4,743	7,968	6,993	51.0	68.0	45.4
전복	거래량	19.9	274.9	21.9	19.9	20.6	309.9	3.5	3.5	12.7
	거래단가	18,518	20,688	17,254	17,876	18,976	18,085	2.5	6.2	-12.6
굴	거래량	3.1	399.8	5.2	3.5	2.9	439.7	-6.5	-17.1	10.0
	거래단가	5,691	6,759	5,814	6,686	7,237	6,747	27.2	8.2	-0.2
멍게	거래량	13.4	180.3	9.8	10.3	9.1	123.0	-32.1	-11.7	-31.8
	거래단가	3,980	4,451	5,677	5,706	5,808	5,756	45.9	1.8	29.3