

SHIPPING FINANCE
DAILY MONITOR

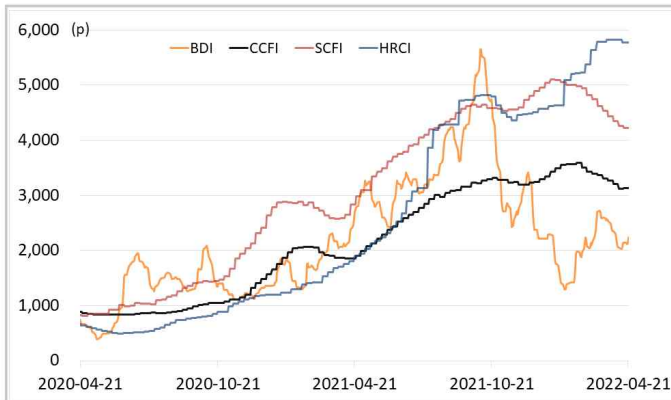
해운운임지수	'20년말	'21년말	3월말	4월20일	4월21일	전일비	전월말비	21년말비
BDI	1,366	2,217	2,358	2,142	2,239	▲4.53%	▼5.05%	▲0.99%
VLCC Average Earnings LongRun	20,386	2,255	-14,243	11,808	11,808	-	▲182.90%	▲423.64%
CCFI	1,577	3,344	3,275	3,128	3,128	-	▼4.47%	▼6.45%
SCFI	2,642	5,047	4,434	4,229	4,229	-	▼4.63%	▼16.21%
HRCI	1,197	4,575	5,819	5,776	5,776	-	▼0.74%	▲26.25%
신조선가	'20년말	'21년말	3월말	4월20일	4월21일	전일비	전월말비	21년말비
176-180K DWT Capesize Bulkcarrier Newbuilding Prices(\$m)	47	61	62	63	63	-	▲1.63%	▲3.31%
315-320K DWT VLCC Newbuilding Prices(\$m)	85	112	115	116	116	-	▲0.87%	▲3.57%
Containership 15,000/16,000 TEU G'less Newbuilding Prices(\$m)	106	155	156	158	158	-	▲1.28%	▲1.94%
글로벌 해운기업 주가	'20년말	'21년말	3월말	4월20일	4월21일	전일비	전월말비	21년말비
A.P. Moller-Maersk A/S(Maersk-B.CO) (DKK)	13,271	23,450	20,370	19,750	19,640	▼0.56%	▼3.58%	▼16.25%
COSCO SHIPPING Holdings Co., Ltd. (CICOY) (USD)	6	10	9	8	8	▼3.42%	▼10.33%	▼17.19%
Nippon Yusen Kabushiki Kaisha (9101.T) (JPY)	2,331	8,760	10,760	9,890	10,010	▲1.21%	▼6.97%	▲14.27%
Kawasaki Kisen Kaisha, Ltd. (9107.T) (JPY)	2,112	6,920	8,020	7,480	7,660	▲2.41%	▼4.49%	▲10.69%
Orient Overseas (International) Limited (0316.HK) (HKD)	73	192	209	206	202	▼1.94%	▼3.63%	▲5.21%
Evergreen Marine Corporation (Taiwan) Ltd. (2603.TW) (TWD)	41	143	135	144	146	▲1.39%	▲7.78%	▲2.11%
Wan Hai Lines Ltd. (2615.TW) (TWD)	53	199	159	156	158	▲1.29%	▼0.63%	▼20.65%
국내 해운기업 주가	'20년말	'21년말	3월말	4월20일	4월21일	전일비	전월말비	21년말비
HMM(원)	13,950	26,900	29,150	27,400	27,900	▲1.82%	▼4.29%	▲3.72%
대한해운(원)	2,833	2,640	2,785	2,825	2,805	▼0.71%	▲0.72%	▲6.25%
팬오션(원)	5,020	5,410	6,990	6,720	6,730	▲0.15%	▼3.72%	▲24.40%
KSS해운(원)	10,350	11,850	11,700	11,550	11,450	▼0.87%	▼2.14%	▼3.38%
KCTC(원)	3,750	6,220	6,270	6,550	6,580	▲0.46%	▲4.94%	▲5.79%
Korea shipping stock price index(2019.1.2=100)	193	402	448	426	431	▲1.32%	▼3.83%	▲7.20%
국내 조선기업 주가	'20년말	'21년말	3월말	4월20일	4월21일	전일비	전월말비	21년말비
한국조선해양(원)	108,500	94,600	88,900	96,700	95,900	▼0.83%	▲7.87%	▲1.37%
현대미포조선(원)	48,000	70,000	78,300	87,700	86,900	▼0.91%	▲10.98%	▲24.14%
대우조선해양(원)	27,400	23,050	24,800	27,100	26,750	▼1.29%	▲7.86%	▲16.05%
삼성중공업(원)	7,040	5,670	5,680	6,210	6,180	▼0.48%	▲8.80%	▲8.99%
현대중공업지주(원)	56,700	53,700	53,800	59,100	58,800	▼0.51%	▲9.29%	▲9.50%
Korea shipbuilding stock price index(2019.1.2=100)	86	85	86	94	93	▼0.75%	▲8.83%	▲9.51%
국내 조선기자재기업 주가	'20년말	'21년말	3월말	4월20일	4월21일	전일비	전월말비	21년말비
STX중공업(원)	3,860	4,740	4,950	5,560	5,290	▼4.86%	▲6.87%	▲11.60%
STX엔진(원)	7,280	9,600	12,950	16,100	15,350	▼4.66%	▲18.53%	▲59.90%
HSD엔진(원)	8,400	8,340	9,180	10,850	10,700	▼1.38%	▲16.56%	▲28.30%
한국카본(원)	13,450	10,750	11,750	13,850	13,800	▼0.36%	▲17.45%	▲28.37%
오리엔탈정공(원)	2,460	3,675	3,600	3,790	3,795	▲0.13%	▲5.42%	▲3.27%
한라IMS(원)	6,390	5,070	5,970	6,340	6,490	▲2.37%	▲8.71%	▲28.01%
인화정공(원)	7,000	13,800	15,950	16,950	16,800	▼0.88%	▲5.33%	▲21.74%
Korea marine equipment stock price index(2019.1.2=100)	147	169	189	219	216	▼1.56%	▲13.98%	▲28.11%
국내 선박투자회사 주가	'20년말	'21년말	3월말	4월20일	4월21일	전일비	전월말비	21년말비
바다로19호(원)	2,365	2,965	3,175	3,295	3,280	▼0.46%	▲3.31%	▲10.62%

SHIPPING FINANCE DAILY MONITOR

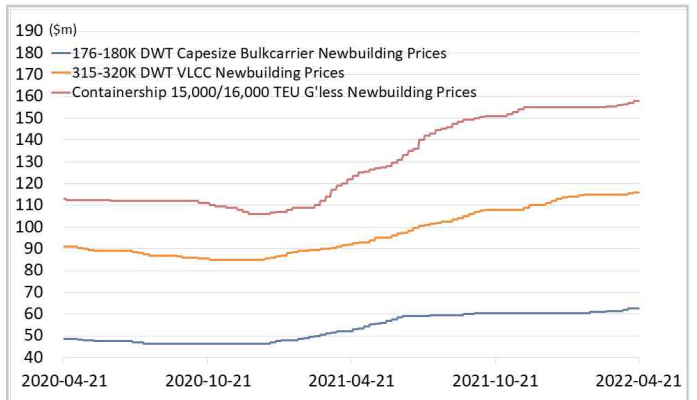
Vol.191 2022.04.22

글로벌 주가지수	'20년말	'21년말	3월말	4월20일	4월21일	전일비	전월말비	21년말비
미국 Dow Jones	30,606	36,338	34,678	35,161	34,793	▼1.05%	▲0.33%	▼4.25%
미국 S&P 500	3,756	4,766	4,530	4,459	4,394	▼1.48%	▼3.02%	▼7.82%
한국 Kospi	2,873	2,978	2,758	2,719	2,728	▲0.35%	▼1.07%	▼8.38%
독일 DAX	31	32	28	28	28	▼0.43%	▼1.39%	▼14.26%
영국 FTSE 100	6,461	7,385	7,516	7,629	7,628	▼0.02%	▲1.49%	▲3.30%
중국 A50	17,707	15,698	13,751	13,553	13,398	▼1.14%	▼2.57%	▼14.65%
일본 Nikkei	27,444	28,792	27,821	27,218	27,553	▲1.23%	▼0.96%	▼4.30%
MSCI 지수	'20년말	'21년말	3월말	4월20일	4월21일	전일비	전월말비	21년말비
MSCI World	2,690	3,232	3,053	2,995	2,960	▼1.16%	▼3.05%	▼8.41%
MSCI Emerging Markets	1,291	1,232	1,142	1,096	1,087	▼0.79%	▼4.80%	▼11.78%
MSCI Frontier Markets	572	666	608	605	601	▼0.67%	▼1.13%	▼9.68%
변동성지수	'20년말	'21년말	3월말	4월20일	4월21일	전일비	전월말비	21년말비
미국 변동성지수(VIX)	22.75	17.22	20.56	20.32	22.68	▲11.61%	▲10.31%	▲31.71%
신중국 변동성지수(VXEEM)	24.74	19.32	24.50	22.93	26.95	▲17.53%	▲10.00%	▲39.49%
한국 변동성지수(VKOSPI)	22.09	16.5	17.14	17.34	16.77	▼3.29%	▼2.16%	▲1.64%
환율	'20년말	'21년말	3월말	4월20일	4월21일	전일비	전월말비	21년말비
원/달러 환율	1,088	1,191	1,214	1,235	1,238	▲0.24%	▲2.02%	▲3.99%
원/유로 환율	1,336	1,348	1,347	1,341	1,349	▲0.64%	▲0.17%	▲0.08%
원/엔 환율	1,056	1,034	997	966	967	▲0.05%	▼3.03%	▼6.52%
금리	'20년말	'21년말	3월말	4월20일	4월21일	전일비	전월말비	21년말비
콜 금리(%)	0.61	1.12	1.45	1.38	1.39	▲0.017%p	▼0.062%p	▲0.277%p
CD 91일(%)	0.66	1.29	1.51	1.72	1.72	-	▲0.210%p	▲0.430%p
국고채 3년(%)	0.98	1.80	2.66	2.96	2.93	▼0.030%p	▲0.264%p	▲1.128%p
회사채 3년 AA-(%)	2.21	2.42	3.34	3.66	3.65	▼0.015%p	▲0.307%p	▲1.232%p
미국 국채 10년(%)	0.92	1.51	2.35	2.83	2.91	▲0.074%p	▲0.563%p	▲1.396%p
독일 국채 10년(%)	-0.58	-0.18	0.55	0.86	0.93	▲0.063%p	▲0.377%p	▲1.104%p
영국 국채 10년(%)	0.20	0.97	1.63	1.92	1.99	▲0.067%p	▲0.360%p	▲1.016%p
일본 국채 10년(%)	0.02	0.07	0.21	0.24	0.24	▲0.004%p	▲0.036%p	▲0.174%p
원자재	'20년말	'21년말	3월말	4월20일	4월21일	전일비	전월말비	21년말비
원유(WTI, USD/bbl.)	49	75	100	103	104	▲1.01%	▲3.50%	▲38.00%
원유(Brent, USD/bbl.)	52	78	108	107	108	▲1.43%	▲0.39%	▲39.28%
금(USD/troz)	1,888	1,806	1,942	1,950	1,944	▼0.30%	▲0.08%	▲7.63%
구리(USD/ton)	7,742	9,692	10,337	10,215	10,268	▲0.52%	▼0.67%	▲5.94%
호주산 철광석(청다오 수입가, USD/DMT)	159	120	158	151	151	▼0.03%	▼4.50%	▲25.87%
인도네시아산 연료탄(광저우 수입가, 위안/톤)	670	680	890	890	890	-	-	▲30.88%
호주산 원료탄(중국 수입가, USD/톤)	114	369	527	489	489	-	▼7.21%	▲32.52%
대두(cent/bushel)	1,315	1,329	1,618	1,747	1,748	▲0.09%	▲8.03%	▲31.57%
소맥(cent/bushel)	641	771	1,006	1,088	1,068	▼1.84%	▲6.16%	▲38.57%

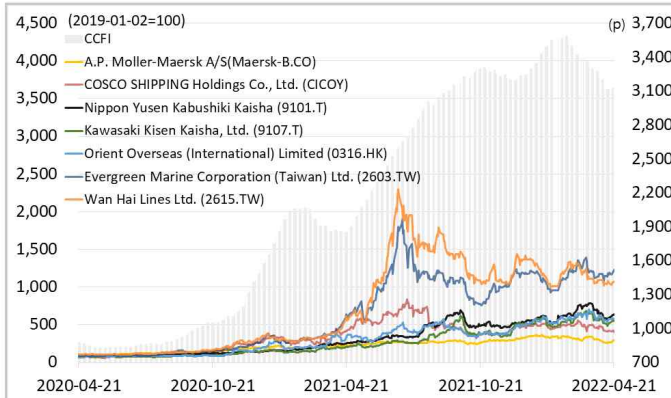
해운운임지수



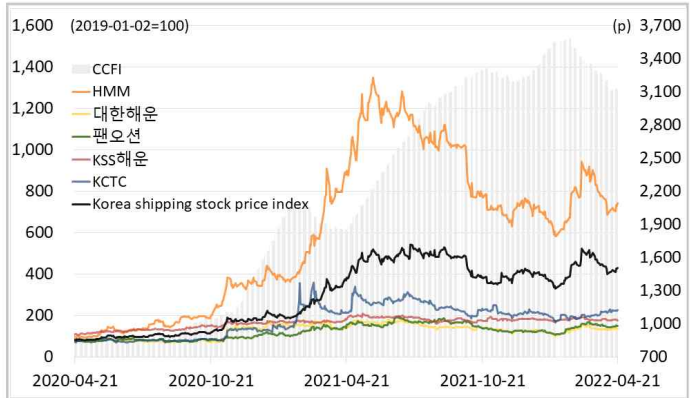
신조선가



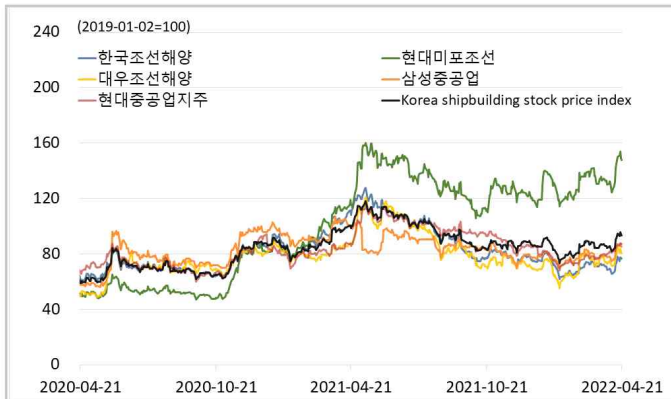
글로벌 해운기업 주가



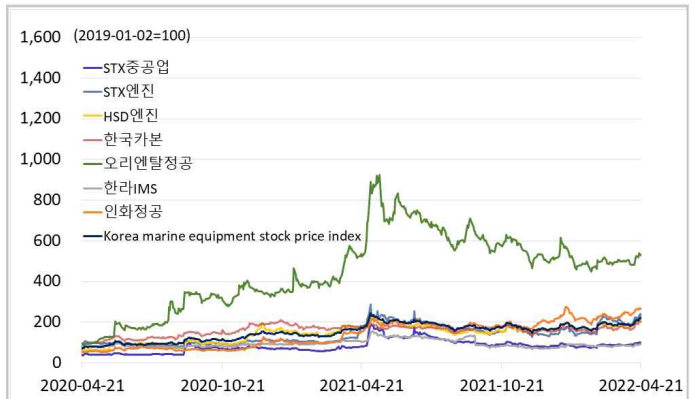
국내 해운기업 주가



국내 조선기업 주가



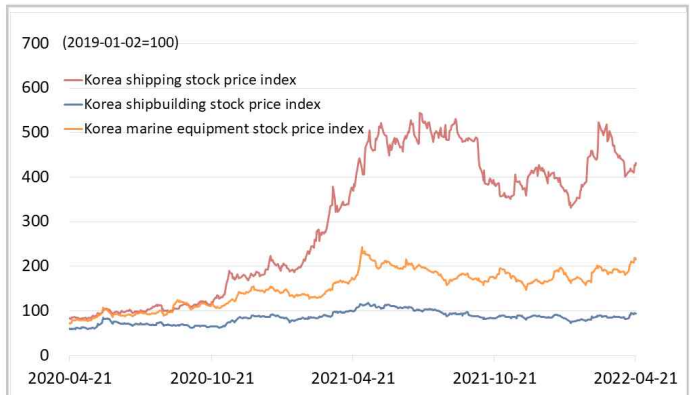
국내 조선기자재기업 주가



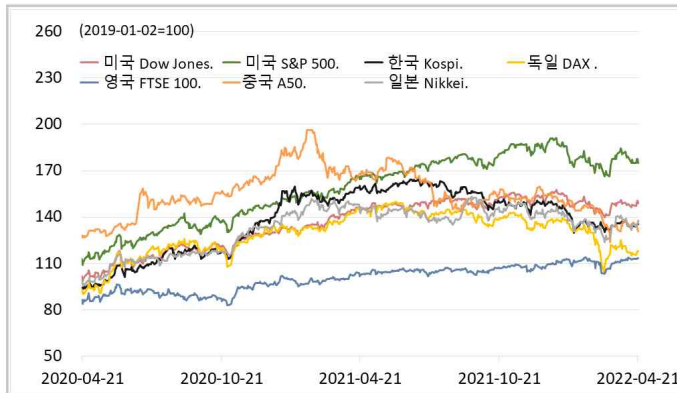
국내 선박투자회사 주가



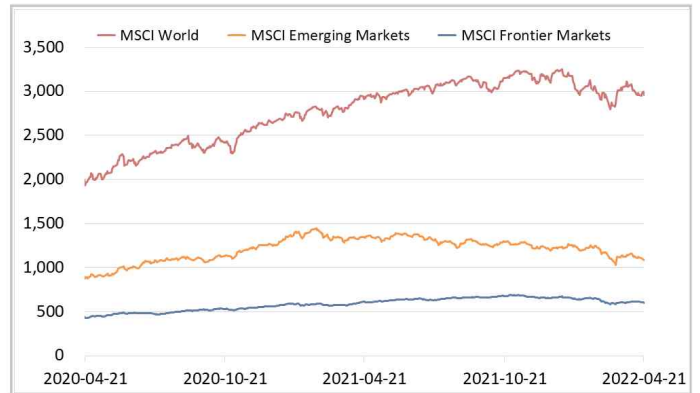
해운·조선·기자재 주가지수



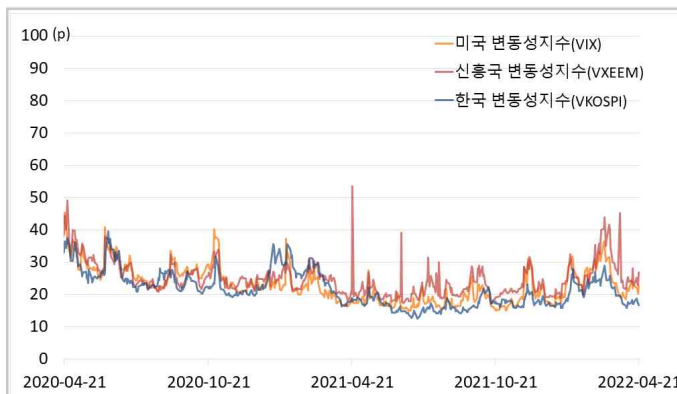
글로벌 주가지수



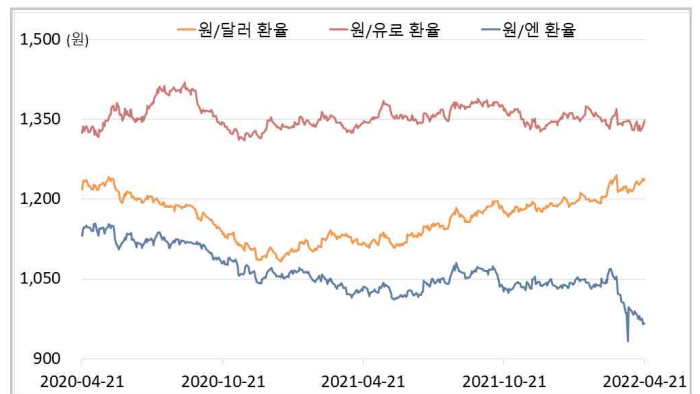
MSCI



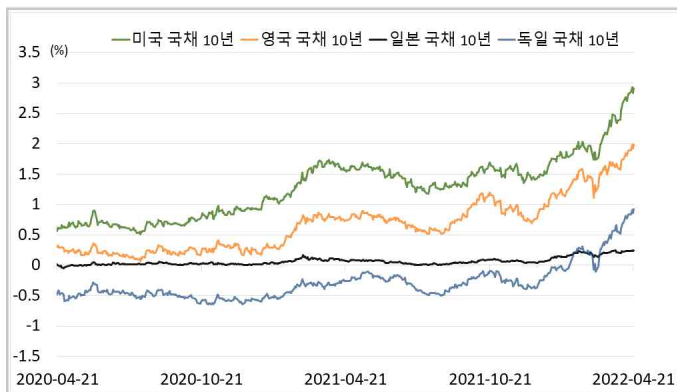
변동성지수



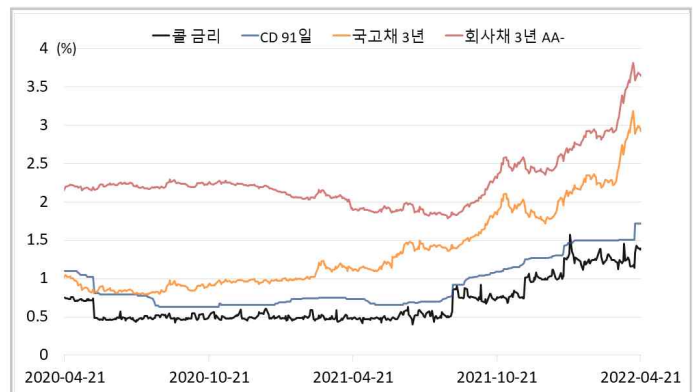
환율



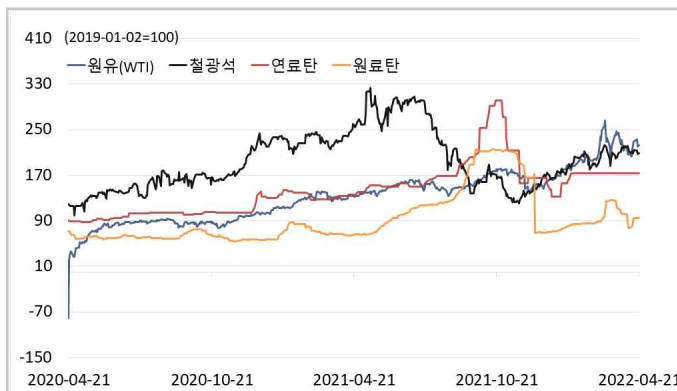
글로벌 금리 및 채권수익률



국내 금리 및 채권수익률



원자재(Iron Ore & Energy)



원자재(기타)

