

SHIPPING FINANCE
DAILY MONITOR

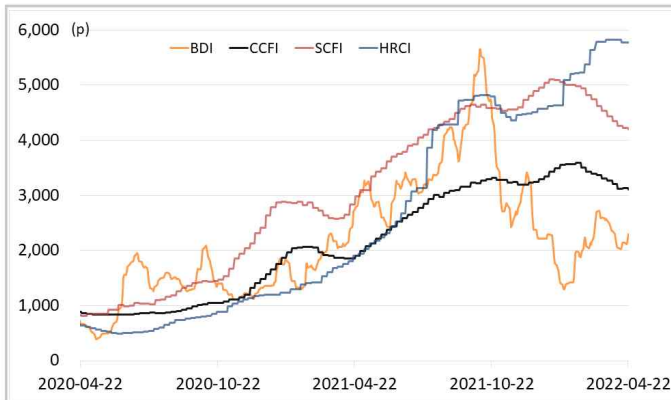
해운운임지수	'20년말	'21년말	3월말	4월21일	4월22일	전일비	전월말비	21년말비
BDI	1,366	2,217	2,358	2,239	2,307	▲3.04%	▼2.16%	▲4.06%
VLCC Average Earnings LongRun	20,386	2,255	-14,243	11,808	7,987	▼32.36%	▲156.08%	▲254.19%
CCFI	1,577	3,344	3,275	3,128	3,110	▼0.60%	▼5.04%	▼7.01%
SCFI	2,642	5,047	4,434	4,229	4,196	▼0.77%	▼5.37%	▼16.86%
HRCI	1,197	4,575	5,819	5,776	5,776	-	▼0.74%	▲26.25%
신조선가	'20년말	'21년말	3월말	4월21일	4월22일	전일비	전월말비	21년말비
176-180K DWT Capesize Bulkcarrier Newbuilding Prices(\$m)	47	61	62	63	63	-	▲1.63%	▲3.31%
315-320K DWT VLCC Newbuilding Prices(\$m)	85	112	115	116	116	-	▲0.87%	▲3.57%
Containership 15,000/16,000 TEU G'less Newbuilding Prices(\$m)	106	155	156	158	159	▲0.32%	▲1.60%	▲2.26%
글로벌 해운기업 주가	'20년말	'21년말	3월말	4월21일	4월22일	전일비	전월말비	21년말비
A.P. Moller-Maersk A/S(Maersk-B.CO) (DKK)	13,271	23,450	20,370	19,640	18,975	▼3.39%	▼6.85%	▼19.08%
COSCO SHIPPING Holdings Co., Ltd. (CICOO) (USD)	6	10	9	8	8	▼1.01%	▼11.24%	▼18.03%
Nippon Yusen Kabushiki Kaisha (9101.T) (JPY)	2,331	8,760	10,760	10,010	9,750	▼2.60%	▼9.39%	▲11.30%
Kawasaki Kisen Kaisha, Ltd. (9107.T) (JPY)	2,112	6,920	8,020	7,660	7,300	▼4.70%	▼8.98%	▲5.49%
Orient Overseas (International) Limited (0316.HK) (HKD)	73	192	209	202	204	▲1.09%	▼2.58%	▲6.36%
Evergreen Marine Corporation (Taiwan) Ltd. (2603.TW) (TWD)	41	143	135	146	148	▲1.37%	▲9.26%	▲3.51%
Wan Hai Lines Ltd. (2615.TW) (TWD)	53	199	159	158	156	▼0.95%	▼1.58%	▼21.41%
국내 해운기업 주가	'20년말	'21년말	3월말	4월21일	4월22일	전일비	전월말비	21년말비
HMM(원)	13,950	26,900	29,150	27,900	27,400	▼1.79%	▼6.00%	▲1.86%
대한해운(원)	2,833	2,640	2,785	2,805	2,730	▼2.67%	▼1.97%	▲3.41%
팬오션(원)	5,020	5,410	6,990	6,730	6,650	▼1.19%	▼4.86%	▲22.92%
KSS해운(원)	10,350	11,850	11,700	11,450	11,500	▲0.44%	▼1.71%	▼2.95%
KCTC(원)	3,750	6,220	6,270	6,580	6,500	▼1.22%	▲3.67%	▲4.50%
Korea shipping stock price index(2019.1.2=100)	193	402	448	431	424	▼1.68%	▼5.44%	▲5.40%
국내 조선기업 주가	'20년말	'21년말	3월말	4월21일	4월22일	전일비	전월말비	21년말비
한국조선해양(원)	108,500	94,600	88,900	95,900	96,300	▲0.42%	▲8.32%	▲1.80%
현대미포조선(원)	48,000	70,000	78,300	86,900	85,600	▼1.50%	▲9.32%	▲22.29%
대우조선해양(원)	27,400	23,050	24,800	26,750	26,150	▼2.24%	▲5.44%	▲13.45%
삼성중공업(원)	7,040	5,670	5,680	6,180	6,150	▼0.49%	▲8.27%	▲8.47%
현대중공업지주(원)	56,700	53,700	53,800	58,800	58,700	▼0.17%	▲9.11%	▲9.31%
Korea shipbuilding stock price index(2019.1.2=100)	86	85	86	93	93	▼0.53%	▲8.26%	▲8.93%
국내 조선기자재기업 주가	'20년말	'21년말	3월말	4월21일	4월22일	전일비	전월말비	21년말비
STX중공업(원)	3,860	4,740	4,950	5,290	5,300	▲0.19%	▲7.07%	▲11.81%
STX엔진(원)	7,280	9,600	12,950	15,350	15,300	▼0.33%	▲18.15%	▲59.38%
HSD엔진(원)	8,400	8,340	9,180	10,700	10,600	▼0.93%	▲15.47%	▲27.10%
한국카본(원)	13,450	10,750	11,750	13,800	13,400	▼2.90%	▲14.04%	▲24.65%
오리엔탈정공(원)	2,460	3,675	3,600	3,795	3,765	▼0.79%	▲4.58%	▲2.45%
한라IMS(원)	6,390	5,070	5,970	6,490	6,460	▼0.46%	▲8.21%	▲27.42%
인화정공(원)	7,000	13,800	15,950	16,800	16,950	▲0.89%	▲6.27%	▲22.83%
Korea marine equipment stock price index(2019.1.2=100)	147	169	189	216	213	▼1.15%	▲12.67%	▲26.64%
국내 선박투자회사 주가	'20년말	'21년말	3월말	4월21일	4월22일	전일비	전월말비	21년말비
바다로19호(원)	2,365	2,965	3,175	3,280	3,275	▼0.15%	▲3.15%	▲10.46%

SHIPPING FINANCE DAILY MONITOR

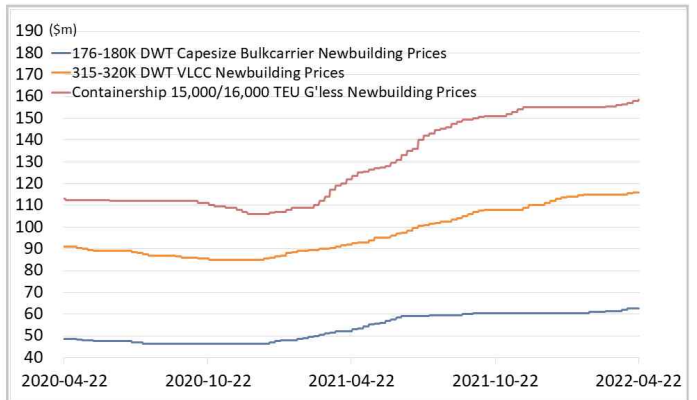
Vol.192 2022.04.25

글로벌 주가지수	'20년말	'21년말	3월말	4월21일	4월22일	전일비	전월말비	21년말비
미국 Dow Jones	30,606	36,338	34,678	34,793	33,811	▼2.82%	▼2.50%	▼6.95%
미국 S&P 500	3,756	4,766	4,530	4,394	4,272	▼2.77%	▼5.71%	▼10.37%
한국 Kospi	2,873	2,978	2,758	2,728	2,705	▼0.86%	▼1.92%	▼9.17%
독일 DAX	31	32	28	28	27	▼1.98%	▼3.34%	▼15.96%
영국 FTSE 100	6,461	7,385	7,516	7,628	7,522	▼1.39%	▲0.08%	▲1.86%
중국 A50	17,707	15,698	13,751	13,398	13,509	▲0.83%	▼1.76%	▼13.95%
일본 Nikkei	27,444	28,792	27,821	27,553	27,105	▼1.63%	▼2.57%	▼5.86%
MSCI 지수	'20년말	'21년말	3월말	4월21일	4월22일	전일비	전월말비	21년말비
MSCI World	2,690	3,232	3,053	2,960	2,882	▼2.62%	▼5.59%	▼10.81%
MSCI Emerging Markets	1,291	1,232	1,142	1,087	1,076	▼1.04%	▼5.80%	▼12.70%
MSCI Frontier Markets	572	666	608	601	600	▼0.22%	▼1.34%	▼9.88%
변동성지수	'20년말	'21년말	3월말	4월21일	4월22일	전일비	전월말비	21년말비
미국 변동성지수(VIX)	22.75	17.22	20.56	22.68	28.21	▲24.38%	▲37.21%	▲63.82%
신중국 변동성지수(VXEEM)	24.74	19.32	24.50	26.95	29.45	▲9.28%	▲20.20%	▲52.43%
한국 변동성지수(VKOSPI)	22.09	16.5	17.14	16.77	17.75	▲5.84%	▲3.56%	▲7.58%
환율	'20년말	'21년말	3월말	4월21일	4월22일	전일비	전월말비	21년말비
원/달러 환율	1,088	1,191	1,214	1,238	1,244	▲0.44%	▲2.47%	▲4.45%
원/유로 환율	1,336	1,348	1,347	1,349	1,345	▼0.32%	▼0.15%	▼0.24%
원/엔 환율	1,056	1,034	997	967	968	▲0.14%	▼2.90%	▼6.39%
금리	'20년말	'21년말	3월말	4월21일	4월22일	전일비	전월말비	21년말비
콜 금리(%)	0.61	1.12	1.45	1.39	1.45	▲0.057%p	▼0.005%p	▲0.334%p
CD 91일(%)	0.66	1.29	1.51	1.72	1.72	-	▲0.210%p	▲0.430%p
국고채 3년(%)	0.98	1.80	2.66	2.93	2.97	▲0.044%p	▲0.308%p	▲1.172%p
회사채 3년 AA-(%)	2.21	2.42	3.34	3.65	3.69	▲0.041%p	▲0.348%p	▲1.273%p
미국 국채 10년(%)	0.92	1.51	2.35	2.91	2.91	▼0.003%p	▲0.560%p	▲1.393%p
독일 국채 10년(%)	-0.58	-0.18	0.55	0.93	0.96	▲0.038%p	▲0.415%p	▲1.142%p
영국 국채 10년(%)	0.20	0.97	1.63	1.99	1.97	▼0.022%p	▲0.338%p	▲0.994%p
일본 국채 10년(%)	0.02	0.07	0.21	0.24	0.25	▲0.001%p	▲0.037%p	▲0.175%p
원자재	'20년말	'21년말	3월말	4월21일	4월22일	전일비	전월말비	21년말비
원유(WTI, USD/bbl.)	49	75	100	104	102	▼1.66%	▲1.79%	▲35.71%
원유(Brent, USD/bbl.)	52	78	108	108	107	▼1.55%	▼1.17%	▲37.12%
금(USD/troz)	1,888	1,806	1,942	1,944	1,942	▼0.11%	▼0.03%	▲7.51%
구리(USD/ton)	7,742	9,692	10,337	10,268	10,231	▼0.37%	▼1.03%	▲5.56%
호주산 철광석(청다오 수입가, USD/DMT)	159	120	158	151	143	▼5.05%	▼9.32%	▲19.52%
인도네시아산 연료탄(광저우 수입가, 위안/톤)	670	680	890	890	890	-	-	▲30.88%
호주산 원료탄(중국 수입가, USD/톤)	114	369	527	489	489	-	▼7.21%	▲32.52%
대두(cent/bushel)	1,315	1,329	1,618	1,748	1,716	▼1.84%	▲6.04%	▲29.14%
소맥(cent/bushel)	641	771	1,006	1,068	1,066	▼0.23%	▲5.91%	▲38.24%

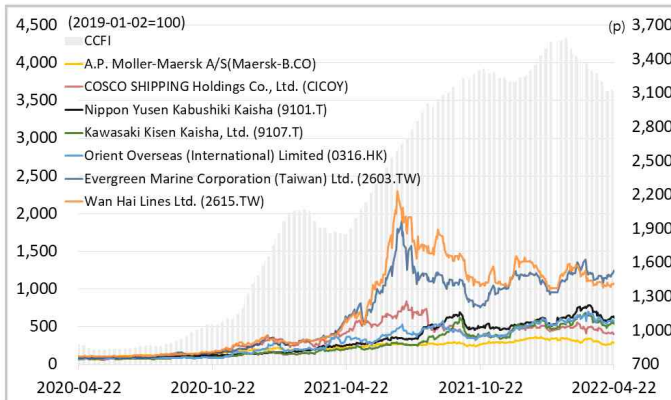
해운운임지수



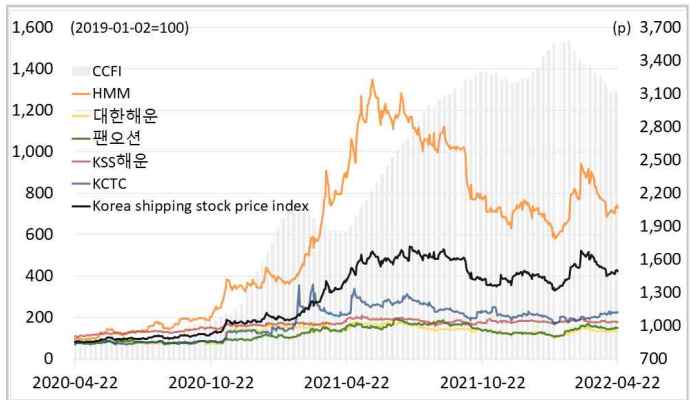
신조선가



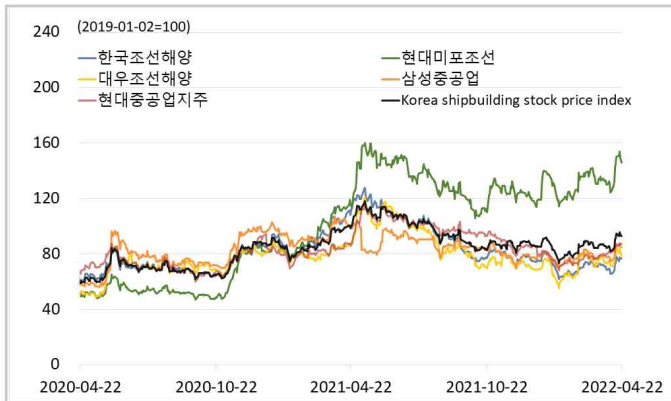
글로벌 해운기업 주가



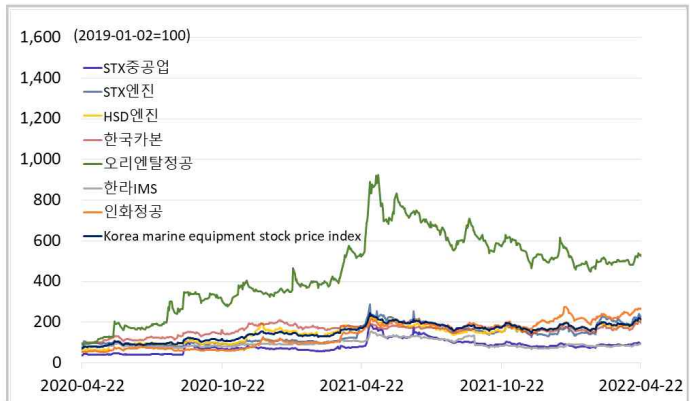
국내 해운기업 주가



국내 조선기업 주가



국내 조선기자재기업 주가



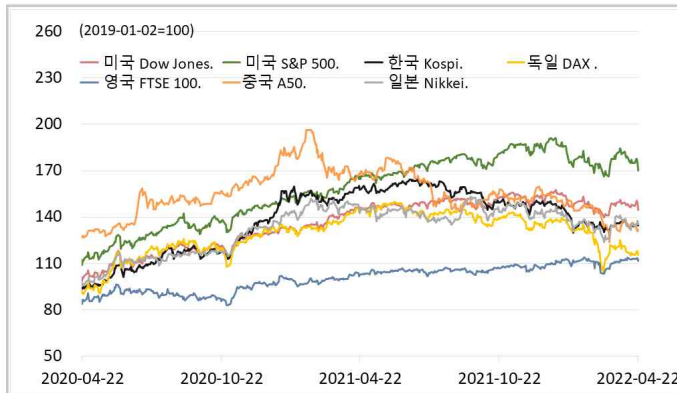
국내 선박투자회사 주가



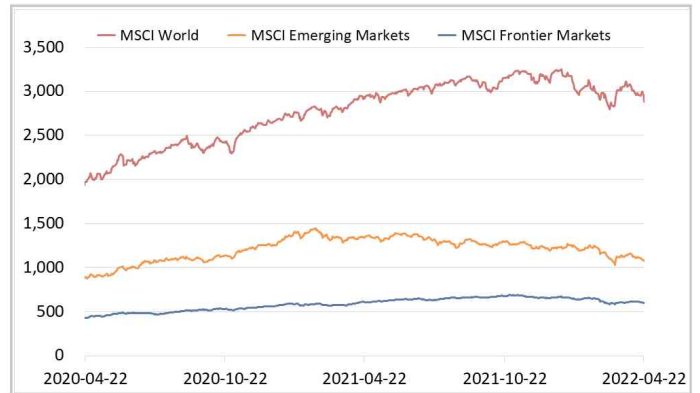
해운·조선·기자재 주가지수



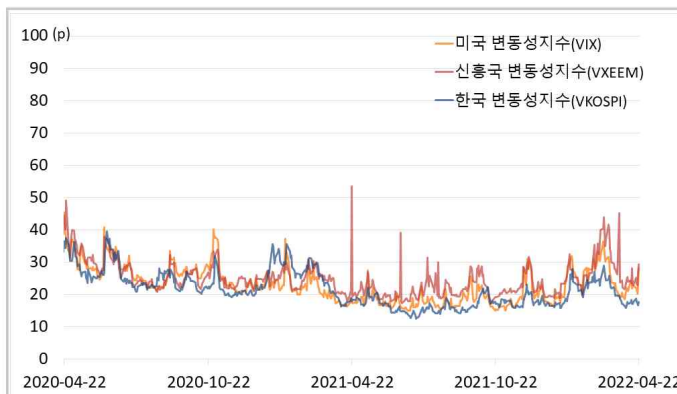
글로벌 주가지수



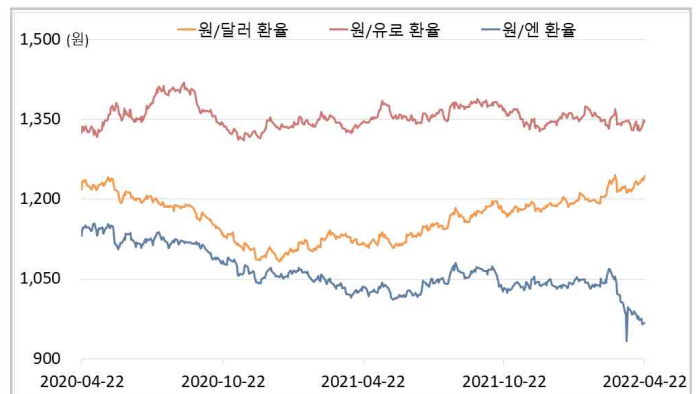
MSCI



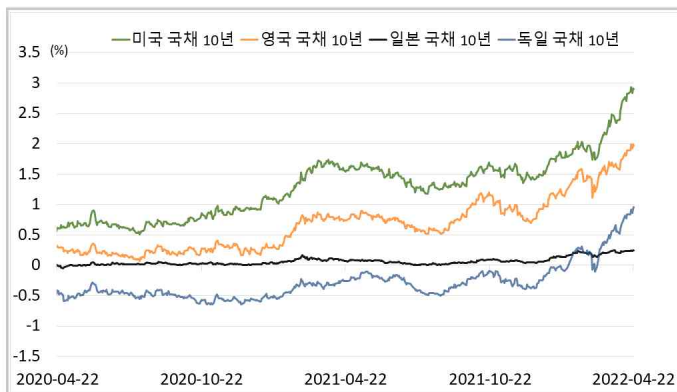
변동성지수



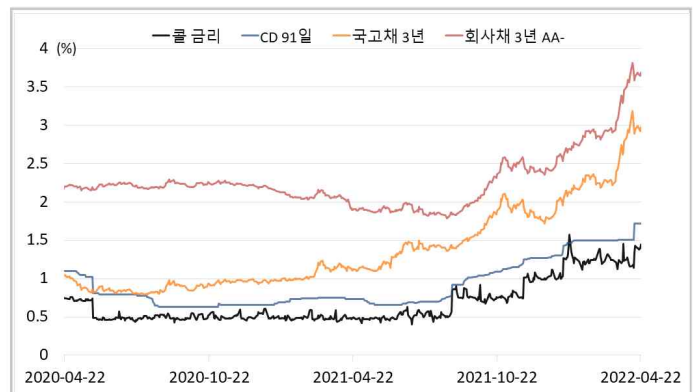
환율



글로벌 금리 및 채권수익률



국내 금리 및 채권수익률



원자재(Iron Ore & Energy)



원자재(기타)

