

SHIPPING FINANCE
DAILY MONITOR

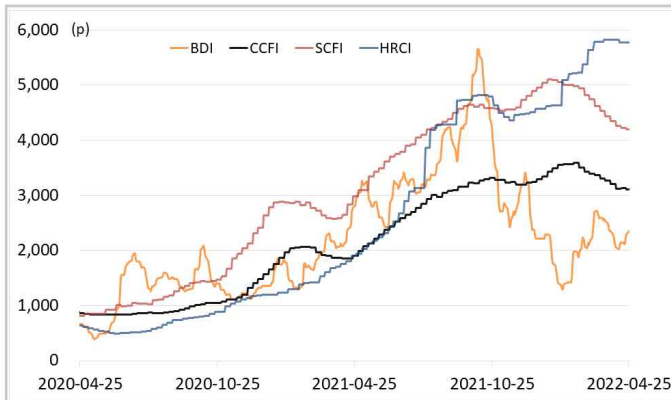
해운운임지수	'20년말	'21년말	3월말	4월22일	4월25일	전일비	전월말비	21년말비
BDI	1,366	2,217	2,358	2,307	2,356	▲2.12%	▼0.08%	▲6.27%
VLCC Average Earnings LongRun	20,386	2,255	-14,243	7,987	7,987	-	▲156.08%	▲254.19%
CCFI	1,577	3,344	3,275	3,110	3,110	-	▼5.04%	▼7.01%
SCFI	2,642	5,047	4,434	4,196	4,196	-	▼5.37%	▼16.86%
HRCI	1,197	4,575	5,819	5,776	5,776	-	▼0.74%	▲26.25%
신조선가	'20년말	'21년말	3월말	4월22일	4월25일	전일비	전월말비	21년말비
176-180K DWT Capesize Bulkcarrier Newbuilding Prices(\$m)	47	61	62	63	63	-	▲1.63%	▲3.31%
315-320K DWT VLCC Newbuilding Prices(\$m)	85	112	115	116	116	-	▲0.87%	▲3.57%
Containership 15,000/16,000 TEU G'less Newbuilding Prices(\$m)	106	155	156	159	159	-	▲1.60%	▲2.26%
글로벌 해운기업 주가	'20년말	'21년말	3월말	4월22일	4월25일	전일비	전월말비	21년말비
A.P. Moller-Maersk A/S(Maersk-B.CO) (DKK)	13,271	23,450	20,370	18,975	18,155	▼4.32%	▼10.87%	▼22.58%
COSCO SHIPPING Holdings Co., Ltd. (CICOO) (USD)	6	10	9	8	8	▼3.96%	▼14.76%	▼21.28%
Nippon Yusen Kabushiki Kaisha (9101.T) (JPY)	2,331	8,760	10,760	9,750	9,440	▼3.18%	▼12.27%	▲7.76%
Kawasaki Kisen Kaisha, Ltd. (9107.T) (JPY)	2,112	6,920	8,020	7,300	7,010	▼3.97%	▼12.59%	▲1.30%
Orient Overseas (International) Limited (0316.HK) (HKD)	73	192	209	204	195	▼4.36%	▼6.83%	▲1.72%
Evergreen Marine Corporation (Taiwan) Ltd. (2603.TW) (TWD)	41	143	135	148	140	▼5.42%	▲3.33%	▼2.11%
Wan Hai Lines Ltd. (2615.TW) (TWD)	53	199	159	156	148	▼5.13%	▼6.62%	▼25.44%
국내 해운기업 주가	'20년말	'21년말	3월말	4월22일	4월25일	전일비	전월말비	21년말비
HMM(원)	13,950	26,900	29,150	27,400	26,750	▼2.37%	▼8.23%	▼0.56%
대한해운(원)	2,833	2,640	2,785	2,730	2,670	▼2.20%	▼4.13%	▲1.14%
팬오션(원)	5,020	5,410	6,990	6,650	6,440	▼3.16%	▼7.87%	▲19.04%
KSS해운(원)	10,350	11,850	11,700	11,500	11,450	▼0.43%	▼2.14%	▼3.38%
KCTC(원)	3,750	6,220	6,270	6,500	6,450	▼0.77%	▲2.87%	▲3.70%
Korea shipping stock price index(2019.1.2=100)	193	402	448	424	414	▼2.48%	▼7.79%	▲2.79%
국내 조선기업 주가	'20년말	'21년말	3월말	4월22일	4월25일	전일비	전월말비	21년말비
한국조선해양(원)	108,500	94,600	88,900	96,300	95,000	▼1.35%	▲6.86%	▲0.42%
현대미포조선(원)	48,000	70,000	78,300	85,600	85,000	▼0.70%	▲8.56%	▲21.43%
대우조선해양(원)	27,400	23,050	24,800	26,150	25,900	▼0.96%	▲4.44%	▲12.36%
삼성중공업(원)	7,040	5,670	5,680	6,150	6,050	▼1.63%	▲6.51%	▲6.70%
현대중공업지주(원)	56,700	53,700	53,800	58,700	58,400	▼0.51%	▲8.55%	▲8.75%
Korea shipbuilding stock price index(2019.1.2=100)	86	85	86	93	92	▼1.10%	▲7.06%	▲7.73%
국내 조선기자재기업 주가	'20년말	'21년말	3월말	4월22일	4월25일	전일비	전월말비	21년말비
STX중공업(원)	3,860	4,740	4,950	5,300	5,200	▼1.89%	▲5.05%	▲9.70%
STX엔진(원)	7,280	9,600	12,950	15,300	14,400	▼5.88%	▲11.20%	▲50.00%
HSD엔진(원)	8,400	8,340	9,180	10,600	10,300	▼2.83%	▲12.20%	▲23.50%
한국카본(원)	13,450	10,750	11,750	13,400	13,150	▼1.87%	▲11.91%	▲22.33%
오리엔탈정공(원)	2,460	3,675	3,600	3,765	3,655	▼2.92%	▲1.53%	▼0.54%
한라IMS(원)	6,390	5,070	5,970	6,460	6,230	▼3.56%	▲4.36%	▲22.88%
인화정공(원)	7,000	13,800	15,950	16,950	16,750	▼1.18%	▲5.02%	▲21.38%
Korea marine equipment stock price index(2019.1.2=100)	147	169	189	213	207	▼2.93%	▲9.37%	▲22.93%
국내 선박투자회사 주가	'20년말	'21년말	3월말	4월22일	4월25일	전일비	전월말비	21년말비
바다로19호(원)	2,365	2,965	3,175	3,275	3,290	▲0.46%	▲3.62%	▲10.96%

SHIPPING FINANCE DAILY MONITOR

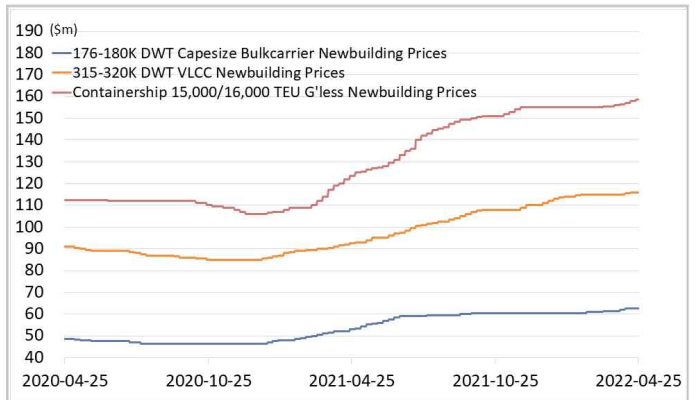
Vol.193 2022.04.26

글로벌 주가지수	'20년말	'21년말	3월말	4월22일	4월25일	전일비	전월말비	21년말비
미국 Dow Jones	30,606	36,338	34,678	33,811	34,049	▲0.70%	▼1.81%	▼6.30%
미국 S&P 500	3,756	4,766	4,530	4,272	4,296	▲0.57%	▼5.17%	▼9.86%
한국 Kospi	2,873	2,978	2,758	2,705	2,657	▼1.76%	▼3.65%	▼10.76%
독일 DAX	31	32	28	27	27	▼0.37%	▼3.70%	▼16.27%
영국 FTSE 100	6,461	7,385	7,516	7,522	7,381	▼1.88%	▼1.80%	▼0.05%
중국 A50	17,707	15,698	13,751	13,509	12,904	▼4.47%	▼6.15%	▼17.80%
일본 Nikkei	27,444	28,792	27,821	27,105	26,591	▼1.90%	▼4.42%	▼7.64%
MSCI 지수	'20년말	'21년말	3월말	4월22일	4월25일	전일비	전월말비	21년말비
MSCI World	2,690	3,232	3,053	2,882	2,878	▼0.16%	▼5.74%	▼10.95%
MSCI Emerging Markets	1,291	1,232	1,142	1,076	1,046	▼2.75%	▼8.39%	▼15.09%
MSCI Frontier Markets	572	666	608	600	587	▼2.09%	▼3.41%	▼11.77%
변동성지수	'20년말	'21년말	3월말	4월22일	4월25일	전일비	전월말비	21년말비
미국 변동성지수(VIX)	22.75	17.22	20.56	28.21	27.02	▼4.22%	▲31.42%	▲56.91%
신흥국 변동성지수(VXEEM)	24.74	19.32	24.50	29.45	30.40	▲3.23%	▲24.08%	▲57.35%
한국 변동성지수(VKOSPI)	22.09	16.5	17.14	17.75	21.05	▲18.59%	▲22.81%	▲27.58%
환율	'20년말	'21년말	3월말	4월22일	4월25일	전일비	전월말비	21년말비
원/달러 환율	1,088	1,191	1,214	1,244	1,253	▲0.72%	▲3.21%	▲5.21%
원/유로 환율	1,336	1,348	1,347	1,345	1,343	▼0.12%	▼0.27%	▼0.37%
원/엔 환율	1,056	1,034	997	968	977	▲0.94%	▼1.98%	▼5.50%
금리	'20년말	'21년말	3월말	4월22일	4월25일	전일비	전월말비	21년말비
콜 금리(%)	0.61	1.12	1.45	1.45	1.42	▼0.031%p	▼0.036%p	▲0.303%p
CD 91일(%)	0.66	1.29	1.51	1.72	1.72	-	▲0.210%p	▲0.430%p
국고채 3년(%)	0.98	1.80	2.66	2.97	2.86	▼0.114%p	▲0.194%p	▲1.058%p
회사채 3년 AA-(%)	2.21	2.42	3.34	3.69	3.60	▼0.086%p	▲0.262%p	▲1.187%p
미국 국채 10년(%)	0.92	1.51	2.35	2.91	2.82	▼0.087%p	▲0.473%p	▲1.306%p
독일 국채 10년(%)	-0.58	-0.18	0.55	0.96	0.85	▼0.115%p	▲0.300%p	▲1.027%p
영국 국채 10년(%)	0.20	0.97	1.63	1.97	1.85	▼0.120%p	▲0.219%p	▲0.875%p
일본 국채 10년(%)	0.02	0.07	0.21	0.25	0.24	▼0.001%p	▲0.036%p	▲0.174%p
원자재	'20년말	'21년말	3월말	4월22일	4월25일	전일비	전월말비	21년말비
원유(WTI, USD/bbl.)	49	75	100	102	99	▼3.46%	▼1.74%	▲31.02%
원유(Brent, USD/bbl.)	52	78	108	107	102	▼4.06%	▼5.18%	▲31.55%
금(USD/troz)	1,888	1,806	1,942	1,942	1,895	▼2.40%	▼2.43%	▲4.94%
구리(USD/ton)	7,742	9,692	10,337	10,231	9,919	▼3.04%	▼4.04%	▲2.34%
호주산 철광석(청다오 수입가, USD/DMT)	159	120	158	143	136	▼4.97%	▼13.82%	▲13.58%
인도네시아산 연료탄(광저우 수입가, 위안/톤)	670	680	890	890	890	-	-	▲30.88%
호주산 원료탄(중국 수입가, USD/톤)	114	369	527	489	489	-	▼7.21%	▲32.52%
대두(cent/bushel)	1,315	1,329	1,618	1,716	1,704	▼0.73%	▲5.27%	▲28.20%
소맥(cent/bushel)	641	771	1,006	1,066	1,062	▼0.33%	▲5.57%	▲37.79%

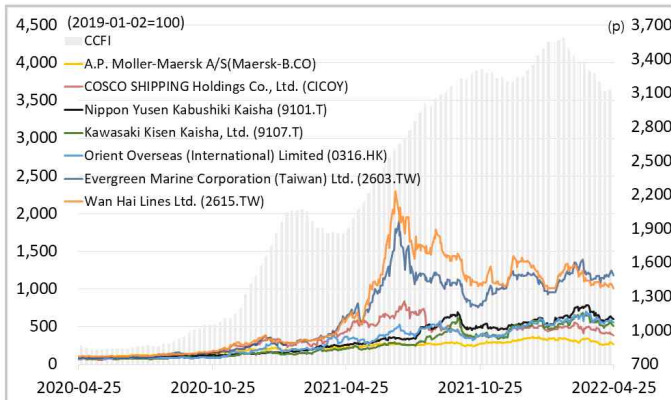
해운운임지수



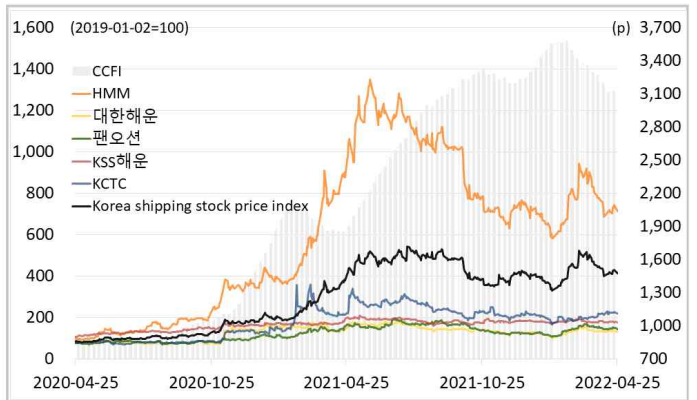
신조선가



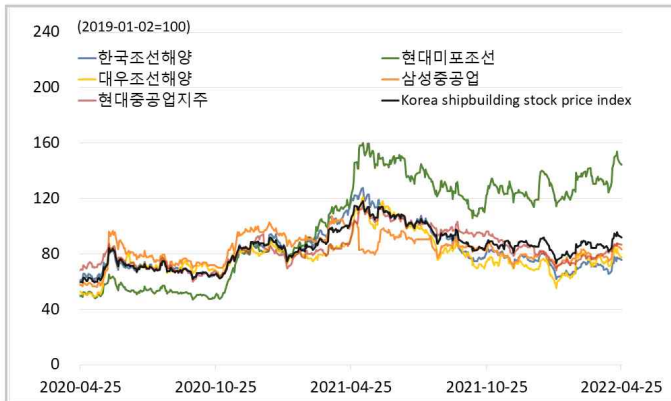
글로벌 해운기업 주가



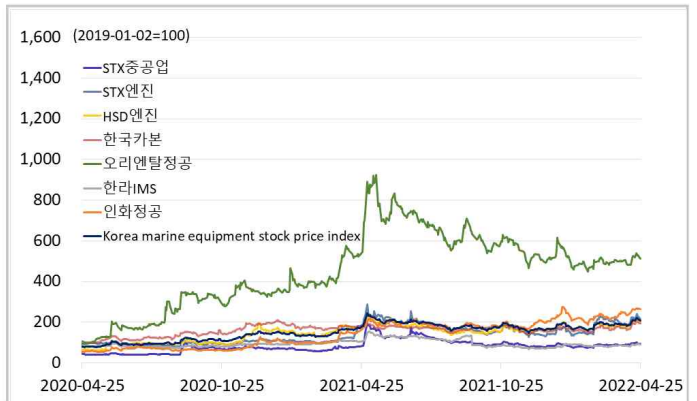
국내 해운기업 주가



국내 조선기업 주가



국내 조선기자재기업 주가



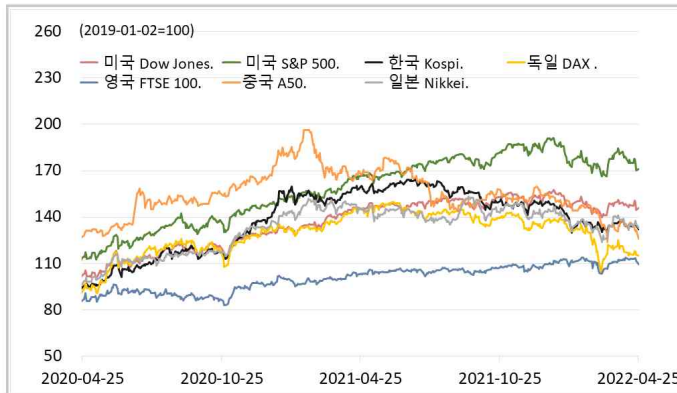
국내 선박투자회사 주가



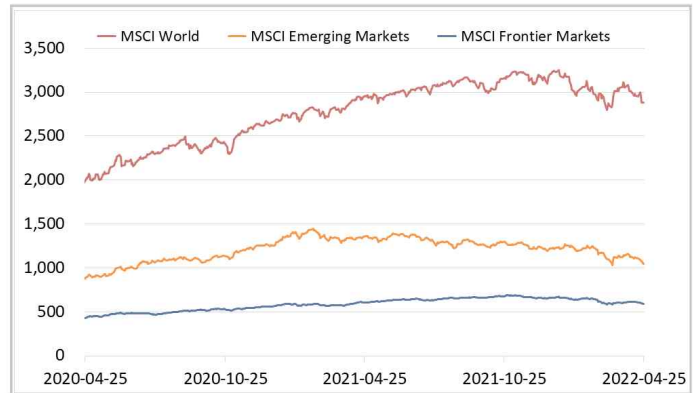
해운·조선·기자재 주가지수



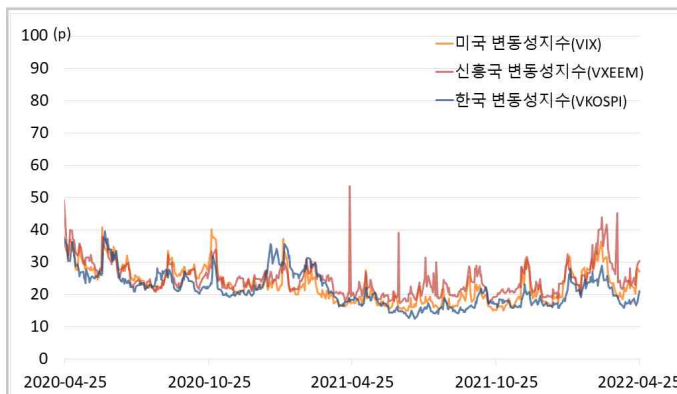
글로벌 주가지수



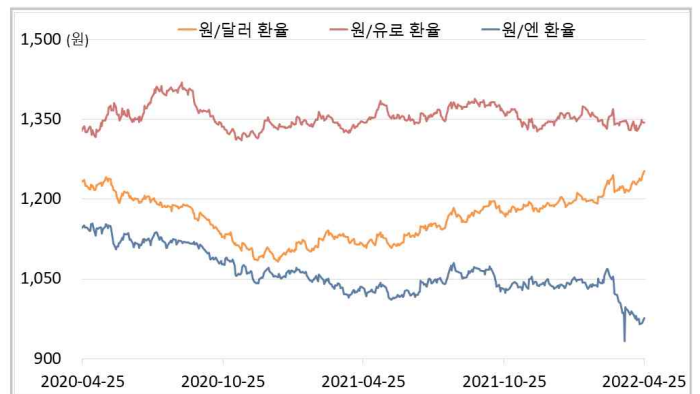
MSCI



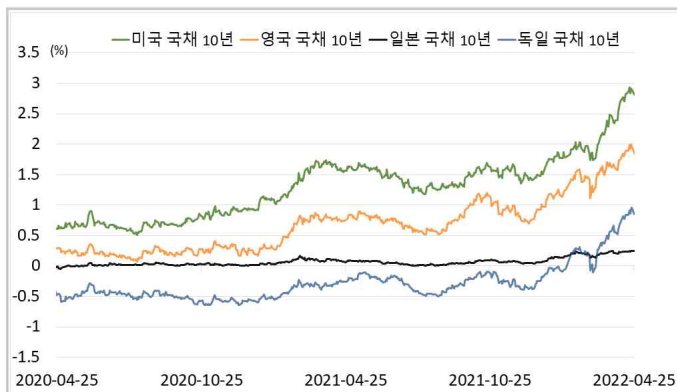
변동성지수



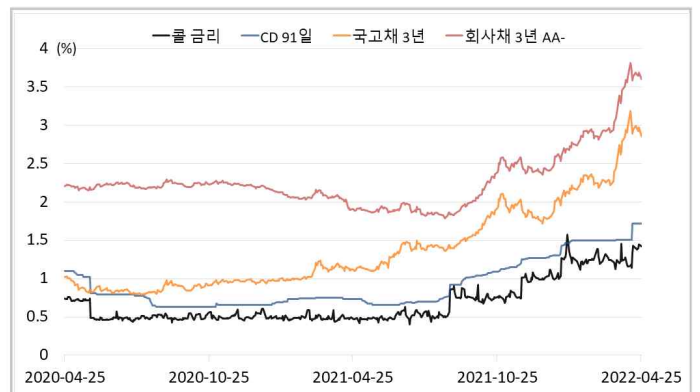
환율



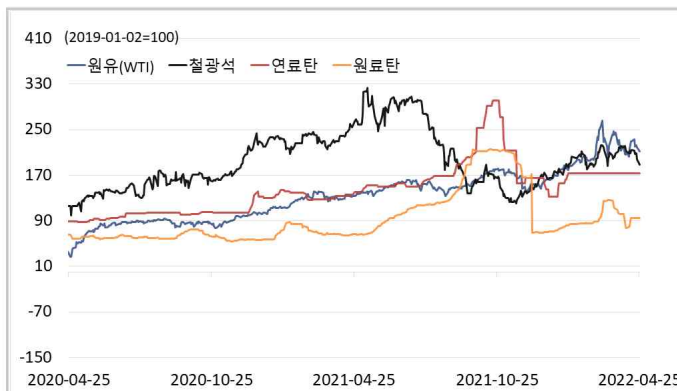
글로벌 금리 및 채권수익률



국내 금리 및 채권수익률



원자재(Iron Ore & Energy)



원자재(기타)

