

SHIPPING FINANCE
DAILY MONITOR

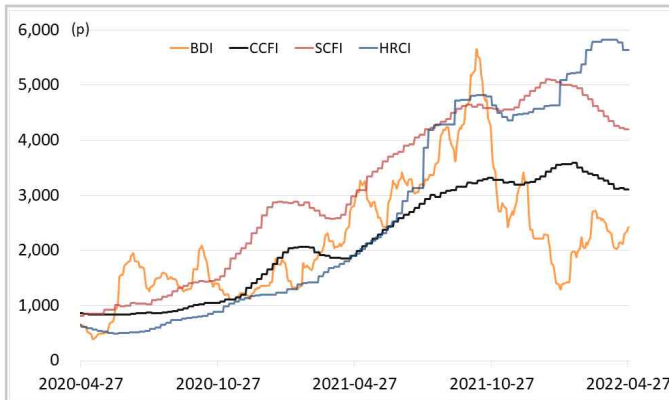
해운운임지수	'20년말	'21년말	3월말	4월26일	4월27일	전일비	전월말비	21년말비
BDI	1,366	2,217	2,358	2,404	2,425	▲0.87%	▲2.84%	▲9.38%
VLCC Average Earnings LongRun	20,386	2,255	-14,243	7,987	7,987	-	▲156.08%	▲254.19%
CCFI	1,577	3,344	3,275	3,110	3,110	-	▼5.04%	▼7.01%
SCFI	2,642	5,047	4,434	4,196	4,196	-	▼5.37%	▼16.86%
HRCI	1,197	4,575	5,819	5,634	5,634	-	▼3.18%	▲23.15%
신조선가	'20년말	'21년말	3월말	4월26일	4월27일	전일비	전월말비	21년말비
176-180K DWT Capesize Bulkcarrier Newbuilding Prices(\$m)	47	61	62	63	63	-	▲1.63%	▲3.31%
315-320K DWT VLCC Newbuilding Prices(\$m)	85	112	115	116	116	-	▲0.87%	▲3.57%
Containership 15,000/16,000 TEU G'less Newbuilding Prices(\$m)	106	155	156	159	159	-	▲1.60%	▲2.26%
글로벌 해운기업 주가	'20년말	'21년말	3월말	4월26일	4월27일	전일비	전월말비	21년말비
A.P. Moller-Maersk A/S(Maersk-B.CO) (DKK)	13,271	23,450	20,370	18,730	19,635	▲4.83%	▼3.61%	▼16.27%
COSCO SHIPPING Holdings Co., Ltd. (CICOY) (USD)	6	10	9	7	8	▲4.17%	▼12.15%	▼18.87%
Nippon Yusen Kabushiki Kaisha (9101.T) (JPY)	2,331	8,760	10,760	9,310	9,820	▲5.48%	▼8.74%	▲12.10%
Kawasaki Kisen Kaisha, Ltd. (9107.T) (JPY)	2,112	6,920	8,020	6,810	7,010	▲2.94%	▼12.59%	▲1.30%
Orient Overseas (International) Limited (0316.HK) (HKD)	73	192	209	196	211	▲7.91%	▲0.96%	▲10.22%
Evergreen Marine Corporation (Taiwan) Ltd. (2603.TW) (TWD)	41	143	135	139	140	▲0.72%	▲3.70%	▼1.75%
Wan Hai Lines Ltd. (2615.TW) (TWD)	53	199	159	145	144	▼0.69%	▼9.15%	▼27.46%
국내 해운기업 주가	'20년말	'21년말	3월말	4월26일	4월27일	전일비	전월말비	21년말비
HMM(원)	13,950	26,900	29,150	27,150	26,850	▼1.10%	▼7.89%	▼0.19%
대한해운(원)	2,833	2,640	2,785	2,670	2,620	▼1.87%	▼5.92%	▼0.76%
팬오션(원)	5,020	5,410	6,990	6,410	6,490	▲1.25%	▼7.15%	▲19.96%
KSS해운(원)	10,350	11,850	11,700	11,550	11,450	▼0.87%	▼2.14%	▼3.38%
KCTC(원)	3,750	6,220	6,270	6,420	6,580	▲2.49%	▲4.94%	▲5.79%
Korea shipping stock price index(2019.1.2=100)	193	402	448	418	415	▼0.65%	▼7.46%	▲3.15%
국내 조선기업 주가	'20년말	'21년말	3월말	4월26일	4월27일	전일비	전월말비	21년말비
한국조선해양(원)	108,500	94,600	88,900	93,400	93,600	▲0.21%	▲5.29%	▼1.06%
현대미포조선(원)	48,000	70,000	78,300	84,300	84,600	▲0.36%	▲8.05%	▲20.86%
대우조선해양(원)	27,400	23,050	24,800	26,400	26,200	▼0.76%	▲5.65%	▲13.67%
삼성중공업(원)	7,040	5,670	5,680	6,070	6,090	▲0.33%	▲7.22%	▲7.41%
현대중공업지주(원)	56,700	53,700	53,800	58,600	58,200	▼0.68%	▲8.18%	▲8.38%
Korea shipbuilding stock price index(2019.1.2=100)	86	85	86	92	92	▼0.04%	▲6.76%	▲7.43%
국내 조선기자재기업 주가	'20년말	'21년말	3월말	4월26일	4월27일	전일비	전월말비	21년말비
STX중공업(원)	3,860	4,740	4,950	5,170	5,120	▼0.97%	▲3.43%	▲8.02%
STX엔진(원)	7,280	9,600	12,950	14,150	15,000	▲6.01%	▲15.83%	▲56.25%
HSD엔진(원)	8,400	8,340	9,180	10,700	10,800	▲0.93%	▲17.65%	▲29.50%
한국카본(원)	13,450	10,750	11,750	12,850	13,050	▲1.56%	▲11.06%	▲21.40%
오리엔탈정공(원)	2,460	3,675	3,600	3,690	3,650	▼1.08%	▲1.39%	▼0.68%
한라IMS(원)	6,390	5,070	5,970	6,200	6,020	▼2.90%	▲0.84%	▲18.74%
인화정공(원)	7,000	13,800	15,950	16,750	16,750	-	▲5.02%	▲21.38%
Korea marine equipment stock price index(2019.1.2=100)	147	169	189	207	210	▲1.35%	▲10.85%	▲24.59%
국내 선박투자회사 주가	'20년말	'21년말	3월말	4월26일	4월27일	전일비	전월말비	21년말비
바다로19호(원)	2,365	2,965	3,175	3,270	3,270	-	▲2.99%	▲10.29%

SHIPPING FINANCE DAILY MONITOR

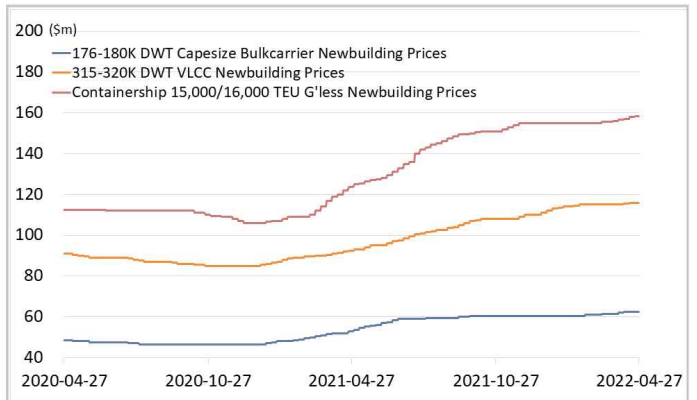
Vol.195 2022.04.28

글로벌 주가지수	'20년말	'21년말	3월말	4월26일	4월27일	전일비	전월말비	21년말비
미국 Dow Jones	30,606	36,338	34,678	33,240	33,302	▲0.19%	▼3.97%	▼8.36%
미국 S&P 500	3,756	4,766	4,530	4,175	4,184	▲0.21%	▼7.65%	▼12.22%
한국 Kospi	2,873	2,978	2,758	2,668	2,639	▼1.10%	▼4.30%	▼11.37%
독일 DAX	31	32	28	26	26	▼0.46%	▼7.83%	▼19.86%
영국 FTSE 100	6,461	7,385	7,516	7,386	7,426	▲0.53%	▼1.20%	▲0.56%
중국 A50	17,707	15,698	13,751	12,956	13,222	▲2.05%	▼3.84%	▼15.77%
일본 Nikkei	27,444	28,792	27,821	26,700	26,387	▼1.17%	▼5.16%	▼8.35%
MSCI 지수	'20년말	'21년말	3월말	4월26일	4월27일	전일비	전월말비	21년말비
MSCI World	2,690	3,232	3,053	2,811	2,808	▼0.12%	▼8.04%	▼13.13%
MSCI Emerging Markets	1,291	1,232	1,142	1,049	1,044	▼0.54%	▼8.59%	▼15.28%
MSCI Frontier Markets	572	666	608	587	587	▲0.03%	▼3.44%	▼11.80%
변동성지수	'20년말	'21년말	3월말	4월26일	4월27일	전일비	전월말비	21년말비
미국 변동성지수(VIX)	22.75	17.22	20.56	33.52	31.60	▼5.73%	▲53.70%	▲83.51%
신흥국 변동성지수(VXEEM)	24.74	19.32	24.50	31.39	29.68	▼5.45%	▲21.14%	▲53.62%
한국 변동성지수(VKOSPI)	22.09	16.5	17.14	19.94	21.98	▲10.23%	▲28.24%	▲33.21%
환율	'20년말	'21년말	3월말	4월26일	4월27일	전일비	전월말비	21년말비
원/달러 환율	1,088	1,191	1,214	1,255	1,265	▲0.84%	▲4.24%	▲6.26%
원/유로 환율	1,336	1,348	1,347	1,341	1,342	▲0.07%	▼0.38%	▼0.47%
원/엔 환율	1,056	1,034	997	982	989	▲0.66%	▼0.80%	▼4.37%
금리	'20년말	'21년말	3월말	4월26일	4월27일	전일비	전월말비	21년말비
콜 금리(%)	0.61	1.12	1.45	1.39	1.36	▼0.026%p	▼0.095%p	▲0.244%p
CD 91일(%)	0.66	1.29	1.51	1.72	1.72	-	▲0.210%p	▲0.430%p
국고채 3년(%)	0.98	1.80	2.66	2.83	2.90	▲0.069%p	▲0.236%p	▲1.100%p
회사채 3년 AA-(%)	2.21	2.42	3.34	3.58	3.60	▲0.011%p	▲0.255%p	▲1.180%p
미국 국채 10년(%)	0.92	1.51	2.35	2.74	2.83	▲0.088%p	▲0.481%p	▲1.314%p
독일 국채 10년(%)	-0.58	-0.18	0.55	0.80	0.81	▲0.008%p	▲0.262%p	▲0.989%p
영국 국채 10년(%)	0.20	0.97	1.63	1.80	1.82	▲0.024%p	▲0.195%p	▲0.851%p
일본 국채 10년(%)	0.02	0.07	0.21	0.22	0.24	▲0.021%p	▲0.033%p	▲0.171%p
원자재	'20년말	'21년말	3월말	4월26일	4월27일	전일비	전월말비	21년말비
원유(WTI, USD/bbl.)	49	75	100	102	102	▲0.31%	▲1.74%	▲35.65%
원유(Brent, USD/bbl.)	52	78	108	105	105	▲0.31%	▼2.40%	▲35.41%
금(USD/troz)	1,888	1,806	1,942	1,905	1,886	▼0.99%	▼2.90%	▲4.43%
구리(USD/ton)	7,742	9,692	10,337	9,913	9,910	▼0.03%	▼4.13%	▲2.25%
호주산 철광석(청다오 수입가, USD/DMT)	159	120	158	139	140	▲0.75%	▼11.03%	▲17.26%
인도네시아산 연료탄(광저우 수입가, 위안/톤)	670	680	890	890	890	-	-	▲30.88%
호주산 원료탄(중국 수입가, USD/톤)	114	369	527	489	489	-	▼7.21%	▲32.52%
대두(cent/bushel)	1,315	1,329	1,618	1,705	1,727	▲1.25%	▲6.69%	▲29.93%
소맥(cent/bushel)	641	771	1,006	1,083	1,080	▼0.30%	▲7.36%	▲40.12%

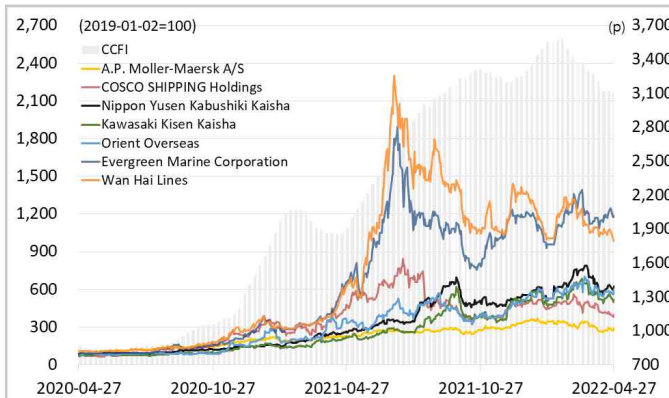
해운운임지수



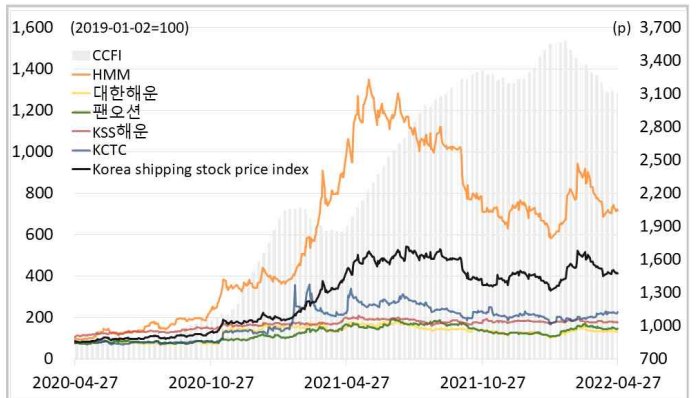
신조선가



글로벌 해운기업 주가



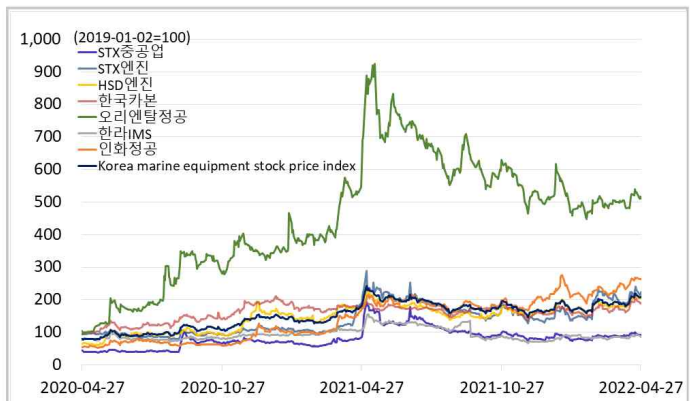
국내 해운기업 주가



국내 조선기업 주가



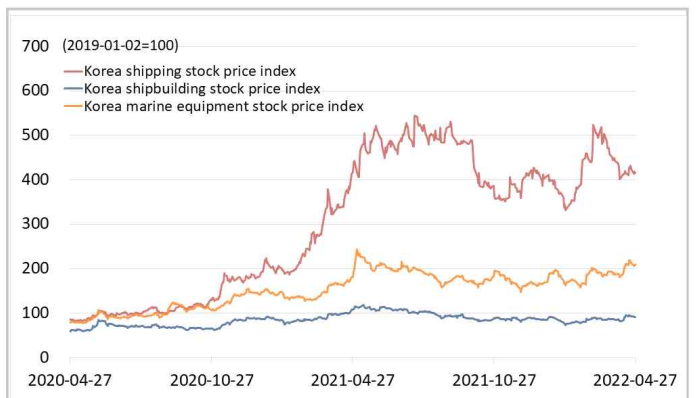
국내 조선기자재기업 주가



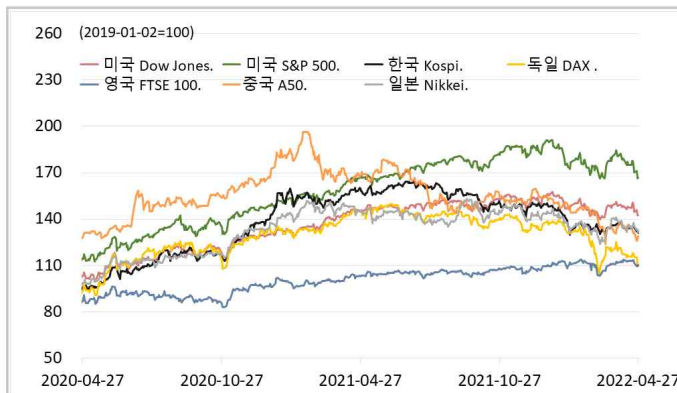
국내 선박투자회사 주가



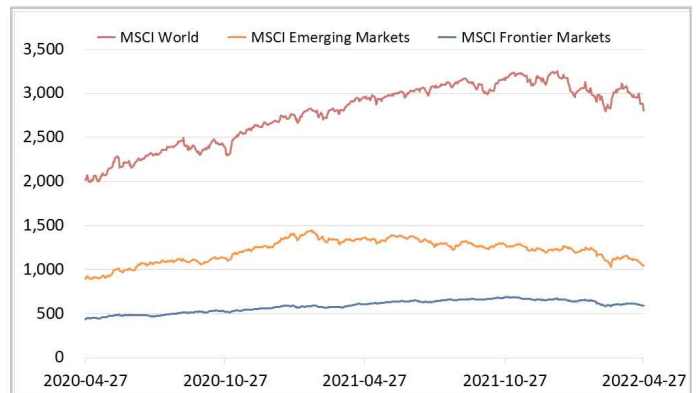
해운·조선·기자재 주가지수



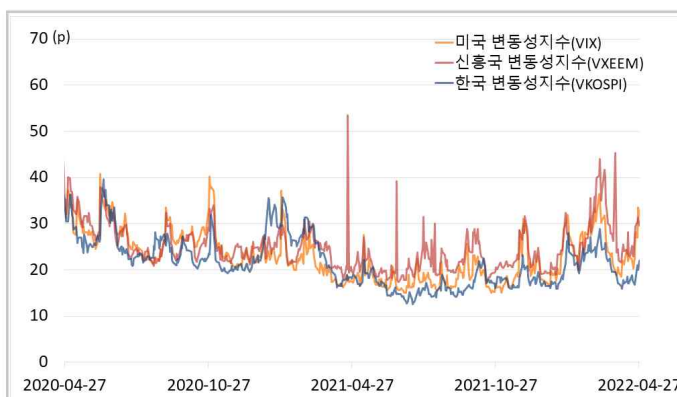
글로벌 주가지수



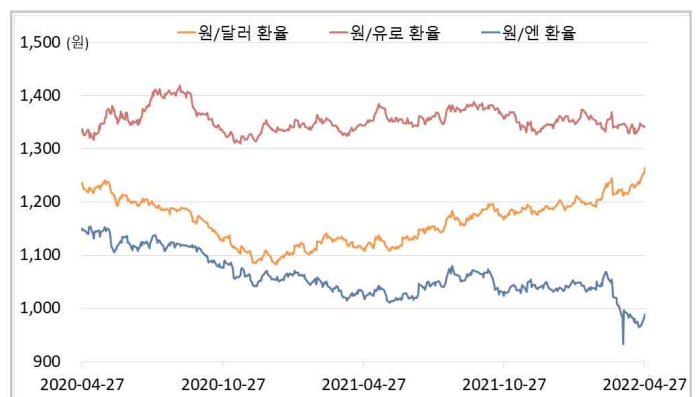
MSCI



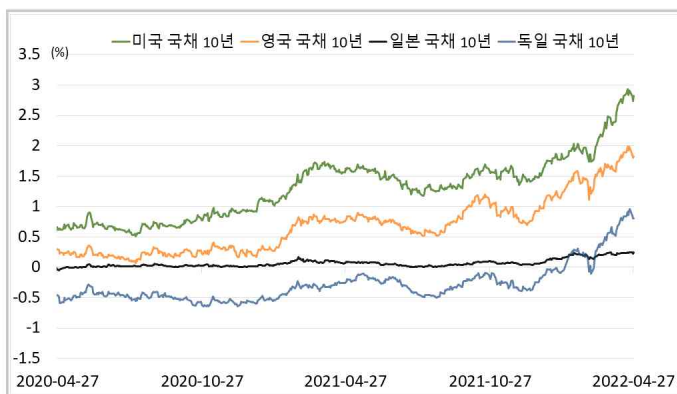
변동성지수



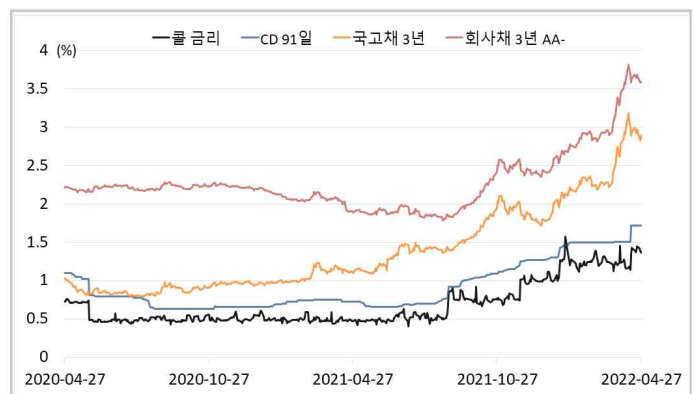
환율



글로벌 금리 및 채권수익률



국내 금리 및 채권수익률



원자재(Iron Ore & Energy)



원자재(기타)

