

SHIPPING FINANCE
DAILY MONITOR

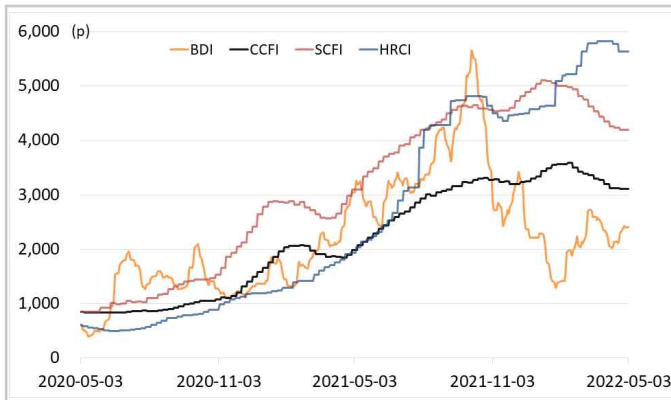
해운운임지수	'20년말	'21년말	4월말	5월2일	5월3일	전일비	전월말비	21년말비
BDI	1,366	2,217	2,404	2,404	2,412	▲0.33%	▲0.33%	▲8.80%
VLCC Average Earnings LongRun	20,386	2,255	1,937	1,937	1,937	-	-	▼14.10%
CCFI	1,577	3,344	3,110	3,110	3,110	-	-	▼7.01%
SCFI	2,642	5,047	4,196	4,196	4,196	-	-	▼16.86%
HRCI	1,197	4,575	5,632	5,632	5,632	-	-	▲23.10%
신조선가	'20년말	'21년말	4월말	5월2일	5월3일	전일비	전월말비	21년말비
176-180K DWT Capesize Bulkcarrier Newbuilding Prices(\$m)	47	61	63	63	63	-	-	▲3.31%
315-320K DWT VLCC Newbuilding Prices(\$m)	85	112	116	116	116	-	-	▲3.57%
Containership 15,000/16,000 TEU G'less Newbuilding Prices(\$m)	106	155	160	160	160	-	-	▲2.90%
글로벌 해운기업 주가	'20년말	'21년말	4월말	5월2일	5월3일	전일비	전월말비	21년말비
A.P. Moller-Maersk A/S(Maersk-B.CO) (DKK)	13,271	23,450	20,680	20,190	20,270	▲0.40%	▼1.98%	▼13.56%
COSCO SHIPPING Holdings Co., Ltd. (CIC0Y) (USD)	6	10	8	8	8	▲4.15%	▲3.88%	▼15.72%
Nippon Yusen Kabushiki Kaisha (9101.T) (JPY)	2,331	8,760	9,460	9,790	9,790	-	▲3.49%	▲11.76%
Kawasaki Kisen Kaisha, Ltd. (9107.T) (JPY)	2,112	6,920	6,850	7,200	7,200	-	▲5.11%	▲4.05%
Orient Overseas (International) Limited (0316.HK) (HKD)	73	192	221	221	222	▲0.73%	▲0.73%	▲15.85%
Evergreen Marine Corporation (Taiwan) Ltd. (2603.TW) (TWD)	41	143	145	145	147	▲1.03%	▲1.03%	▲2.81%
Wan Hai Lines Ltd. (2615.TW) (TWD)	53	199	146	146	146	-	-	▼26.45%
국내 해운기업 주가	'20년말	'21년말	4월말	5월2일	5월3일	전일비	전월말비	21년말비
HMM(원)	13,950	26,900	28,400	28,950	28,900	▼0.17%	▲1.76%	▲7.43%
대한해운(원)	2,833	2,640	2,675	2,730	2,740	▲0.37%	▲2.43%	▲3.79%
팬오션(원)	5,020	5,410	6,660	6,910	6,820	▼1.30%	▲2.40%	▲26.06%
KSS해운(원)	10,350	11,850	12,000	11,900	11,850	▼0.42%	▼1.25%	-
KCTC(원)	3,750	6,220	6,310	6,270	6,250	▼0.32%	▼0.95%	▲0.48%
Korea shipping stock price index(2019.1.2=100)	193	402	435	445	443	▼0.37%	▲1.84%	▲10.16%
국내 조선기업 주가	'20년말	'21년말	4월말	5월2일	5월3일	전일비	전월말비	21년말비
한국조선해양(원)	108,500	94,600	91,800	91,700	90,200	▼1.64%	▼1.74%	▼4.65%
현대미포조선(원)	48,000	70,000	83,900	83,000	81,800	▼1.45%	▼2.50%	▲16.86%
대우조선해양(원)	27,400	23,050	26,300	26,050	25,300	▼2.88%	▼3.80%	▲9.76%
삼성중공업(원)	7,040	5,670	6,060	6,030	5,910	▼1.99%	▼2.48%	▲4.23%
현대중공업지주(원)	56,700	53,700	58,300	58,100	58,300	▲0.34%	-	▲8.57%
Korea shipbuilding stock price index(2019.1.2=100)	86	85	91	90	89	▼1.44%	▼1.93%	▲4.60%
국내 조선기자재기업 주가	'20년말	'21년말	4월말	5월2일	5월3일	전일비	전월말비	21년말비
STX중공업(원)	3,860	4,740	5,190	5,090	5,170	▲1.57%	▼0.39%	▲9.07%
STX엔진(원)	7,280	9,600	15,400	15,050	15,450	▲2.66%	▲0.32%	▲60.94%
HSD엔진(원)	8,400	8,340	10,700	10,700	10,600	▼0.93%	▼0.93%	▲27.10%
한국카본(원)	13,450	10,750	13,150	13,000	13,400	▲3.08%	▲1.90%	▲24.65%
오리엔탈정공(원)	2,460	3,675	3,680	3,670	3,660	▼0.27%	▼0.54%	▼0.41%
한라IMS(원)	6,390	5,070	6,070	5,970	5,900	▼1.17%	▼2.80%	▲16.37%
인화정공(원)	7,000	13,800	16,800	16,850	16,800	▼0.30%	-	▲21.74%
Korea marine equipment stock price index(2019.1.2=100)	147	169	211	209	212	▲1.12%	▲0.15%	▲25.63%
국내 선박투자회사 주가	'20년말	'21년말	4월말	5월2일	5월3일	전일비	전월말비	21년말비
바다로19호(원)	2,365	2,965	3,250	3,275	3,270	▼0.15%	▲0.62%	▲10.29%

SHIPPING FINANCE DAILY MONITOR

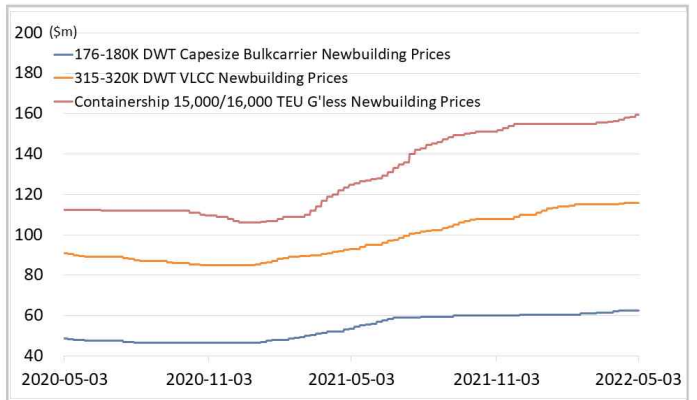
Vol.199 2022.05.04

글로벌 주가지수	'20년말	'21년말	4월말	5월2일	5월3일	전일비	전월말비	21년말비
미국 Dow Jones	30,606	36,338	32,977	33,062	33,129	▲0.20%	▲0.46%	▼8.83%
미국 S&P 500	3,756	4,766	4,132	4,155	4,175	▲0.48%	▲1.05%	▼12.39%
한국 Kospi	2,873	2,978	2,695	2,687	2,680	▼0.26%	▼0.54%	▼9.98%
독일 DAX	31	32	26	26	26	▲0.53%	▲0.34%	▼18.56%
영국 FTSE 100	6,461	7,385	7,545	7,545	7,561	▲0.22%	▲0.22%	▲2.39%
중국 A50	17,707	15,698	13,516	13,516	13,516	-	-	▼13.90%
일본 Nikkei	27,444	28,792	26,848	26,819	26,819	-	▼0.11%	▼6.85%
MSCI 지수	'20년말	'21년말	4월말	5월2일	5월3일	전일비	전월말비	21년말비
MSCI World	2,690	3,232	2,796	2,796	2,810	▲0.48%	▲0.51%	▼13.06%
MSCI Emerging Markets	1,291	1,232	1,076	1,073	1,069	▼0.31%	▼0.65%	▼13.21%
MSCI Frontier Markets	572	666	589	588	589	▲0.07%	▼0.11%	▼11.54%
변동성지수	'20년말	'21년말	4월말	5월2일	5월3일	전일비	전월말비	21년말비
미국 변동성지수(VIX)	22.75	17.22	33.40	32.34	29.25	▼9.55%	▼12.43%	▲69.86%
신중국 변동성지수(VXEEM)	24.74	19.32	30.76	30.48	28.40	▼6.82%	▼7.67%	▲47.00%
한국 변동성지수(VKOSPI)	22.09	16.5	18.92	20.50	20.25	▼1.22%	▲7.03%	▲22.73%
환율	'20년말	'21년말	4월말	5월2일	5월3일	전일비	전월말비	21년말비
원/달러 환율	1,088	1,191	1,259	1,267	1,268	▲0.04%	▲0.68%	▲6.47%
원/유로 환율	1,336	1,348	1,330	1,333	1,331	▼0.13%	▲0.10%	▼1.25%
원/엔 환율	1,056	1,034	968	975	974	▼0.11%	▲0.66%	▼5.77%
금리	'20년말	'21년말	4월말	5월2일	5월3일	전일비	전월말비	21년말비
콜 금리(%)	0.61	1.12	1.53	1.45	1.44	▼0.012%p	▼0.088%p	▲0.327%p
CD 91일(%)	0.66	1.29	1.72	1.72	1.72	-	-	▲0.430%p
국고채 3년(%)	0.98	1.80	2.96	3.09	3.14	▲0.053%p	▲0.181%p	▲1.340%p
회사채 3년 AA-(%)	2.21	2.42	3.68	3.79	3.86	▲0.061%p	▲0.175%p	▲1.440%p
미국 국채 10년(%)	0.92	1.51	2.94	2.99	2.98	▼0.012%p	▲0.037%p	▲1.463%p
독일 국채 10년(%)	-0.58	-0.18	0.93	0.96	0.95	▼0.009%p	▲0.020%p	▲1.133%p
영국 국채 10년(%)	0.20	0.97	1.92	1.91	1.96	▲0.047%p	▲0.043%p	▲0.988%p
일본 국채 10년(%)	0.02	0.07	0.22	0.22	0.22	-	▲0.009%p	▲0.154%p
원자재	'20년말	'21년말	4월말	5월2일	5월3일	전일비	전월말비	21년말비
원유(WTI, USD/bbl.)	49	75	105	105	102	▼2.62%	▼2.18%	▲36.17%
원유(Brent, USD/bbl.)	52	78	109	108	105	▼2.43%	▼4.00%	▲34.96%
금(USD/troz)	1,888	1,806	1,911	1,911	1,870	▼2.18%	▼2.18%	▲3.54%
구리(USD/ton)	7,742	9,692	9,821	9,821	9,511	▼3.15%	▼3.15%	▼1.87%
호주산 철광석(청다오 수입가, USD/DMT)	159	120	146	146	146	-	-	▲22.19%
인도네시아산 연료탄(광저우 수입가, 위안/톤)	670	680	890	890	890	-	-	▲30.88%
호주산 원료탄(중국 수입가, USD/톤)	114	369	489	489	489	-	-	▲32.52%
대두(cent/bushel)	1,315	1,329	1,708	1,674	1,659	▼0.90%	▼2.88%	▲24.85%
소맥(cent/bushel)	641	771	1,044	1,044	1,034	▼0.93%	▼0.96%	▲34.12%

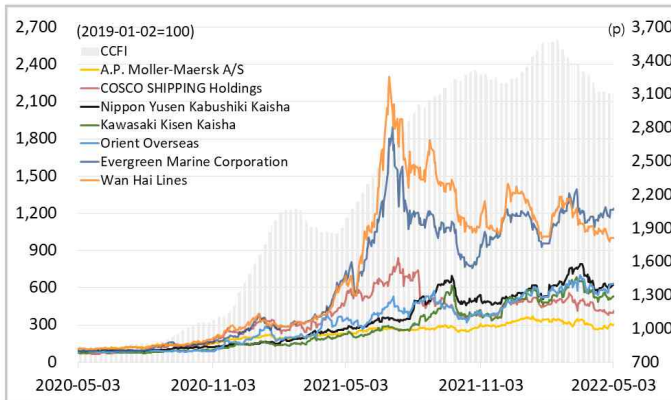
해운운임지수



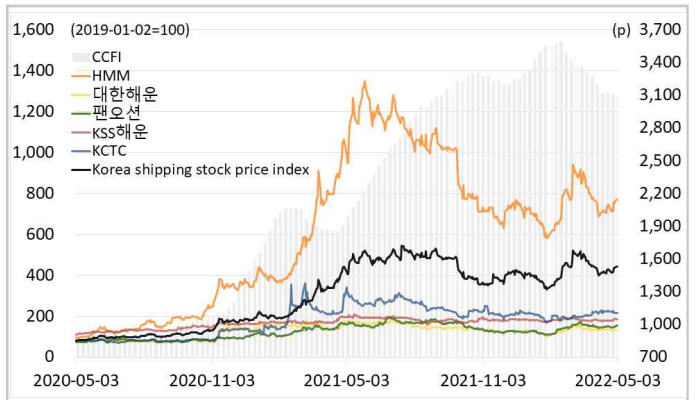
신조선가



글로벌 해운기업 주가



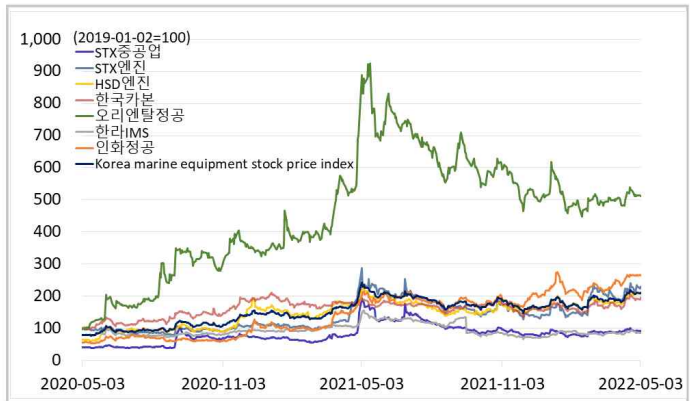
국내 해운기업 주가



국내 조선기업 주가



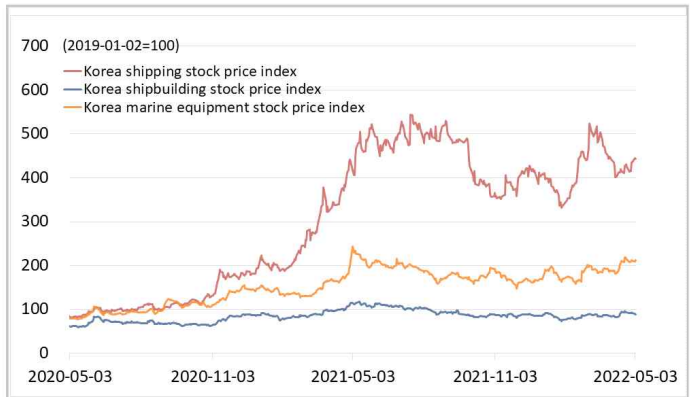
국내 조선기자재기업 주가



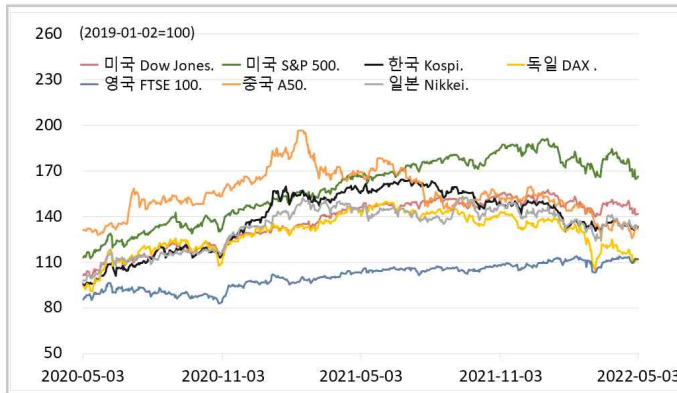
국내 선박투자회사 주가



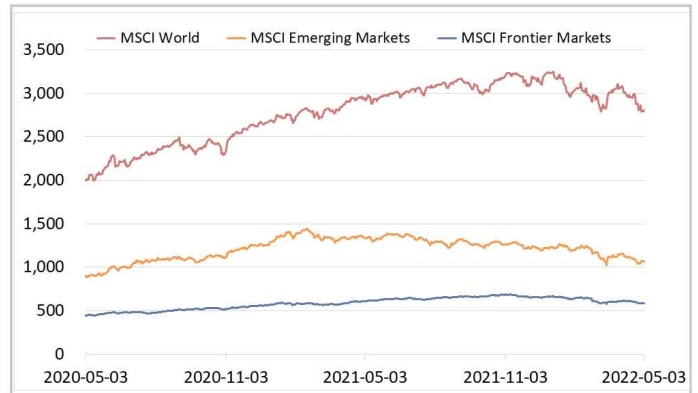
해운·조선·기자재 주가지수



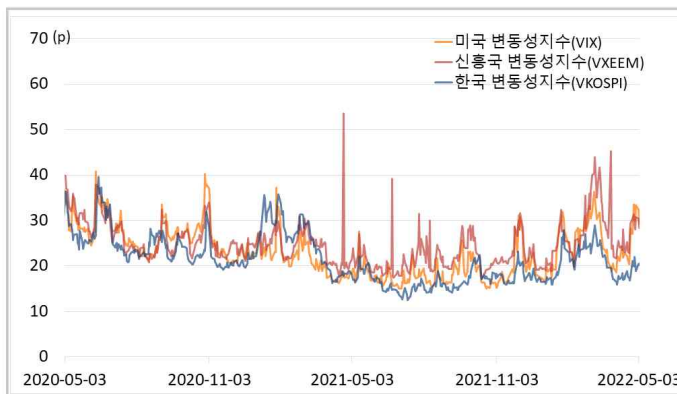
글로벌 주가지수



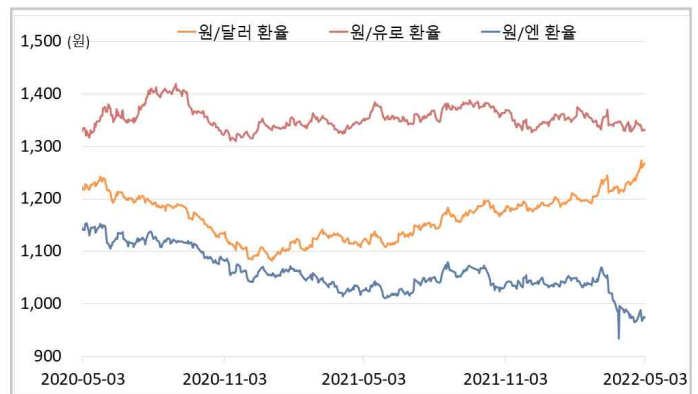
MSCI



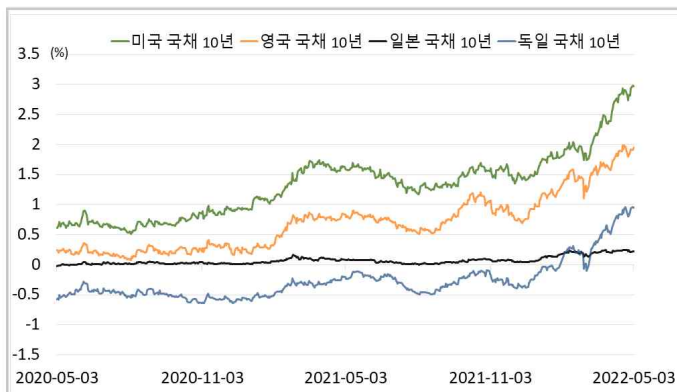
변동성지수



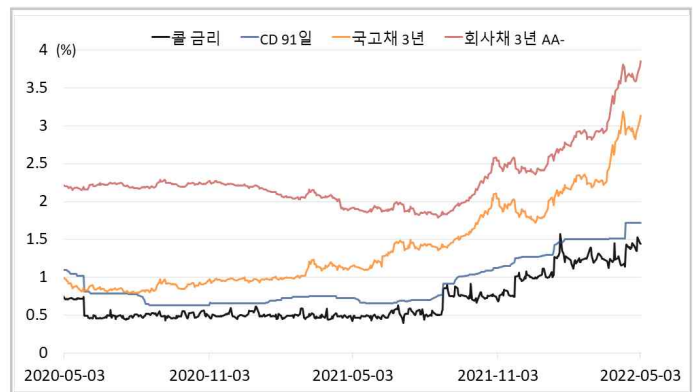
환율



글로벌 금리 및 채권수익률



국내 금리 및 채권수익률



원자재(Iron Ore & Energy)



원자재(기타)

