

SHIPPING FINANCE  
DAILY MONITOR

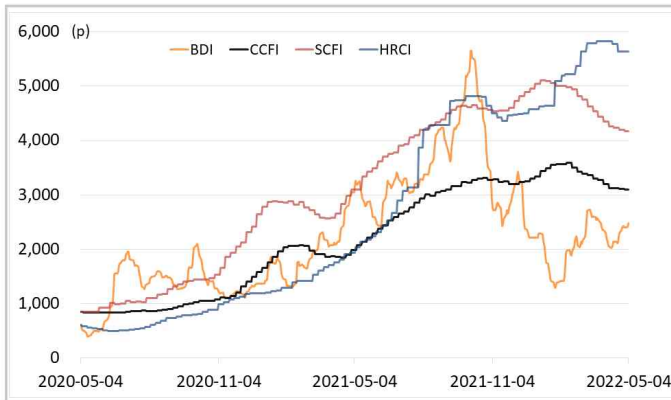
해운운임지수	'20년말	'21년말	4월말	5월3일	5월4일	전일비	전월말비	21년말비
BDI	1,366	2,217	2,404	2,412	2,485	▲3.03%	▲3.37%	▲12.09%
VLCC Average Earnings LongRun	20,386	2,255	1,937	1,937	1,937	-	-	▼14.10%
CCFI	1,577	3,344	3,110	3,097	3,097	-	-	▼7.40%
SCFI	2,642	5,047	4,196	4,177	4,177	-	-	▼17.23%
HRCI	1,197	4,575	5,632	5,632	5,632	-	-	▲23.10%
신조선가	'20년말	'21년말	4월말	5월3일	5월4일	전일비	전월말비	21년말비
176-180K DWT Capesize Bulkcarrier Newbuilding Prices(\$m)	47	61	63	63	63	-	-	▲3.31%
315-320K DWT VLCC Newbuilding Prices(\$m)	85	112	116	116	116	-	-	▲3.57%
Containership 15,000/16,000 TEU G'less Newbuilding Prices(\$m)	106	155	160	160	160	-	-	▲2.90%
글로벌 해운기업 주가	'20년말	'21년말	4월말	5월3일	5월4일	전일비	전월말비	21년말비
A.P. Moller-Maersk A/S(Maersk-B.CO) (DKK)	13,271	23,450	20,680	20,270	21,000	▲3.60%	▲1.55%	▼10.45%
COSCO SHIPPING Holdings Co., Ltd. (CIC0Y) (USD)	6	10	8	8	8	▲0.12%	▲4.01%	▼15.62%
Nippon Yusen Kabushiki Kaisha (9101.T) (JPY)	2,331	8,760	9,460	9,790	9,790	-	▲3.49%	▲11.76%
Kawasaki Kisen Kaisha, Ltd. (9107.T) (JPY)	2,112	6,920	6,850	7,200	7,200	-	▲5.11%	▲4.05%
Orient Overseas (International) Limited (0316.HK) (HKD)	73	192	221	222	223	▲0.36%	▲1.09%	▲16.27%
Evergreen Marine Corporation (Taiwan) Ltd. (2603.TW) (TWD)	41	143	145	147	152	▲3.41%	▲4.48%	▲6.32%
Wan Hai Lines Ltd. (2615.TW) (TWD)	53	199	146	146	149	▲1.71%	▲1.71%	▼25.19%
국내 해운기업 주가	'20년말	'21년말	4월말	5월3일	5월4일	전일비	전월말비	21년말비
HMM(원)	13,950	26,900	28,400	28,900	29,200	▲1.04%	▲2.82%	▲8.55%
대한해운(원)	2,833	2,640	2,675	2,740	2,770	▲1.09%	▲3.55%	▲4.92%
팬오션(원)	5,020	5,410	6,660	6,820	6,840	▲0.29%	▲2.70%	▲26.43%
KSS해운(원)	10,350	11,850	12,000	11,850	11,650	▼1.69%	▼2.92%	▼1.69%
KCTC(원)	3,750	6,220	6,310	6,250	6,080	▼2.72%	▼3.65%	▼2.25%
Korea shipping stock price index(2019.1.2=100)	193	402	435	443	447	▲0.82%	▲2.68%	▲11.07%
국내 조선기업 주가	'20년말	'21년말	4월말	5월3일	5월4일	전일비	전월말비	21년말비
한국조선해양(원)	108,500	94,600	91,800	90,200	88,400	▼2.00%	▼3.70%	▼6.55%
현대미포조선(원)	48,000	70,000	83,900	81,800	81,000	▼0.98%	▼3.46%	▲15.71%
대우조선해양(원)	27,400	23,050	26,300	25,300	25,050	▼0.99%	▼4.75%	▲8.68%
삼성중공업(원)	7,040	5,670	6,060	5,910	5,850	▼1.02%	▼3.47%	▲3.17%
현대중공업지주(원)	56,700	53,700	58,300	58,300	58,500	▲0.34%	▲0.34%	▲8.94%
Korea shipbuilding stock price index(2019.1.2=100)	86	85	91	89	88	▼1.01%	▼2.92%	▲3.55%
국내 조선기자재기업 주가	'20년말	'21년말	4월말	5월3일	5월4일	전일비	전월말비	21년말비
STX중공업(원)	3,860	4,740	5,190	5,170	5,190	▲0.39%	-	▲9.49%
STX엔진(원)	7,280	9,600	15,400	15,450	15,000	▼2.91%	▼2.60%	▲56.25%
HSD엔진(원)	8,400	8,340	10,700	10,600	10,450	▼1.42%	▼2.34%	▲25.30%
한국카본(원)	13,450	10,750	13,150	13,400	13,500	▲0.75%	▲2.66%	▲25.58%
오리엔탈정공(원)	2,460	3,675	3,680	3,660	3,610	▼1.37%	▼1.90%	▼1.77%
한라IMS(원)	6,390	5,070	6,070	5,900	5,800	▼1.69%	▼4.45%	▲14.40%
인화정공(원)	7,000	13,800	16,800	16,800	16,700	▼0.60%	▼0.60%	▲21.01%
Korea marine equipment stock price index(2019.1.2=100)	147	169	211	212	210	▼0.86%	▼0.71%	▲24.54%
국내 선박투자회사 주가	'20년말	'21년말	4월말	5월3일	5월4일	전일비	전월말비	21년말비
바다로19호(원)	2,365	2,965	3,250	3,270	3,255	▼0.46%	▲0.15%	▲9.78%

# SHIPPING FINANCE DAILY MONITOR

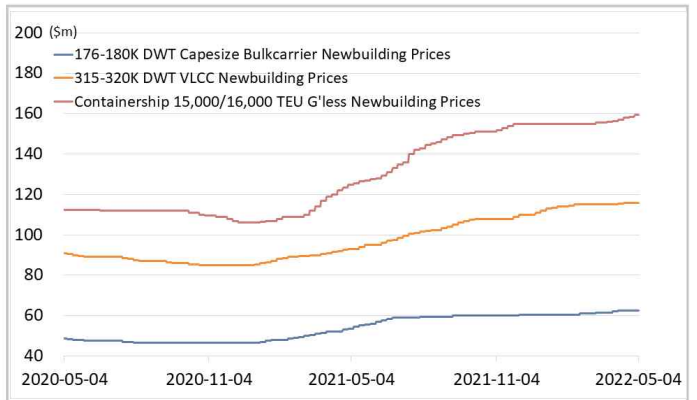
Vol.200 2022.05.06

글로벌 주가지수	'20년말	'21년말	4월말	5월3일	5월4일	전일비	전월말비	21년말비
미국 Dow Jones	30,606	36,338	32,977	33,129	34,061	▲2.81%	▲3.29%	▼6.27%
미국 S&P 500	3,756	4,766	4,132	4,175	4,300	▲2.99%	▲4.07%	▼9.78%
한국 Kospi	2,873	2,978	2,695	2,680	2,678	▼0.11%	▼0.65%	▼10.08%
독일 DAX	31	32	26	26	27	▲2.39%	▲2.74%	▼16.61%
영국 FTSE 100	6,461	7,385	7,545	7,561	7,493	▼0.90%	▼0.68%	▲1.47%
중국 A50	17,707	15,698	13,516	13,516	13,516	-	-	▼13.90%
일본 Nikkei	27,444	28,792	26,848	26,819	26,819	-	▼0.11%	▼6.85%
MSCI 지수	'20년말	'21년말	4월말	5월3일	5월4일	전일비	전월말비	21년말비
MSCI World	2,690	3,232	2,796	2,810	2,864	▲1.94%	▲2.46%	▼11.37%
MSCI Emerging Markets	1,291	1,232	1,076	1,069	1,064	▼0.50%	▼1.15%	▼13.65%
MSCI Frontier Markets	572	666	589	589	585	▼0.71%	▼0.81%	▼12.16%
변동성지수	'20년말	'21년말	4월말	5월3일	5월4일	전일비	전월말비	21년말비
미국 변동성지수(VIX)	22.75	17.22	33.40	29.25	25.42	▼13.09%	▼23.89%	▲47.62%
신중국 변동성지수(VXEEM)	24.74	19.32	30.76	28.40	25.25	▼11.09%	▼17.91%	▲30.69%
한국 변동성지수(VKOSPI)	22.09	16.5	18.92	20.25	19.61	▼3.16%	▲3.65%	▲18.85%
환율	'20년말	'21년말	4월말	5월3일	5월4일	전일비	전월말비	21년말비
원/달러 환율	1,088	1,191	1,259	1,268	1,267	▼0.08%	▲0.60%	▲6.38%
원/유로 환율	1,336	1,348	1,330	1,331	1,334	▲0.15%	▲0.26%	▼1.09%
원/엔 환율	1,056	1,034	968	974	974	▼0.02%	▲0.64%	▼5.79%
금리	'20년말	'21년말	4월말	5월3일	5월4일	전일비	전월말비	21년말비
콜 금리(%)	0.61	1.12	1.53	1.44	1.45	▲0.007%p	▼0.081%p	▲0.334%p
CD 91일(%)	0.66	1.29	1.72	1.72	1.72	-	-	▲0.430%p
국고채 3년(%)	0.98	1.80	2.96	3.14	3.18	▲0.039%p	▲0.220%p	▲1.379%p
회사채 3년 AA-(%)	2.21	2.42	3.68	3.86	3.89	▲0.032%p	▲0.207%p	▲1.472%p
미국 국채 10년(%)	0.92	1.51	2.94	2.98	2.95	▼0.029%p	▲0.008%p	▲1.434%p
독일 국채 10년(%)	-0.58	-0.18	0.93	0.95	0.98	▲0.024%p	▲0.044%p	▲1.157%p
영국 국채 10년(%)	0.20	0.97	1.92	1.96	1.98	▲0.024%p	▲0.067%p	▲1.012%p
일본 국채 10년(%)	0.02	0.07	0.22	0.22	0.22	-	▲0.009%p	▲0.154%p
원자재	'20년말	'21년말	4월말	5월3일	5월4일	전일비	전월말비	21년말비
원유(WTI, USD/bbl.)	49	75	105	102	108	▲5.27%	▲2.98%	▲43.35%
원유(Brent, USD/bbl.)	52	78	109	105	110	▲4.93%	▲0.73%	▲41.60%
금(USD/troz)	1,888	1,806	1,911	1,870	1,864	▼0.32%	▼2.49%	▲3.20%
구리(USD/ton)	7,742	9,692	9,821	9,511	9,474	▼0.39%	▼3.53%	▼2.25%
호주산 철광석(청다오 수입가, USD/DMT)	159	120	146	146	143	▼2.15%	▼2.15%	▲19.56%
인도네시아산 연료탄(광저우 수입가, 위안/톤)	670	680	890	890	890	-	-	▲30.88%
호주산 원료탄(중국 수입가, USD/톤)	114	369	489	489	489	-	-	▲32.52%
대두(cent/bushel)	1,315	1,329	1,708	1,659	1,670	▲0.65%	▼2.25%	▲25.66%
소맥(cent/bushel)	641	771	1,044	1,034	1,066	▲3.12%	▲2.13%	▲38.31%

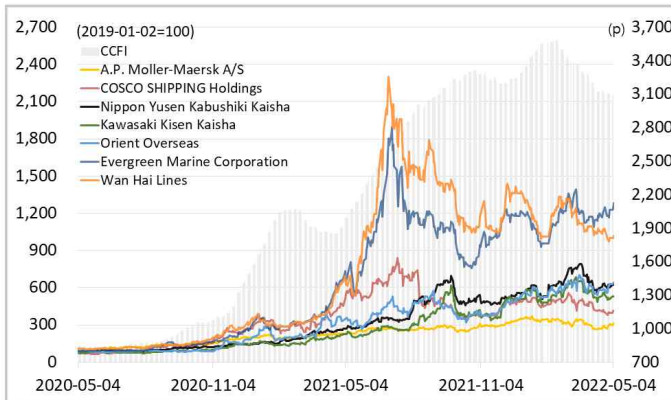
## 해운운임지수



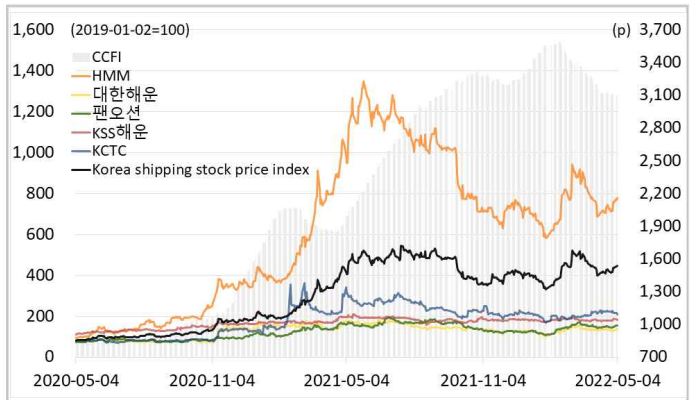
## 신조선가



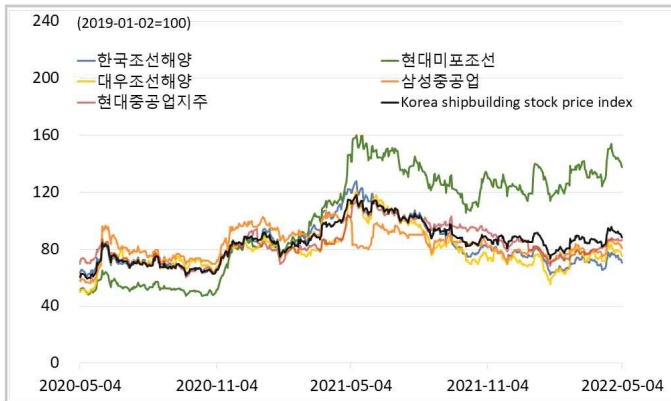
## 글로벌 해운기업 주가



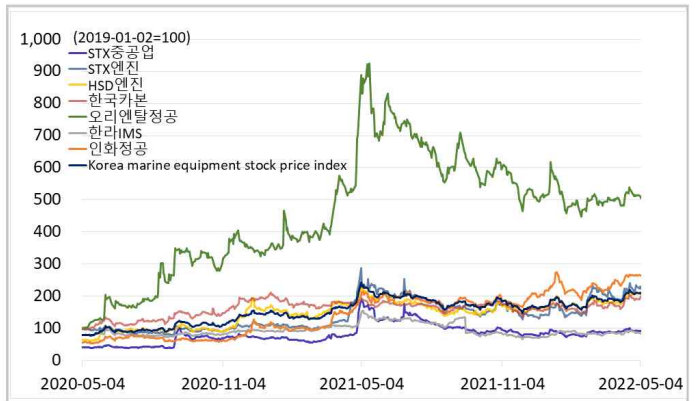
## 국내 해운기업 주가



## 국내 조선기업 주가



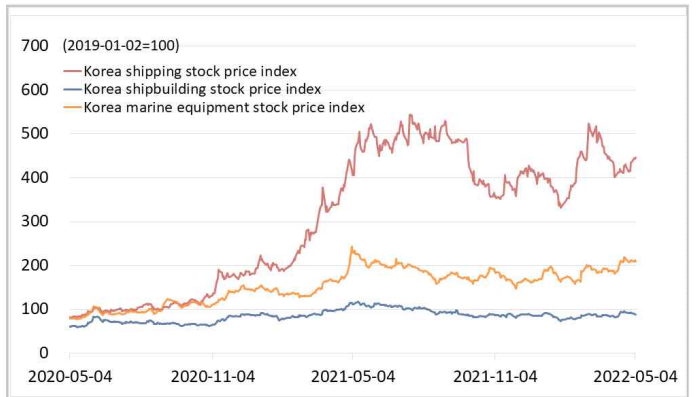
## 국내 조선기자재기업 주가



## 국내 선박투자회사 주가

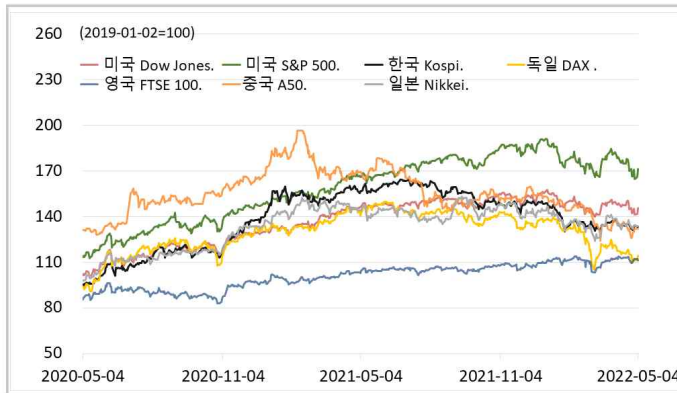


## 해운·조선·기자재 주가지수

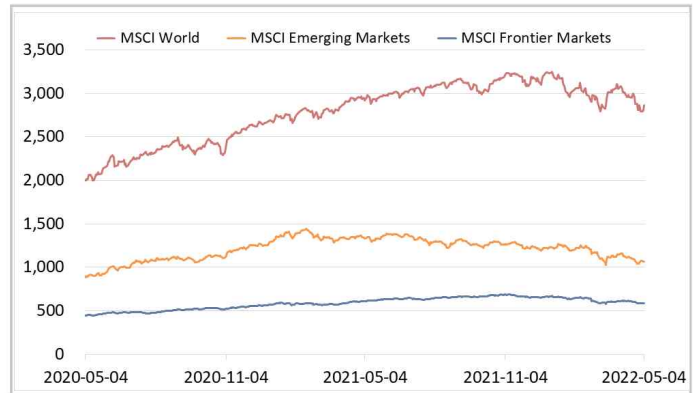




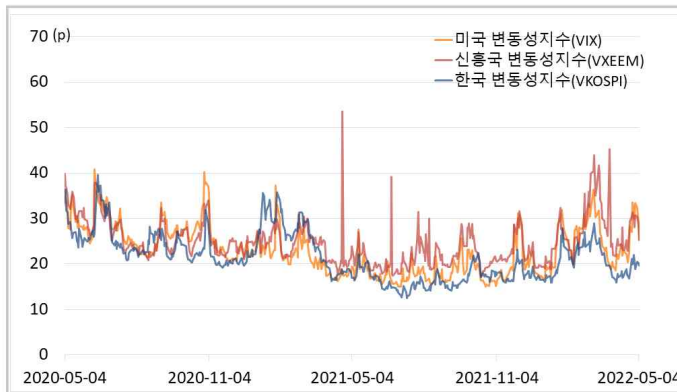
## 글로벌 주가지수



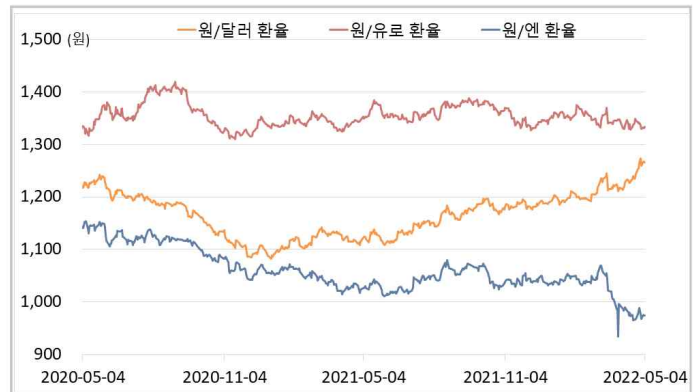
## MSCI



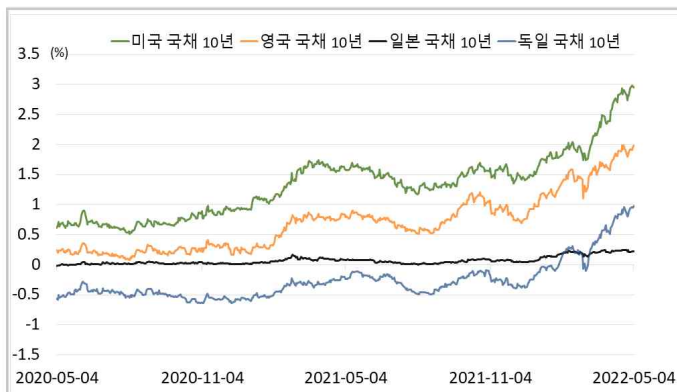
## 변동성지수



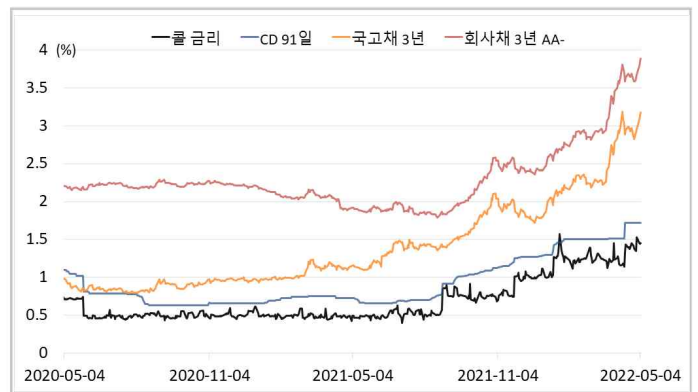
## 환율



## 글로벌 금리 및 채권수익률



## 국내 금리 및 채권수익률



## 원자재(Iron Ore & Energy)



## 원자재(기타)

