

SHIPPING FINANCE  
DAILY MONITOR

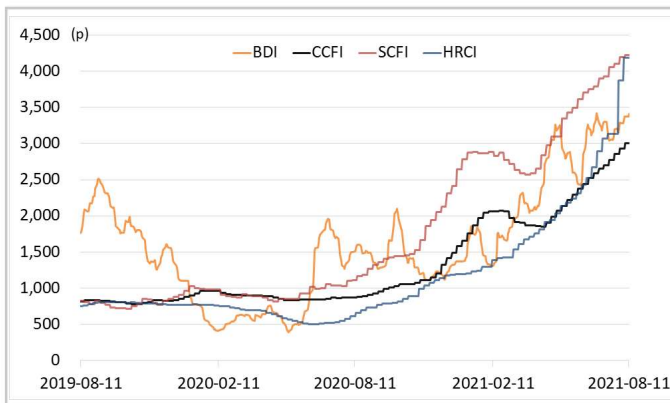
해운업지수	'19년말	'20년말	7월말	8월10일	8월11일	전일비	전월말비	20년말비
BDI	1,103	1,366	3,292	3,375	3,410	▲1.04%	▲3.58%	▲149.63%
VLCC Average Earnings LongRun	113,354	20,386	-1,091	-225	-225	-	▲79.38%	▼101.10%
CCFI	879	1,577	2,930	3,007	3,007	-	▲2.62%	▲90.64%
SCFI	959	2,642	4,196	4,226	4,226	-	▲0.71%	▲59.96%
HRCI	770	1,197	3,869	4,191	4,191	-	▲8.32%	▲250.13%
신조선가	'19년말	'20년말	7월말	8월10일	8월11일	전일비	전월말비	20년말비
176-180K DWT Capesize Bulkcarrier Newbuilding Prices(\$m)	50	47	60	60	60	-	-	▲27.96%
315-320K DWT VLCC Newbuilding Prices(\$m)	92	85	102	102	102	-	▲0.49%	▲20.00%
Containership 15,000/16,000 TEU Gless Newbuilding Prices(\$m)	114	106	143	145	145	-	▲1.05%	▲36.32%
글로벌 해운기업 주가	'19년말	'20년말	7월말	8월10일	8월11일	전일비	전월말비	20년말비
A.P. Moller-Maersk A/S(Maersk-B.CO) (DKK)	9,100	13,271	17,415	17,910	18,505	▲3.32%	▲6.26%	▲39.44%
COSCO SHIPPING Holdings Co., Ltd. (CICOY) (USD)	2	6	13	14	12	▼10.59%	▼6.07%	▲95.62%
Nippon Yusen Kabushiki Kaisha (9101.T) (JPY)	1,873	2,331	5,880	7,620	7,860	▲3.15%	▲33.67%	▲237.14%
Kawasaki Kisen Kaisha, Ltd. (9107.T) (JPY)	1,863	2,112	3,720	4,025	4,385	▲8.94%	▲17.88%	▲107.62%
Orient Overseas (International) Limited (0316.HK) (HKD)	33	73	142	167	166	▼0.90%	▲16.55%	▲127.78%
Evergreen Marine Corporation (Taiwan) Ltd. (2603.TW) (TWD)	12	41	132	140	132	▼5.38%	-	▲224.32%
Wan Hai Lines Ltd. (2615.TW) (TWD)	18	53	224	225	217	▼3.56%	▼2.91%	▲310.21%
국내 해운기업 주가	'19년말	'20년말	7월말	8월10일	8월11일	전일비	전월말비	20년말비
HMM(원)	3,550	13,950	40,000	38,800	40,150	▲3.48%	▲0.38%	▲187.81%
대한해운(원)	2,143	2,833	3,095	2,945	2,965	▲0.68%	▼4.20%	▲4.66%
팬오션(원)	4,545	5,020	7,550	7,300	7,530	▲3.15%	▼0.26%	▲50.00%
KSS해운(원)	7,730	10,350	11,800	11,500	11,150	▼3.04%	▼5.51%	▲7.73%
KCTC(원)	2,750	3,750	7,800	7,470	7,930	▲6.16%	▲1.67%	▲111.47%
Korea shipping stock price index(2019.1.2=100)	101	193	504	488	504	▲3.24%	▼0.01%	▲161.27%
국내 조선기업 주가	'19년말	'20년말	7월말	8월10일	8월11일	전일비	전월말비	20년말비
한국조선해양(원)	126,500	108,500	130,500	124,500	121,000	▼2.81%	▼7.28%	▲11.52%
현대미포조선(원)	46,050	48,000	83,900	79,100	78,800	▼0.38%	▼6.08%	▲64.17%
대우조선해양(원)	27,850	27,400	32,500	30,500	30,350	▼0.49%	▼6.62%	▲10.77%
삼성중공업(원)	7,270	7,040	6,540	6,720	6,530	▼2.83%	▼0.15%	▼7.24%
현대중공업지주(원)	67,600	56,700	68,500	67,100	69,200	▲3.13%	▲1.02%	▲22.05%
Korea shipbuilding stock price index(2019.1.2=100)	96	86	103	100	99	▼0.93%	▼4.13%	▲14.44%
국내 조선기자재기업 주가	'19년말	'20년말	7월말	8월10일	8월11일	전일비	전월말비	20년말비
STX중공업(원)	3,055	3,860	6,760	6,250	6,210	▼0.64%	▼8.14%	▲60.88%
STX엔진(원)	6,780	7,280	12,150	11,700	11,950	▲2.14%	▼1.65%	▲64.15%
HSD엔진(원)	4,470	8,400	8,500	7,850	7,860	▲0.13%	▼7.53%	▼6.43%
한국카본(원)	7,830	13,450	11,600	11,350	11,400	▲0.44%	▼1.72%	▼15.24%
오리엔탈정공(원)	800	2,460	4,700	4,460	4,320	▼3.14%	▼8.09%	▲75.61%
한라IMS(원)	7,580	6,390	8,150	7,920	7,800	▼1.52%	▼4.29%	▲22.07%
인화정공(원)	5,350	7,000	11,350	11,300	11,050	▼2.21%	▼2.64%	▲57.86%
Korea marine equipment stock price index(2019.1.2=100)	96	147	189	180	180	▼0.17%	▼4.63%	▲22.44%
국내 선박투자회사 주가	'19년말	'20년말	7월말	8월10일	8월11일	전일비	전월말비	20년말비
하이골드3호(원)	1,795	1,235	1,940	1,950	1,955	▲0.26%	▲0.77%	▲58.30%
하이골드12호(원)	2,810	1,980	2,565	2,570	2,595	▲0.97%	▲1.17%	▲31.06%
바다로19호(원)	2,915	2,365	2,780	2,765	2,760	▼0.18%	▼0.72%	▲16.70%

# SHIPPING FINANCE DAILY MONITOR

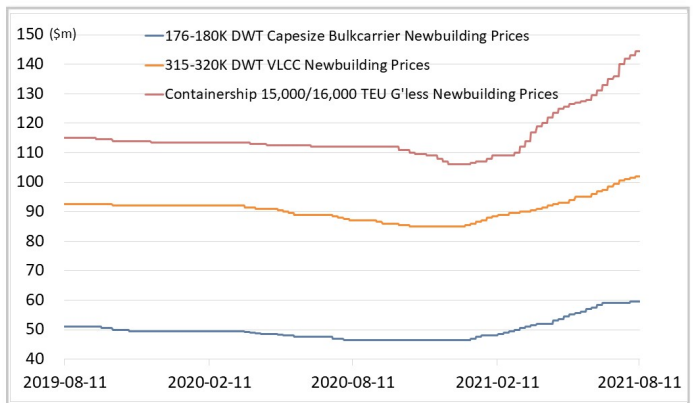
Vol.22 2021.08.12

글로벌 주가지수	'19년말	'20년말	7월말	8월10일	8월11일	전일비	전월말비	20년말비
미국 Dow Jones	28,538	30,606	34,935	35,265	35,485	▲0.62%	▲1.57%	▲15.94%
미국 S&P 500	3,231	3,756	4,395	4,437	4,448	▲0.25%	▲1.19%	▲18.41%
한국 Kospi	2,198	2,873	3,202	3,243	3,221	▼0.70%	▲0.57%	▲12.08%
독일 DAX	28	31	33	34	34	▲0.60%	▲0.81%	▲9.46%
영국 FTSE 100	7,542	6,461	7,032	7,161	7,220	▲0.83%	▲2.67%	▲11.76%
중국 A50	14,384	17,707	15,039	16,031	15,929	▼0.63%	▲5.92%	▼10.04%
일본 Nikkei	23,657	27,444	27,284	27,888	28,071	▲0.65%	▲2.88%	▲2.28%
MSCI 지수	'19년말	'20년말	7월말	8월10일	8월11일	전일비	전월말비	20년말비
MSCI World	2,358	2,690	3,069	3,099	3,110	▲0.34%	▲1.33%	▲15.61%
MSCI Emerging Markets	1,115	1,291	1,278	1,300	1,298	▼0.21%	▲1.55%	▲0.49%
MSCI Frontier Markets	586	572	642	653	654	▲0.06%	▲1.83%	▲14.38%
변동성지수	'19년말	'20년말	7월말	8월10일	8월11일	전일비	전월말비	20년말비
미국 변동성지수(VIX)	13.78	22.75	18.24	16.79	16.06	▼4.35%	▼11.95%	▼29.41%
신흥국 변동성지수(VXEM)	17.27	24.74	25.96	30.01	18.93	▼36.92%	▼27.08%	▼23.48%
한국 변동성지수(VKOSPI)	14.69	22.09	17.30	14.52	15.12	▲4.13%	▼12.60%	▼31.55%
환율	'19년말	'20년말	7월말	8월10일	8월11일	전일비	전월말비	20년말비
원/달러 환율	1,158	1,088	1,147	1,145	1,149	▲0.31%	▲0.10%	▲5.56%
원/유로 환율	1,297	1,338	1,365	1,344	1,346	▲0.17%	▼1.36%	▲0.58%
원/엔 환율	1,063	1,054	1,048	1,038	1,039	▲0.09%	▼0.93%	▼1.47%
금리	'19년말	'20년말	7월말	8월10일	8월11일	전일비	전월말비	20년말비
콜 금리(%)	1.39	0.61	0.58	0.51	0.49	▼0.020%p	▼0.090%p	▼0.120%p
CD 91일(%)	1.53	0.66	0.70	0.71	0.71	-	▲0.010%p	▲0.050%p
국고채 3년(%)	1.36	0.98	1.42	1.43	1.42	▼0.013%p	▲0.002%p	▲0.443%p
회사채 3년 AA-(%)	1.94	2.21	1.85	1.86	1.85	▼0.010%p	▼0.002%p	▼0.363%p
미국 국채 10년(%)	1.92	0.92	1.23	1.35	1.34	▼0.019%p	▲0.109%p	▲0.419%p
독일 국채 10년(%)	-0.19	-0.58	-0.46	-0.45	-0.46	▼0.006%p	▼0.002%p	▲0.115%p
영국 국채 10년(%)	0.83	0.20	0.57	0.59	0.58	▼0.007%p	▲0.018%p	▲0.388%p
일본 국채 10년(%)	-0.02	0.02	0.02	0.02	0.03	▲0.001%p	▲0.006%p	▲0.004%p
미국 Libor(3개월, %)	1.91	0.24	0.12	0.12	0.12	▼0.002%p	▲0.004%p	▼0.117%p
원자재	'19년말	'20년말	7월말	8월10일	8월11일	전일비	전월말비	20년말비
원유(WTI, USD/bbl.)	61	49	74	68	69	▲1.41%	▼6.36%	▲42.72%
원유(Brent, USD/bbl.)	66	52	76	71	71	▲1.15%	▼6.41%	▲37.92%
금(USD/troz)	1,515	1,888	1,826	1,723	1,744	▲1.18%	▼4.50%	▼7.63%
구리(USD/ton)	6,156	7,742	9,748	9,410	9,421	▲0.12%	▼3.35%	▲21.69%
호주산 철광석(중국 수입가, AUD)	92	159	180	162	166	▲2.87%	▼7.66%	▲4.65%
인도네시아산 연료탄(중국 수입가, AUD)	515	670	840	870	870	-	▲3.57%	▲29.85%
호주산 원료탄(중국 수입가, AUD)	150	114	238	243	243	-	▲1.89%	▲112.72%
대두(cent/bushel)	943	1,315	1,415	1,348	1,347	▼0.09%	▼4.79%	▲2.41%
소맥(cent/bushel)	559	641	704	727	727	-	▲3.30%	▲13.51%

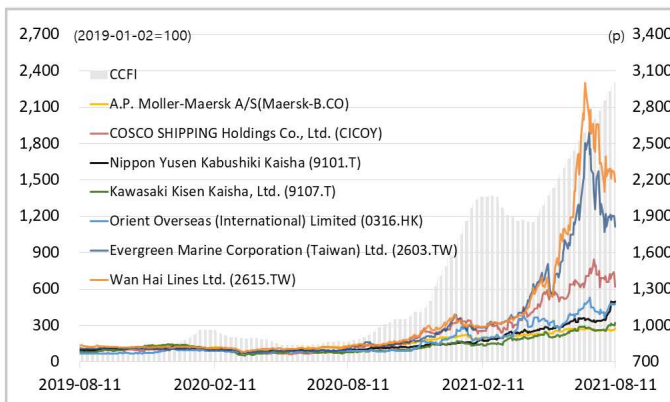
## 해운운임지수



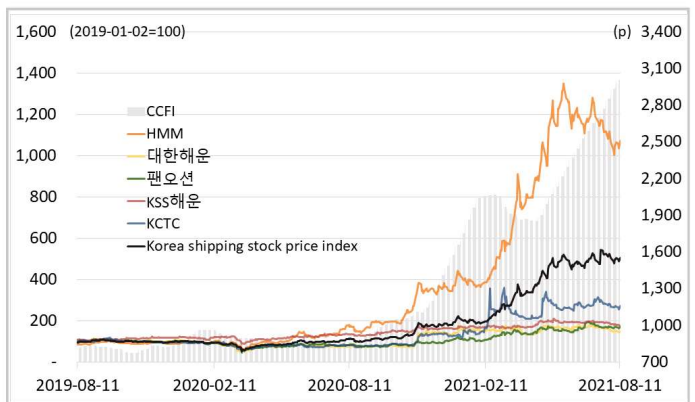
## 신조선가



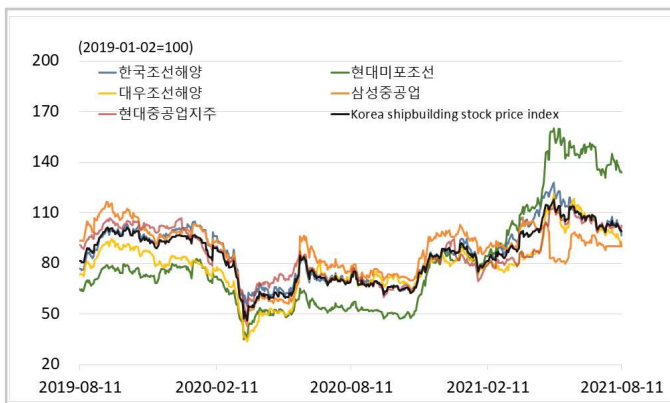
## 글로벌 해운기업 주가



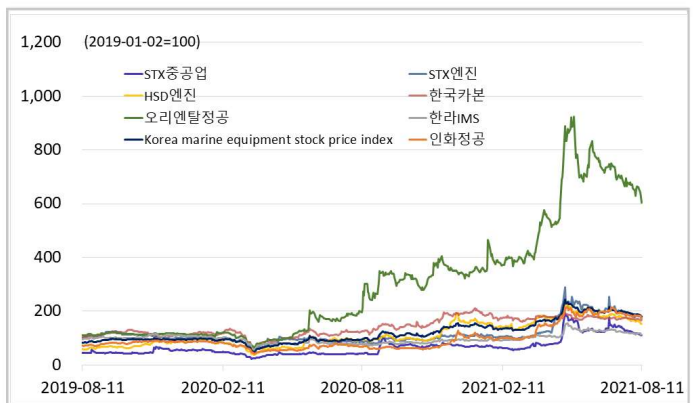
## 국내 해운기업 주가



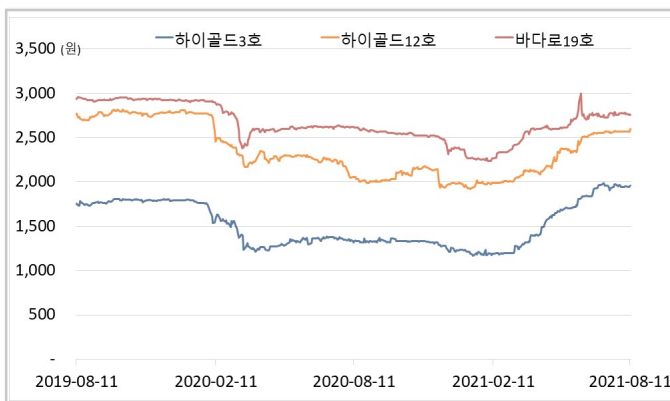
## 국내 조선기업 주가



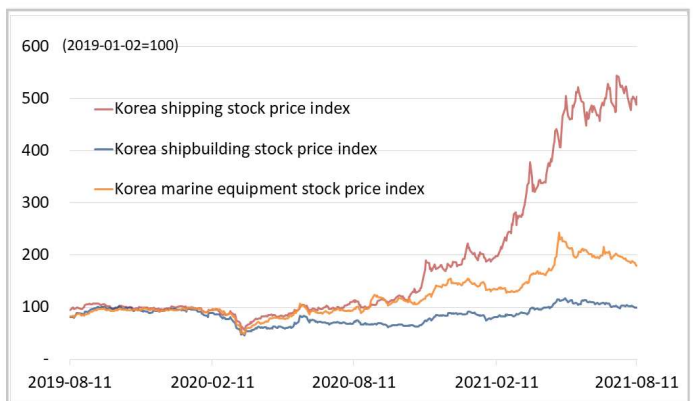
## 국내 조선기자재기업 주가



## 국내 선박투자회사 주가

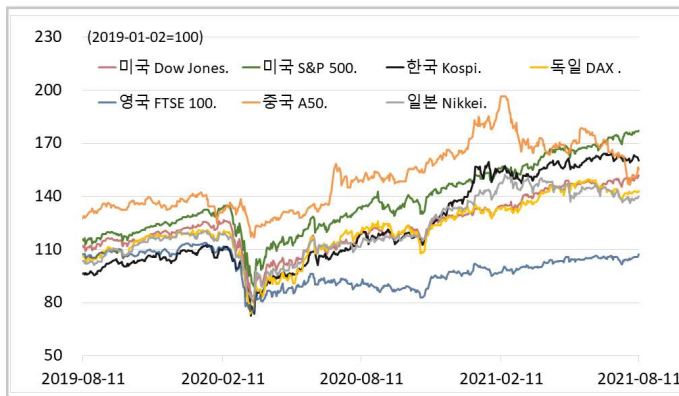


## 해운·조선·기자재 주가지수

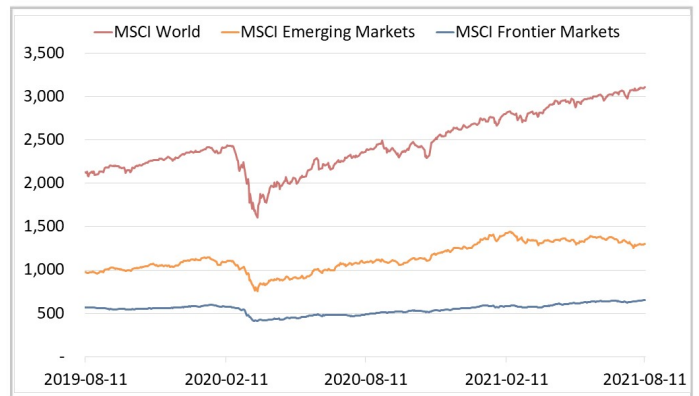




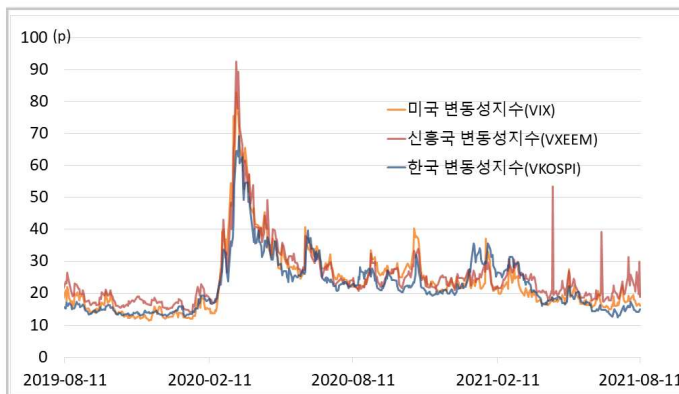
## 글로벌 주가지수



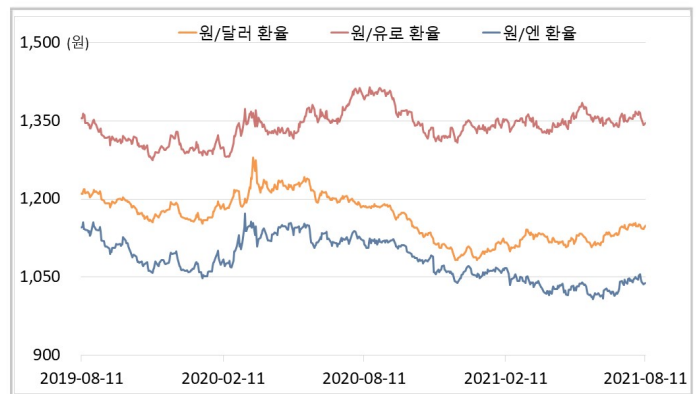
## MSCI



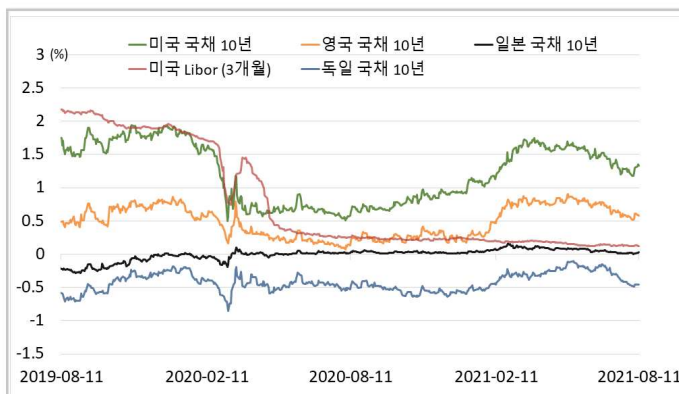
## 변동성지수



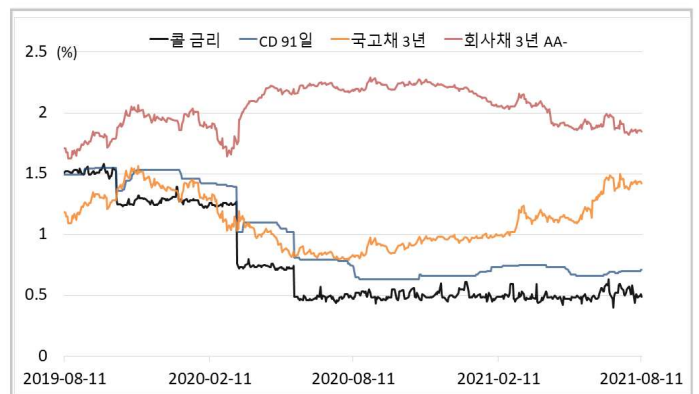
## 환율



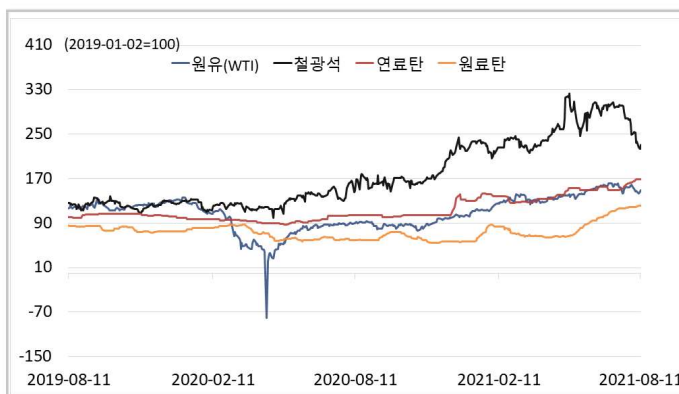
## 글로벌 금리 및 채권수익률



## 국내 금리 및 채권수익률



## 원자재(Iron Ore & Energy)



## 원자재(기타)

