

SHIPPING FINANCE
DAILY MONITOR

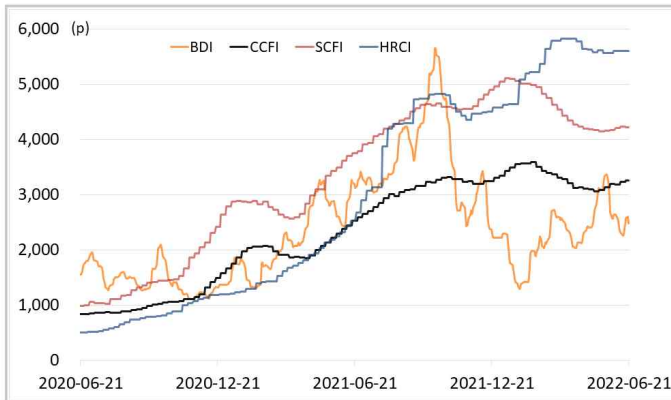
해운운임지수	'20년말	'21년말	5월말	6월20일	6월21일	전일비	전월말비	21년말비
BDI	1,366	2,217	2,566	2,596	2,484	▼4.31%	▼3.20%	▲12.04%
VLCC Average Earnings LongRun	20,386	2,255	-9,713	-13,500	-13,500	-	▼38.99%	▼698.67%
CCFI	1,577	3,344	3,191	3,253	3,253	-	▲1.93%	▼2.74%
SCFI	2,642	5,047	4,175	4,222	4,222	-	▲1.12%	▼16.34%
HRCI	1,197	4,575	5,570	5,598	5,598	-	▲0.50%	▲22.36%
신조선가	'20년말	'21년말	5월말	6월20일	6월21일	전일비	전월말비	21년말비
176-180K DWT Capesize Bulkcarrier Newbuilding Prices(\$m)	47	61	63	63	63	-	-	▲4.13%
315-320K DWT VLCC Newbuilding Prices(\$m)	85	112	117	118	118	-	▲0.43%	▲4.91%
Containership 15,000/16,000 TEU G'less Newbuilding Prices(\$m)	106	155	161	163	163	-	▲0.93%	▲4.84%
글로벌 해운기업 주가	'20년말	'21년말	5월말	6월20일	6월21일	전일비	전월말비	21년말비
A.P. Moller-Maersk A/S(Maersk-B.CO) (DKK)	13,271	23,450	20,220	16,965	17,395	▲2.53%	▼13.97%	▼25.82%
COSCO SHIPPING Holdings Co., Ltd. (CIC.OY) (USD)	6	10	9	7	7	▲0.27%	▼15.93%	▼22.54%
Nippon Yusen Kabushiki Kaisha (9101.T) (JPY)	2,331	8,760	10,700	9,080	9,360	▲3.08%	▼12.52%	▲6.85%
Kawasaki Kisen Kaisha, Ltd. (9107.T) (JPY)	2,112	6,920	10,240	8,330	8,460	▲1.56%	▼17.38%	▲22.25%
Orient Overseas (International) Limited (0316.HK) (HKD)	73	192	241	233	239	▲2.49%	▼0.91%	▲24.50%
Evergreen Marine Corporation (Taiwan) Ltd. (2603.TW) (TWD)	41	143	141	110	110	▲0.46%	▼21.71%	▼22.81%
Wan Hai Lines Ltd. (2615.TW) (TWD)	53	199	157	120	124	▲3.35%	▼21.34%	▼37.78%
국내 해운기업 주가	'20년말	'21년말	5월말	6월20일	6월21일	전일비	전월말비	21년말비
HMM(원)	13,950	26,900	32,450	25,250	26,100	▲3.37%	▼19.57%	▼2.97%
대한해운(원)	2,833	2,640	3,060	2,585	2,615	▲1.16%	▼14.54%	▼0.95%
팬오션(원)	5,020	5,410	7,600	6,610	6,780	▲2.57%	▼10.79%	▲25.32%
KSS해운(원)	10,350	11,850	11,550	10,050	10,100	▲0.50%	▼12.55%	▼14.77%
KCTC(원)	3,750	6,220	6,030	4,670	4,690	▲0.43%	▼22.22%	▼24.60%
Korea shipping stock price index(2019.1.2=100)	193	402	495	396	408	▲3.03%	▼17.60%	▲1.42%
국내 조선기업 주가	'20년말	'21년말	5월말	6월20일	6월21일	전일비	전월말비	21년말비
한국조선해양(원)	108,500	94,600	91,400	88,400	91,600	▲3.62%	▲0.22%	▼3.17%
현대미포조선(원)	48,000	70,000	83,800	84,500	86,900	▲2.84%	▲3.70%	▲24.14%
대우조선해양(원)	27,400	23,050	22,050	20,900	22,800	▲9.09%	▲3.40%	▼1.08%
삼성중공업(원)	7,040	5,670	5,930	5,570	5,930	▲6.46%	-	▲4.59%
현대중공업지주(원)	56,700	53,700	62,500	59,200	61,200	▲3.38%	▼2.08%	▲13.97%
Korea shipbuilding stock price index(2019.1.2=100)	86	85	90	86	90	▲4.67%	▲0.52%	▲5.93%
국내 조선기자재기업 주가	'20년말	'21년말	5월말	6월20일	6월21일	전일비	전월말비	21년말비
STX중공업(원)	3,860	4,740	4,610	4,040	4,205	▲4.08%	▼8.79%	▼11.29%
STX엔진(원)	7,280	9,600	13,200	12,450	13,300	▲6.83%	▲0.76%	▲38.54%
HSD엔진(원)	8,400	8,340	8,730	8,910	9,630	▲8.08%	▲10.31%	▲15.47%
한국카본(원)	13,450	10,750	13,000	13,100	14,200	▲8.40%	▲9.23%	▲32.09%
오리엔탈정공(원)	2,460	3,675	3,190	2,670	2,725	▲2.06%	▼14.58%	▼25.85%
한라IMS(원)	6,390	5,070	5,650	4,920	5,030	▲2.24%	▼10.97%	▼0.79%
인화정공(원)	7,000	13,800	15,100	13,900	14,700	▲5.76%	▼2.65%	▲6.52%
Korea marine equipment stock price index(2019.1.2=100)	147	169	189	182	194	▲6.82%	▲2.77%	▲15.36%
국내 선박투자회사 주가	'20년말	'21년말	5월말	6월20일	6월21일	전일비	전월말비	21년말비
바다로19호(원)	2,365	2,965	3,305	3,345	3,345	-	▲1.21%	▲12.82%

SHIPPING FINANCE DAILY MONITOR

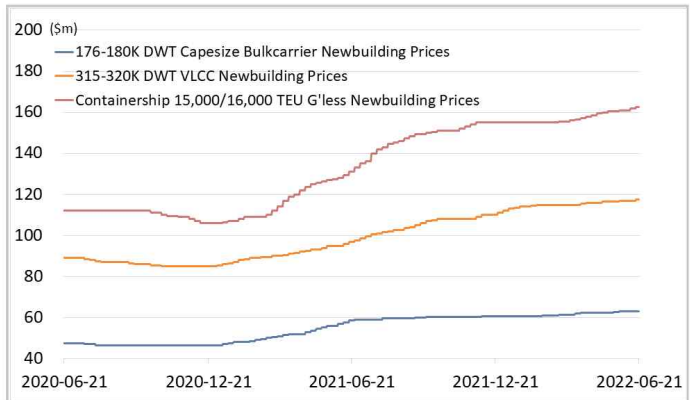
Vol.231 2022.06.22

글로벌 주가지수	'20년말	'21년말	5월말	6월20일	6월21일	전일비	전월말비	21년말비
미국 Dow Jones	30,606	36,338	32,990	29,889	30,530	▲2.15%	▼7.46%	▼15.98%
미국 S&P 500	3,756	4,766	4,132	3,675	3,765	▲2.45%	▼8.89%	▼21.01%
한국 Kospi	2,873	2,978	2,686	2,391	2,409	▲0.75%	▼10.31%	▼19.10%
독일 DAX	31	32	27	25	25	▲1.26%	▼9.51%	▼23.17%
영국 FTSE 100	6,461	7,385	7,608	7,122	7,152	▲0.42%	▼5.99%	▼3.15%
중국 A50	17,707	15,698	13,594	14,324	14,336	▲0.08%	▲5.46%	▼8.67%
일본 Nikkei	27,444	28,792	27,280	25,771	26,246	▲1.84%	▼3.79%	▼8.84%
MSCI 지수	'20년말	'21년말	5월말	6월20일	6월21일	전일비	전월말비	21년말비
MSCI World	2,690	3,232	2,791	2,495	2,543	▲1.94%	▼8.87%	▼21.30%
MSCI Emerging Markets	1,291	1,232	1,078	1,000	1,017	▲1.66%	▼5.63%	▼17.45%
MSCI Frontier Markets	572	666	549	516	517	▲0.22%	▼5.81%	▼22.37%
변동성지수	'20년말	'21년말	5월말	6월20일	6월21일	전일비	전월말비	21년말비
미국 변동성지수(VIX)	22.75	17.22	26.19	31.13	30.19	▼3.02%	▲15.27%	▲75.32%
신중국 변동성지수(VXEM)	24.74	19.32	24.65	27.60	26.37	▼4.46%	▲6.98%	▲36.49%
한국 변동성지수(VKOSPI)	22.09	16.5	17.26	26.37	23.40	▼11.26%	▲35.57%	▲41.82%
환율	'20년말	'21년말	5월말	6월20일	6월21일	전일비	전월말비	21년말비
원/달러 환율	1,088	1,191	1,241	1,293	1,294	▲0.04%	▲4.23%	▲8.65%
원/유로 환율	1,336	1,348	1,328	1,362	1,365	▲0.24%	▲2.81%	▲1.23%
원/엔 환율	1,056	1,034	970	959	952	▼0.68%	▼1.80%	▼7.91%
금리	'20년말	'21년말	5월말	6월20일	6월21일	전일비	전월말비	21년말비
콜 금리(%)	0.61	1.12	1.86	1.72	1.72	▼0.003%p	▼0.148%p	▲0.600%p
CD 91일(%)	0.66	1.29	1.96	1.99	1.99	-	▲0.030%p	▲0.700%p
국고채 3년(%)	0.98	1.80	3.03	3.68	3.66	▼0.012%p	▲0.636%p	▲1.864%p
회사채 3년 AA-(%)	2.21	2.42	3.81	4.41	4.40	▼0.012%p	▲0.595%p	▲1.987%p
미국 국채 10년(%)	0.92	1.51	2.86	3.28	3.28	▲0.002%p	▲0.417%p	▲1.767%p
독일 국채 10년(%)	-0.58	-0.18	1.12	1.74	1.76	▲0.019%p	▲0.642%p	▲1.941%p
영국 국채 10년(%)	0.20	0.97	2.10	2.60	2.65	▲0.053%p	▲0.555%p	▲1.683%p
일본 국채 10년(%)	0.02	0.07	0.24	0.24	0.23	▼0.003%p	▼0.009%p	▲0.162%p
원자재	'20년말	'21년말	5월말	6월20일	6월21일	전일비	전월말비	21년말비
원유(WTI, USD/bbl.)	49	75	115	110	111	▲0.99%	▼3.51%	▲47.12%
원유(Brent, USD/bbl.)	52	78	123	114	115	▲0.46%	▼6.67%	▲47.40%
금(USD/troz)	1,888	1,806	1,839	1,837	1,840	▲0.20%	▲0.08%	▲1.90%
구리(USD/ton)	7,742	9,692	9,501	8,875	9,000	▲1.41%	▼5.27%	▼7.14%
호주산 철광석(청다오 수입가, USD/DMT)	159	120	136	112	116	▲3.66%	▼14.85%	▼2.97%
인도네시아산 연료탄(광저우 수입가, 위안/톤)	670	680	890	890	890	-	-	▲30.88%
호주산 원료탄(중국 수입가, USD/톤)	114	369	489	489	489	-	-	▲32.52%
대두(cent/bushel)	1,315	1,329	1,683	1,702	1,681	▼1.23%	▼0.13%	▲26.51%
소맥(cent/bushel)	641	771	1,088	1,034	975	▼5.70%	▼10.32%	▲26.53%

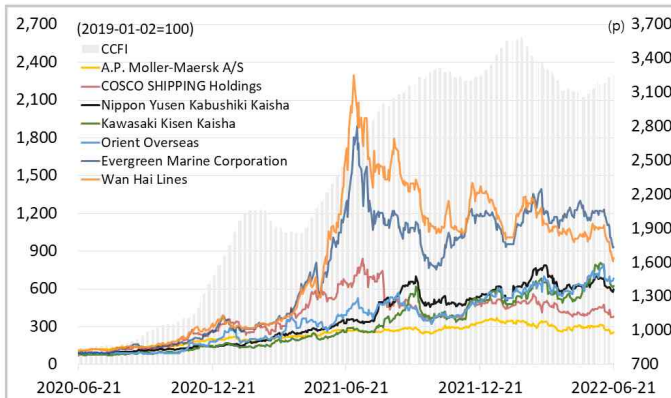
해운운임지수



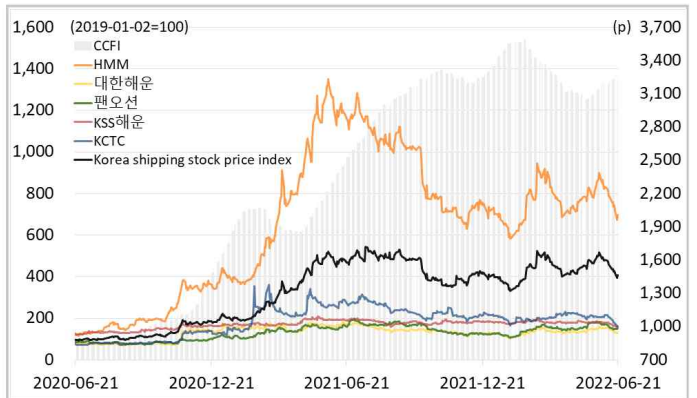
신조선가



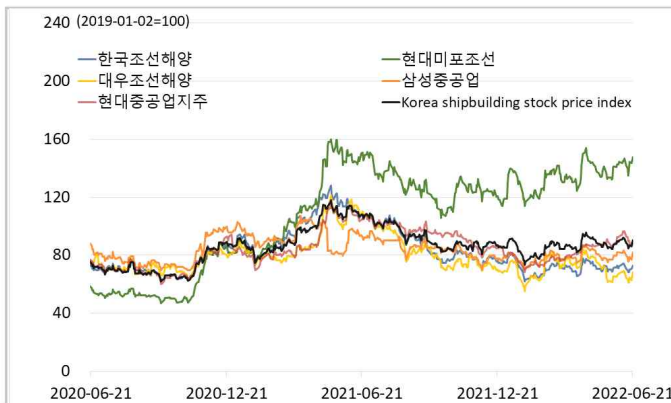
글로벌 해운기업 주가



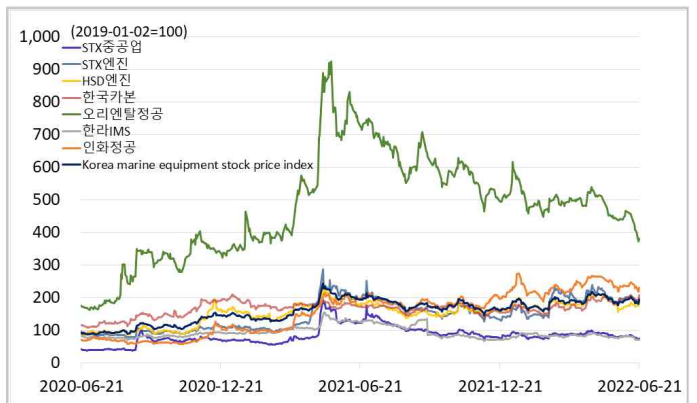
국내 해운기업 주가



국내 조선기업 주가



국내 조선기자재기업 주가



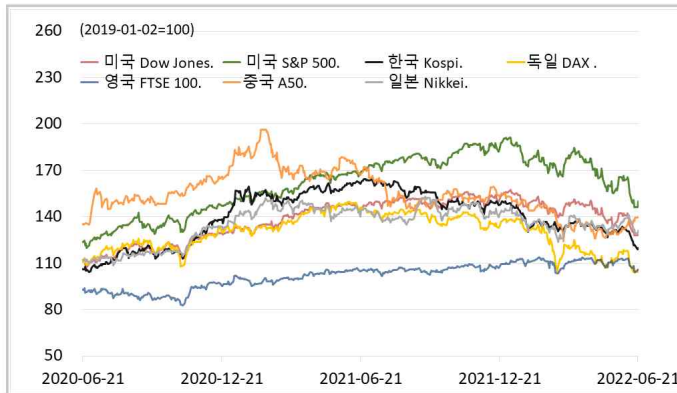
국내 선박투자회사 주가



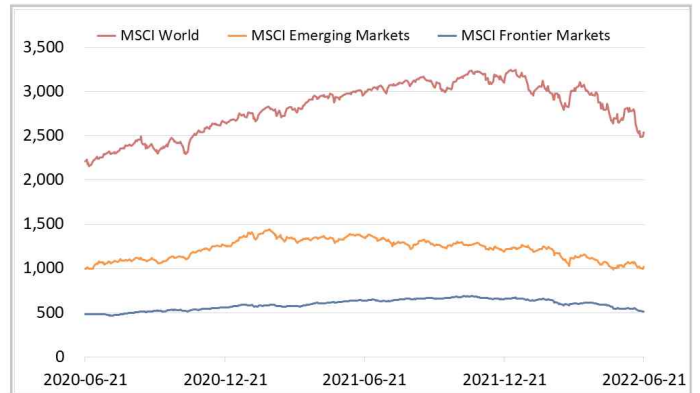
해운·조선·기자재 주가지수



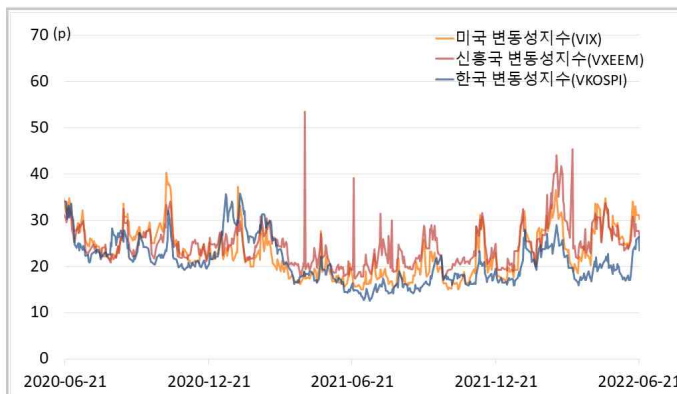
글로벌 주가지수



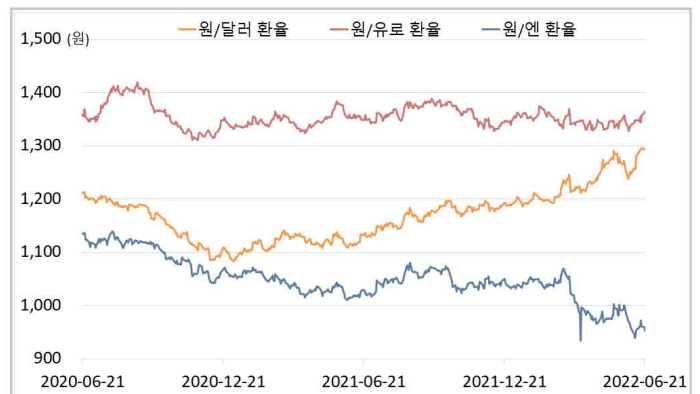
MSCI



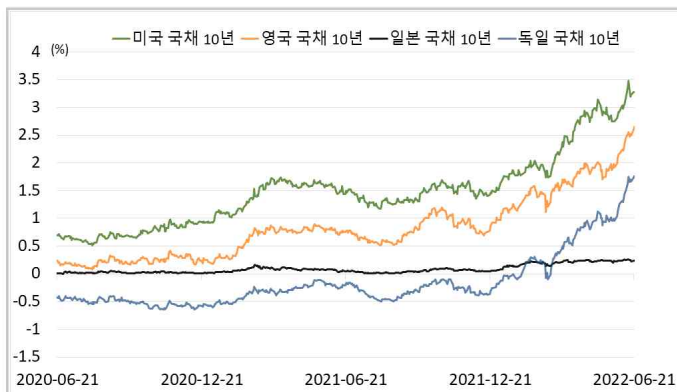
변동성지수



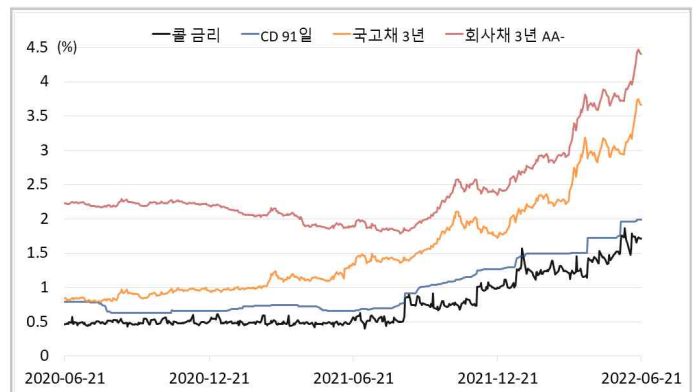
환율



글로벌 금리 및 채권수익률



국내 금리 및 채권수익률



원자재(Iron Ore & Energy)



원자재(기타)

