

SHIPPING FINANCE  
DAILY MONITOR

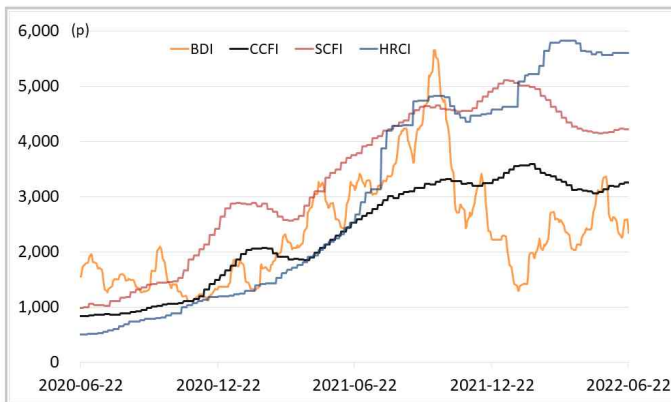
해운운임지수	'20년말	'21년말	5월말	6월21일	6월22일	전일비	전월말비	21년말비
BDI	1,366	2,217	2,566	2,484	2,349	▼5.43%	▼8.46%	▲5.95%
VLCC Average Earnings LongRun	20,386	2,255	-9,713	-13,500	-13,500	-	▼38.99%	▼698.67%
CCFI	1,577	3,344	3,191	3,253	3,253	-	▲1.93%	▼2.74%
SCFI	2,642	5,047	4,175	4,222	4,222	-	▲1.12%	▼16.34%
HRCI	1,197	4,575	5,570	5,598	5,598	-	▲0.50%	▲22.36%
신조선가	'20년말	'21년말	5월말	6월21일	6월22일	전일비	전월말비	21년말비
176-180K DWT Capesize Bulkcarrier Newbuilding Prices(\$m)	47	61	63	63	63	-	-	▲4.13%
315-320K DWT VLCC Newbuilding Prices(\$m)	85	112	117	118	118	-	▲0.43%	▲4.91%
Containership 15,000/16,000 TEU G'less Newbuilding Prices(\$m)	106	155	161	163	163	-	▲0.93%	▲4.84%
글로벌 해운기업 주가	'20년말	'21년말	5월말	6월21일	6월22일	전일비	전월말비	21년말비
A.P. Moller-Maersk A/S(Maersk-B.CO) (DKK)	13,271	23,450	20,220	17,395	16,895	▼2.87%	▼16.44%	▼27.95%
COSCO SHIPPING Holdings Co., Ltd. (CICOY) (USD)	6	10	9	7	7	▼3.92%	▼19.23%	▼25.58%
Nippon Yusen Kabushiki Kaisha (9101.T) (JPY)	2,331	8,760	10,700	9,360	9,140	▼2.35%	▼14.58%	▲4.34%
Kawasaki Kisen Kaisha, Ltd. (9107.T) (JPY)	2,112	6,920	10,240	8,460	8,170	▼3.43%	▼20.21%	▲18.06%
Orient Overseas (International) Limited (0316.HK) (HKD)	73	192	241	239	228	▼4.36%	▼5.23%	▲19.08%
Evergreen Marine Corporation (Taiwan) Ltd. (2603.TW) (TWD)	41	143	141	110	102	▼7.27%	▼27.40%	▼28.42%
Wan Hai Lines Ltd. (2615.TW) (TWD)	53	199	157	124	120	▼2.83%	▼23.57%	▼39.55%
국내 해운기업 주가	'20년말	'21년말	5월말	6월21일	6월22일	전일비	전월말비	21년말비
HMM(원)	13,950	26,900	32,450	26,100	25,400	▼2.68%	▼21.73%	▼5.58%
대한해운(원)	2,833	2,640	3,060	2,615	2,640	▲0.96%	▼13.73%	-
팬오션(원)	5,020	5,410	7,600	6,780	6,640	▼2.06%	▼12.63%	▲22.74%
KSS해운(원)	10,350	11,850	11,550	10,100	9,980	▼1.19%	▼13.59%	▼15.78%
KCTC(원)	3,750	6,220	6,030	4,690	4,375	▼6.72%	▼27.45%	▼29.66%
Korea shipping stock price index(2019.1.2=100)	193	402	495	408	398	▼2.39%	▼19.58%	▼1.01%
국내 조선기업 주가	'20년말	'21년말	5월말	6월21일	6월22일	전일비	전월말비	21년말비
한국조선해양(원)	108,500	94,600	91,400	91,600	88,800	▼3.06%	▼2.84%	▼6.13%
현대미포조선(원)	48,000	70,000	83,800	86,900	86,100	▼0.92%	▲2.74%	▲23.00%
대우조선해양(원)	27,400	23,050	22,050	22,800	22,050	▼3.29%	-	▼4.34%
삼성중공업(원)	7,040	5,670	5,930	5,930	5,930	-	-	▲4.59%
현대중공업지주(원)	56,700	53,700	62,500	61,200	59,300	▼3.10%	▼5.12%	▲10.43%
Korea shipbuilding stock price index(2019.1.2=100)	86	85	90	90	88	▼2.05%	▼1.54%	▲3.76%
국내 조선기자재기업 주가	'20년말	'21년말	5월말	6월21일	6월22일	전일비	전월말비	21년말비
STX중공업(원)	3,860	4,740	4,610	4,205	4,100	▼2.50%	▼11.06%	▼13.50%
STX엔진(원)	7,280	9,600	13,200	13,300	12,900	▼3.01%	▼2.27%	▲34.38%
HSD엔진(원)	8,400	8,340	8,730	9,630	9,500	▼1.35%	▲8.82%	▲13.91%
한국카본(원)	13,450	10,750	13,000	14,200	13,650	▼3.87%	▲5.00%	▲26.98%
오리엔탈정공(원)	2,460	3,675	3,190	2,725	2,670	▼2.02%	▼16.30%	▼27.35%
한라IMS(원)	6,390	5,070	5,650	5,030	4,840	▼3.78%	▼14.34%	▼4.54%
인화정공(원)	7,000	13,800	15,100	14,700	14,000	▼4.76%	▼7.28%	▲1.45%
Korea marine equipment stock price index(2019.1.2=100)	147	169	189	194	189	▼2.96%	▼0.28%	▲11.94%
국내 선박투자회사 주가	'20년말	'21년말	5월말	6월21일	6월22일	전일비	전월말비	21년말비
바다로19호(원)	2,365	2,965	3,305	3,345	3,340	▼0.15%	▲1.06%	▲12.65%

# SHIPPING FINANCE DAILY MONITOR

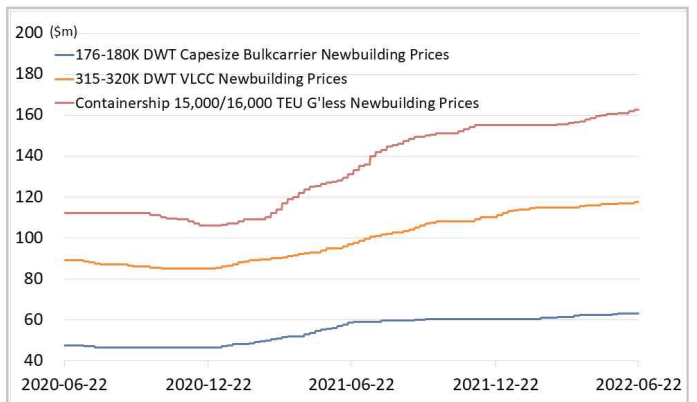
Vol.232 2022.06.23

글로벌 주가지수	'20년말	'21년말	5월말	6월21일	6월22일	전일비	전월말비	21년말비
미국 Dow Jones	30,606	36,338	32,990	30,530	30,483	▼0.15%	▼7.60%	▼16.11%
미국 S&P 500	3,756	4,766	4,132	3,765	3,760	▼0.13%	▼9.01%	▼21.11%
한국 Kospi	2,873	2,978	2,686	2,409	2,343	▼2.74%	▼12.77%	▼21.32%
독일 DAX	31	32	27	25	25	▼0.81%	▼10.24%	▼23.79%
영국 FTSE 100	6,461	7,385	7,608	7,152	7,089	▼0.88%	▼6.81%	▼4.00%
중국 A50	17,707	15,698	13,594	14,336	14,177	▼1.11%	▲4.29%	▼9.69%
일본 Nikkei	27,444	28,792	27,280	26,246	26,150	▼0.37%	▼4.14%	▼9.18%
MSCI 지수	'20년말	'21년말	5월말	6월21일	6월22일	전일비	전월말비	21년말비
MSCI World	2,690	3,232	2,791	2,543	2,537	▼0.24%	▼9.09%	▼21.49%
MSCI Emerging Markets	1,291	1,232	1,078	1,017	994	▼2.30%	▼7.80%	▼19.35%
MSCI Frontier Markets	572	666	549	517	515	▼0.36%	▼6.15%	▼22.64%
변동성지수	'20년말	'21년말	5월말	6월21일	6월22일	전일비	전월말비	21년말비
미국 변동성지수(VIX)	22.75	17.22	26.19	30.19	28.95	▼4.11%	▲10.54%	▲68.12%
신중국 변동성지수(VXEEM)	24.74	19.32	24.65	26.37	28.20	▲6.94%	▲14.40%	▲45.96%
한국 변동성지수(VKOSPI)	22.09	16.5	17.26	23.40	25.64	▲9.57%	▲48.55%	▲55.39%
환율	'20년말	'21년말	5월말	6월21일	6월22일	전일비	전월말비	21년말비
원/달러 환율	1,088	1,191	1,241	1,294	1,303	▲0.70%	▲4.96%	▲9.41%
원/유로 환율	1,336	1,348	1,328	1,365	1,370	▲0.40%	▲3.22%	▲1.63%
원/엔 환율	1,056	1,034	970	952	957	▲0.53%	▼1.28%	▼7.41%
금리	'20년말	'21년말	5월말	6월21일	6월22일	전일비	전월말비	21년말비
콜 금리(%)	0.61	1.12	1.86	1.72	1.72	▲0.002%p	▼0.146%p	▲0.602%p
CD 91일(%)	0.66	1.29	1.96	1.99	2.00	▲0.010%p	▲0.040%p	▲0.710%p
국고채 3년(%)	0.98	1.80	3.03	3.66	3.52	▼0.141%p	▲0.495%p	▲1.723%p
회사채 3년 AA-(%)	2.21	2.42	3.81	4.40	4.28	▼0.127%p	▲0.468%p	▲1.860%p
미국 국채 10년(%)	0.92	1.51	2.86	3.28	3.16	▼0.119%p	▲0.298%p	▲1.648%p
독일 국채 10년(%)	-0.58	-0.18	1.12	1.76	1.62	▼0.142%p	▲0.500%p	▲1.799%p
영국 국채 10년(%)	0.20	0.97	2.10	2.65	2.48	▼0.174%p	▲0.381%p	▲1.509%p
일본 국채 10년(%)	0.02	0.07	0.24	0.24	0.24	-	▼0.006%p	▲0.165%p
원자재	'20년말	'21년말	5월말	6월21일	6월22일	전일비	전월말비	21년말비
원유(WTI, USD/bbl.)	49	75	115	111	106	▼4.03%	▼7.40%	▲41.19%
원유(Brent, USD/bbl.)	52	78	123	115	112	▼2.54%	▼9.04%	▲43.66%
금(USD/troz)	1,888	1,806	1,839	1,840	1,842	▲0.09%	▲0.17%	▲1.99%
구리(USD/ton)	7,742	9,692	9,501	9,000	8,729	▼3.01%	▼8.12%	▼9.94%
호주산 철광석(청다오 수입가, USD/DMT)	159	120	136	116	109	▼5.81%	▼19.80%	▼8.61%
인도네시아산 연료탄(광저우 수입가, 위안/톤)	670	680	890	890	890	-	-	▲30.88%
호주산 원료탄(중국 수입가, USD/톤)	114	369	489	489	489	-	-	▲32.52%
대두(cent/bushel)	1,315	1,329	1,683	1,681	1,653	▼1.68%	▼1.81%	▲24.38%
소맥(cent/bushel)	641	771	1,088	975	977	▲0.13%	▼10.21%	▲26.69%

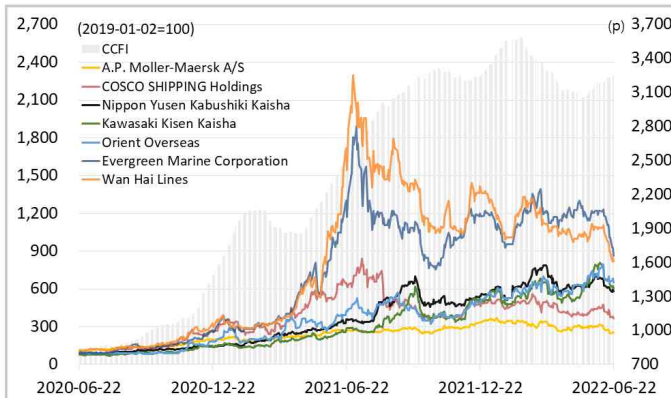
## 해운운임지수



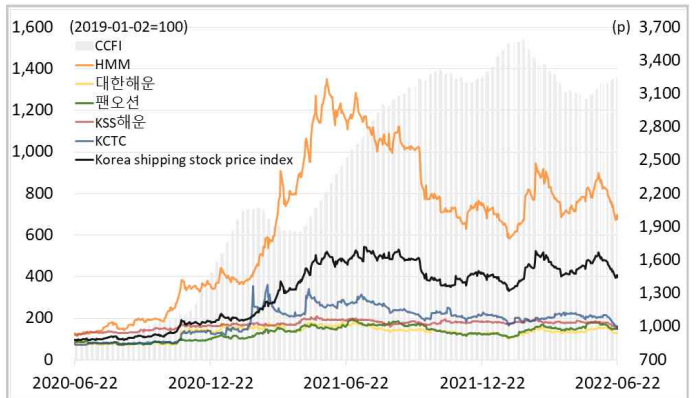
## 신조선가



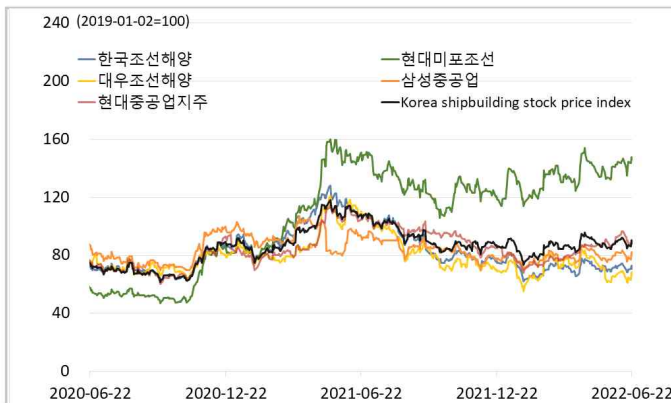
## 글로벌 해운기업 주가



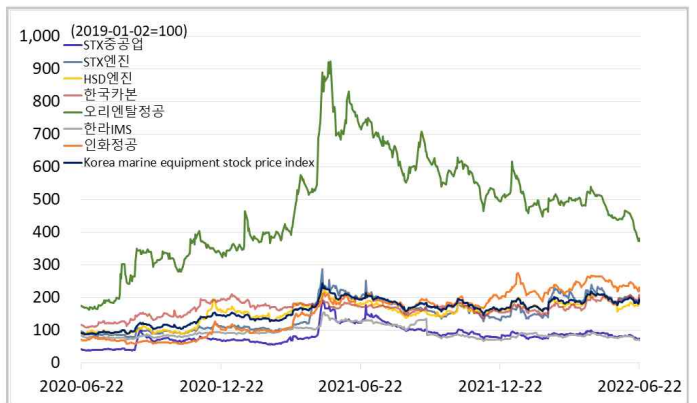
## 국내 해운기업 주가



## 국내 조선기업 주가



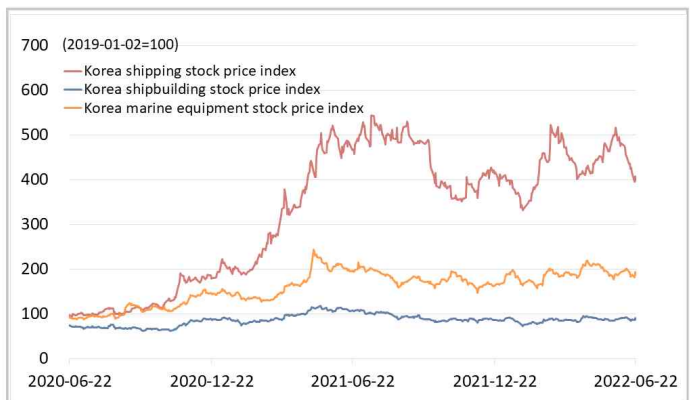
## 국내 조선기자재기업 주가



## 국내 선박투자회사 주가

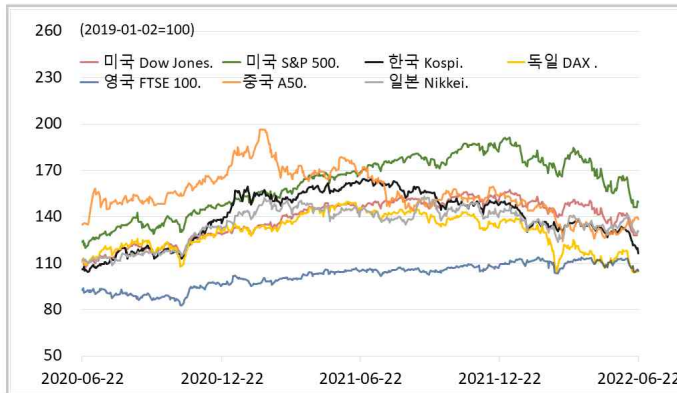


## 해운·조선·기자재 주가지수

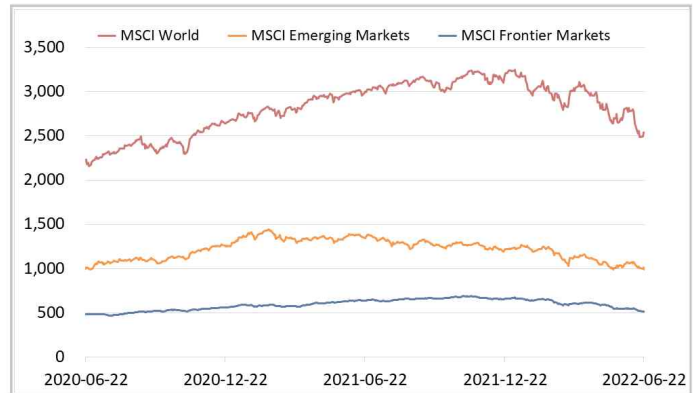




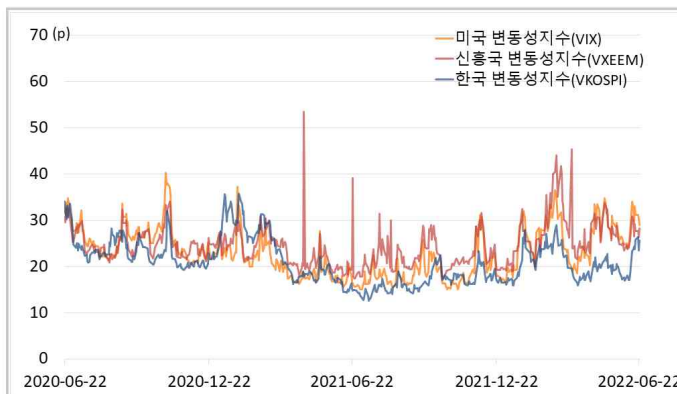
## 글로벌 주가지수



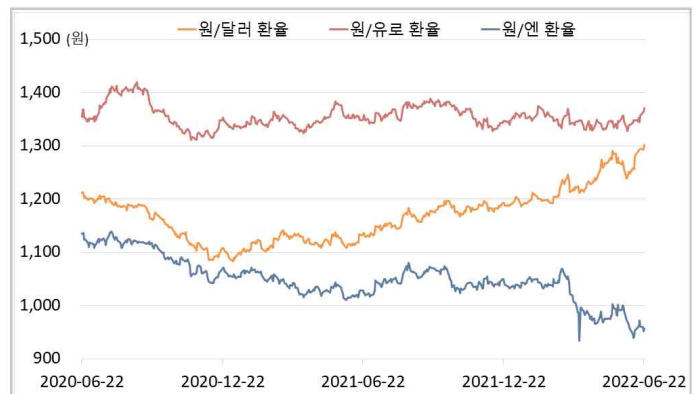
## MSCI



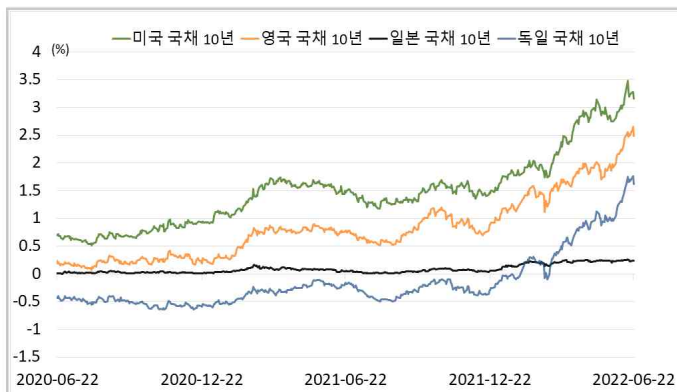
## 변동성지수



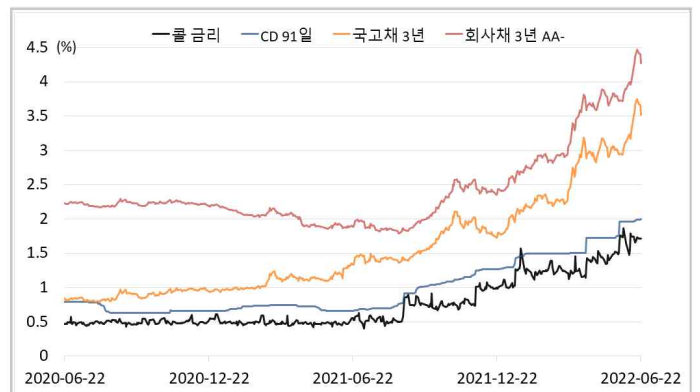
## 환율



## 글로벌 금리 및 채권수익률



## 국내 금리 및 채권수익률



## 원자재(Iron Ore & Energy)



## 원자재(기타)

