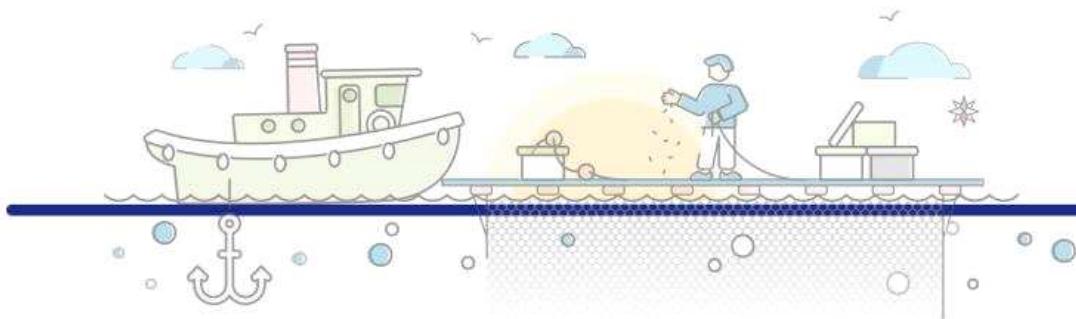


# KMI 주간 주요수산물 수급리포트

Vol. 235

발행일 | 2026. 3. 26.  
 발행인 | 조 정 희 원장  
 감수자 | 마 창 모 본부장  
 자료문의 | 한국해양수산개발원 수산업관측센터  
 주소 | 49111 부산광역시 영도구 해양로 301번길 26



## 1. 주요 양식수산물 가격동향 01

광어      우럭      참돔  
 마른김    전복

## 2. 주요 대중성어종 가격동향 06

고등어    갈치      오징어  
 명태      마른멸치    참조기

## 3. 주간 어황정보 12

## 4. 주간 가격통계 15

## 5. 주간 도매시장 거래동향 17

# 1. 주요 양식수산물 가격동향

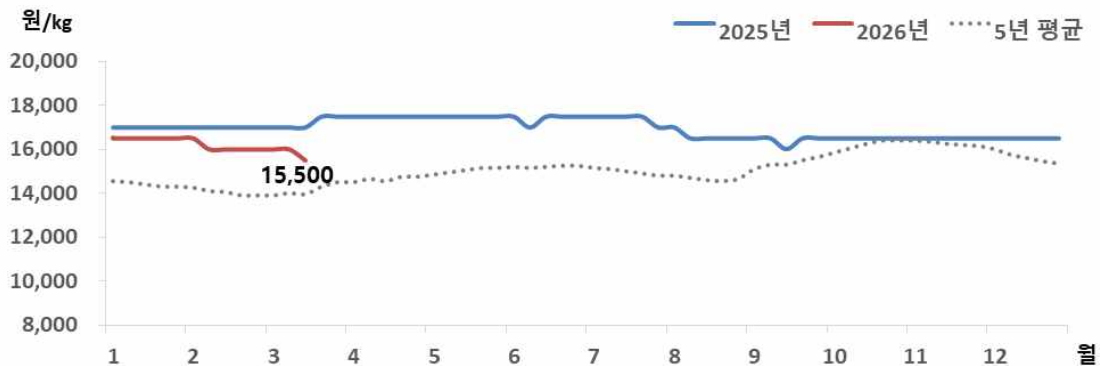
## 01. 광 어

### 금주 광어 수급동향

#### □ 광어 산지 및 도매가격 전주 대비 하락

- 3월 3주 광어 산지가격은 전주 대비 3.1% 하락한 kg당 15,500원이었음
- 도매가격도 전주 대비 0.8% 하락한 kg당 17,857원이었음
- ※ 광어 도매가격은 인천활어도매시장의 마리당 900g~1.0kg 크기 기준으로 kg당 가격임

### 광어 산지가격 추이



주 : 제주어류양식수협(제주)의 마리당 1.0kg 크기 기준으로 kg당 가격임  
 자료 : KMI 수산업관측센터

### 광어 주별 산지가격



구분	산지가격	전주 대비	
	(원)	(원)	(%)
2월 4주	16,000	-	-
3월 1주	16,000	-	-
3월 2주	16,000	-	-
<b>3월 3주</b>	<b>15,500</b>	<b>▼ 500</b>	<b>-3.1</b>

주 : 제주어류양식수협(제주)의 마리당 1.0kg 크기 기준으로 kg당 가격임  
 자료 : KMI 수산업관측센터

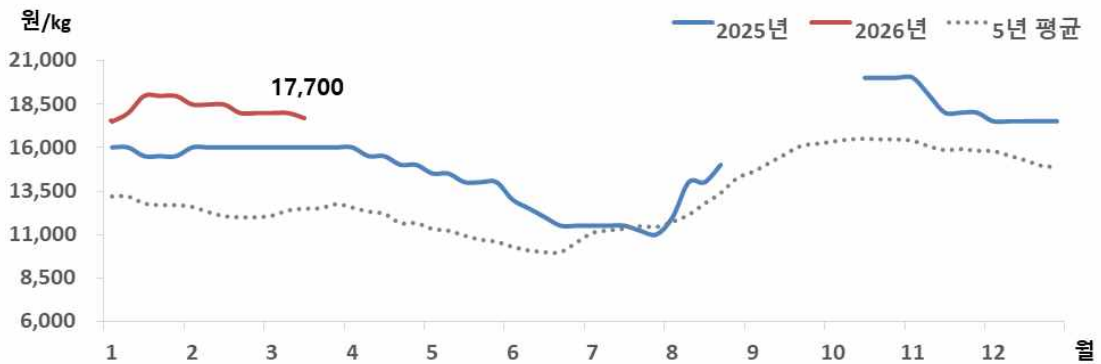
## 02. 우 력

### 금주 우력 수급동향

#### □ 우력 산지 및 도매가격 전주 대비 하락

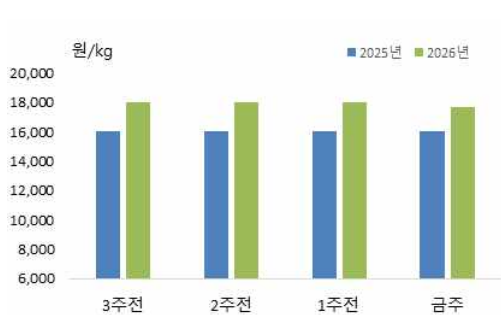
- 3월 3주 우력 산지가격은 전주 대비 1.7% 하락한 kg당 17,700원이었음
- 도매가격도 전주 대비 2.1% 하락한 kg당 19,871원이었음
- ※ 우력 도매가격은 인천활어도매시장의 마리당 500g~600g 크기 기준으로 kg당 가격임

### 우력 산지가격 추이



주 : 서남해수어류양식수협(통영)의 마리당 500g 크기 기준으로 kg당 가격임  
 자료 : KMI 수산업관측센터

### 우력 주별 산지가격



구분	산지가격	전주 대비	
	(원)	(원)	(%)
2월 4주	18,000	▼ 500	-2.7
3월 1주	18,000	-	-
3월 2주	18,000	-	-
<b>3월 3주</b>	<b>17,700</b>	<b>▼ 300</b>	<b>-1.7</b>

주 : 서남해수어류양식수협(통영)의 마리당 500g 크기 기준으로 kg당 가격임  
 자료 : 수산업관측센터

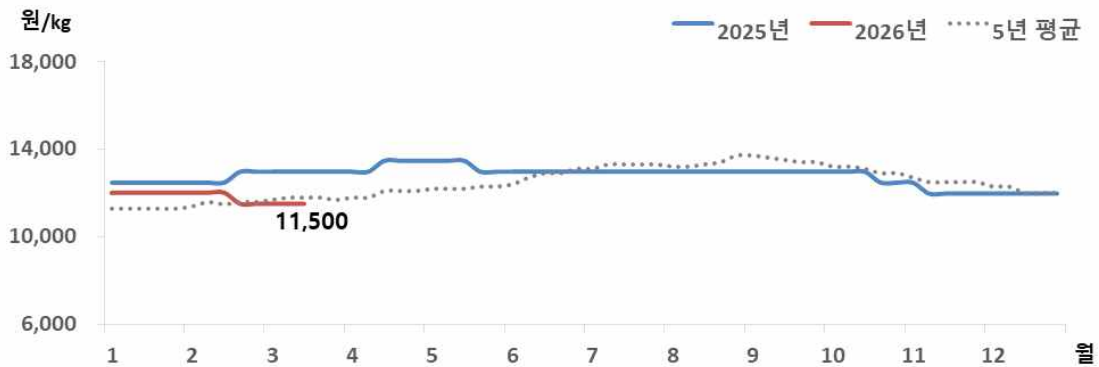
### 03. 참 돔

#### 금주 참돔 수급동향

#### □ 참돔 산지가격 전주와 동일, 도매가격은 하락

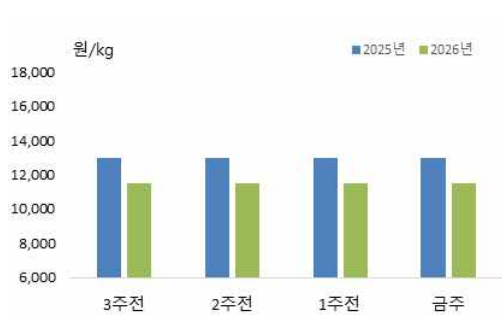
- 3월 3주 참돔 산지가격은 전주와 같은 kg당 11,500원이었음
- 도매가격은 전주 대비 1.3% 하락한 kg당 16,000원이었음
- ※ 참돔 도매가격은 인천활어도매시장의 1kg 크기 기준으로 kg당 가격임

#### 참돔 산지가격 추이



주 : 서남해수어류양식수협(통영)의 마리당 500g 크기 기준으로 kg당 가격임  
 자료 : KMI 수산업관측센터

#### 참돔 주별 산지가격



구분	산지가격	전주 대비	
	(원)	(원)	(%)
2월 4주	11,500	▼ 500	4.2
3월 1주	11,500	-	-
3월 2주	11,500	-	-
<b>3월 3주</b>	<b>11,500</b>	-	-

주 : 서남해수어류양식수협(통영)의 마리당 500g 크기 기준으로 kg당 가격임  
 자료 : KMI 수산업관측센터

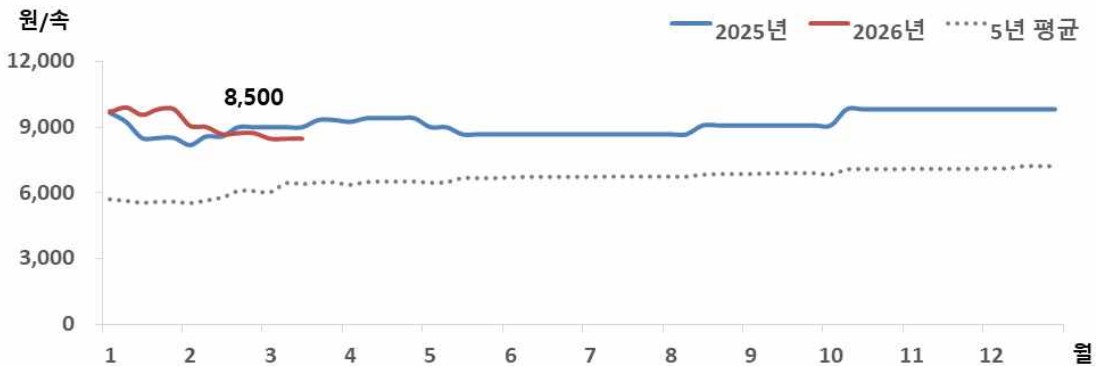
## 04. 마른김

### 금주 마른김 수급동향

#### □ 김밥용김 도매가격 전주와 동일

- 3월 3주 김밥용김 도매가격은 전주와 같은 속당 8,500원이었음
- ※ 김밥용김 도매가격은 가락시장의 도매가격임

### 마른김 도매가격 추이



주 : 가락시장의 마른김(중품) 속당 가격임  
 자료 : KMI 수산업관측센터

### 마른김 주별 도매가격



구분	도매가격	전주 대비	
	(원)	(원)	(%)
2월 4주	8,750	▲ 50	0.6
3월 1주	8,500	▼ 250	-2.9
3월 2주	8,500	-	-
<b>3월 3주</b>	<b>8,500</b>	-	-

주 : 가락시장의 마른김(중품) 속당 가격임  
 마른김 도매가격 조사업체 변경으로 2026년 1월 이후 자료가 수정됨  
 자료 : KMI 수산업관측센터

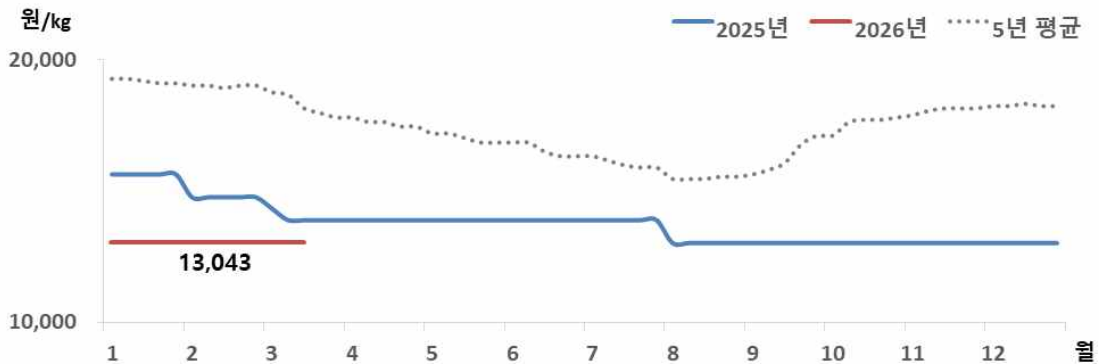
## 05. 전 복

### 금주 전복 수급동향

#### □ 전복 산지 및 도매가격 전주와 동일

- 3월 3주 전복 산지가격은 전주와 동일한 kg당 13,043원이었음
- 도매가격도 전주와 같은 kg당 18,000원이었음
- ※ 전복 도매가격은 하남활어도매시장의 kg당 20마리 기준 가격임

### 전복 산지가격 추이



주 : 한국전복유통협회의 kg당 20마리 가격임  
 자료 : KMI 수산업관측센터

### 전복 주별 산지가격



구분	산지가격	전주 대비	
	(원)	(원)	(%)
2월 4주	13,043	-	-
3월 1주	13,043	-	-
3월 2주	13,043	-	-
<b>3월 3주</b>	<b>13,043</b>	-	-

주 : 한국전복유통협회의 kg당 20마리 가격임  
 자료 : KMI 수산업관측센터

## 2. 주요 대중성어종 가격동향

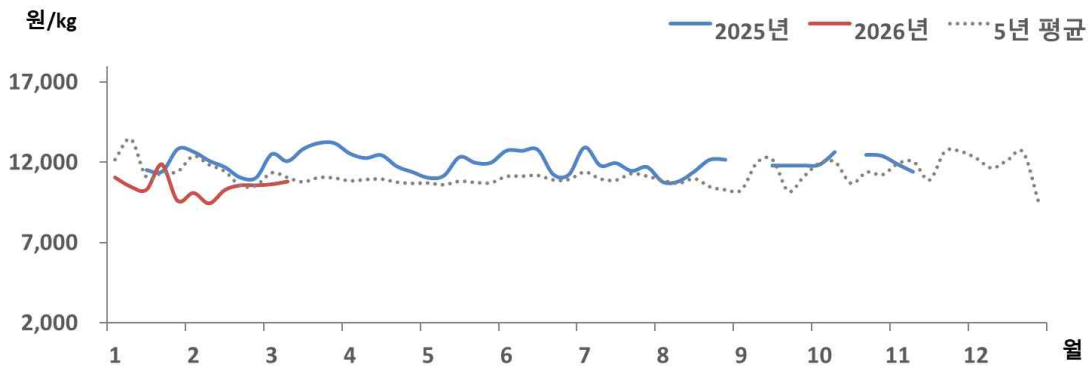
### 01. 고등어

#### 금주 고등어 가격동향

#### □ 냉동고등어 소비자가격, 미형성

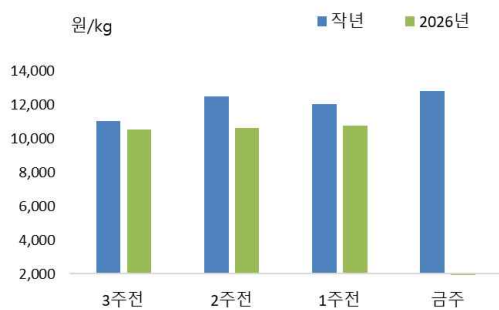
- 3월 3주 냉동고등어 소비자가격은 미형성됨

#### 고등어 소매가격 추이



주 : 마리당 350g 중품을 기준으로 하여 kg당 가격으로 환산한 값임  
 자료 : aT KAMIS

#### 고등어 주별 소매가격



구분	소매가격	전주 대비 차이	
	(원)	(원)	(%)
2월 4주	10,540	▲ 291	2.8
3월 1주	10,608	▲ 68	0.6
3월 2주	10,774	▲ 166	1.6
<b>3월 3주</b>	-	-	-

주 : 마리당 350g 중품을 기준으로 하여 kg당 가격으로 환산한 값임  
 자료 : aT KAMIS.

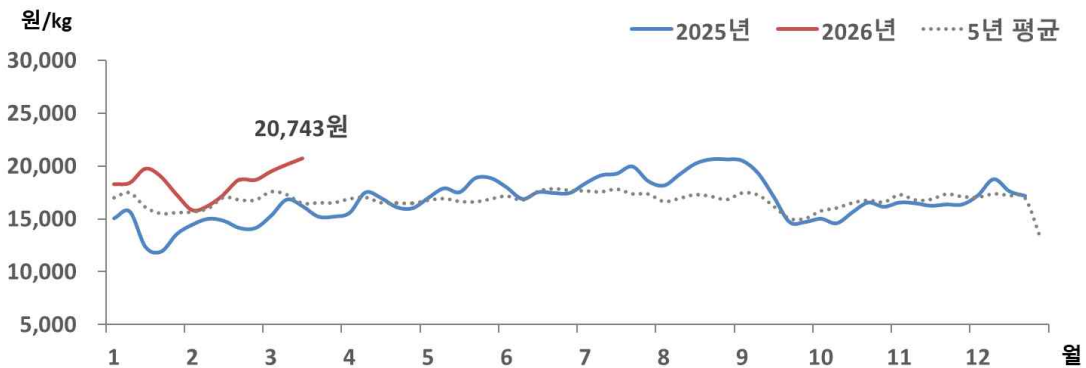
## 02. 갈 치

### 금주 갈치 가격동향

#### □ 냉동갈치 소비자가격, 전주 대비 상승

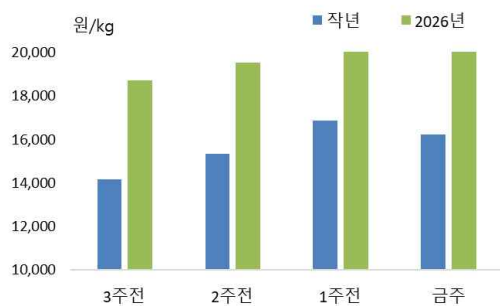
- 3월 3주 냉동갈치 소비자가격은 kg당 20,743원으로 전주 대비 2.9% 높았음
- 전월 대비 22.0%, 작년 동월 대비 30.8% 높았음

### 갈치 소매가격 추이



주 : 마리당 300g 중품을 기준으로 하여 kg당 가격으로 환산한 값임  
 자료 : aT KAMIS

### 갈치 주별 소매가격



구분	소매가격	전주 대비 차이	
	(원)	(원)	(%)
2월 4주	18,709	▲ 1,359	7.8
3월 1주	19,522	▲ 813	4.3
3월 2주	20,163	▲ 641	3.3
<b>3월 3주</b>	<b>20,743</b>	<b>▲ 580</b>	<b>2.9</b>

주 : 마리당 300g 중품을 기준으로 하여 kg당 가격으로 환산한 값임  
 자료 : aT KAMIS

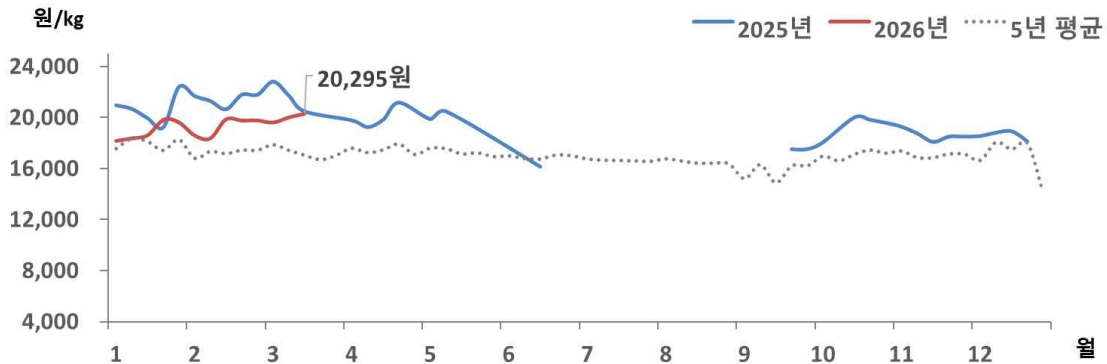
### 03. 오징어

#### 금주 오징어 가격동향

#### □ 냉동오징어 소비자가격 전주 대비 상승

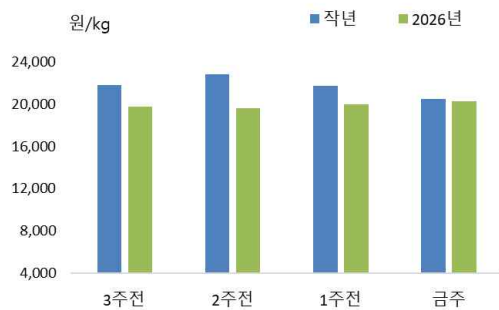
- 3월 3주 냉동오징어 소비자가격은 kg당 20,295원으로 전주 대비 1.4% 높았음
- 전월 대비 6.6% 높았으나, 작년 동월 대비 6.6% 낮았음

#### 오징어 소매가격 추이



주 : 마리당 300g 중품을 기준으로 하여 kg당 가격으로 환산한 값임  
 자료 : aT KAMIS

#### 오징어 주별 소매가격



구분	소매가격	전주 대비 차이	
	(원)	(원)	(%)
2월 4주	19,779	▼ 84	-0.4
3월 1주	19,623	▼ 156	-0.8
3월 2주	20,016	▲ 393	2.0
<b>3월 3주</b>	<b>20,295</b>	<b>▲ 279</b>	<b>1.4</b>

주 : 마리당 300g 중품을 기준으로 하여 kg당 가격으로 환산한 값임  
 자료 : aT KAMIS

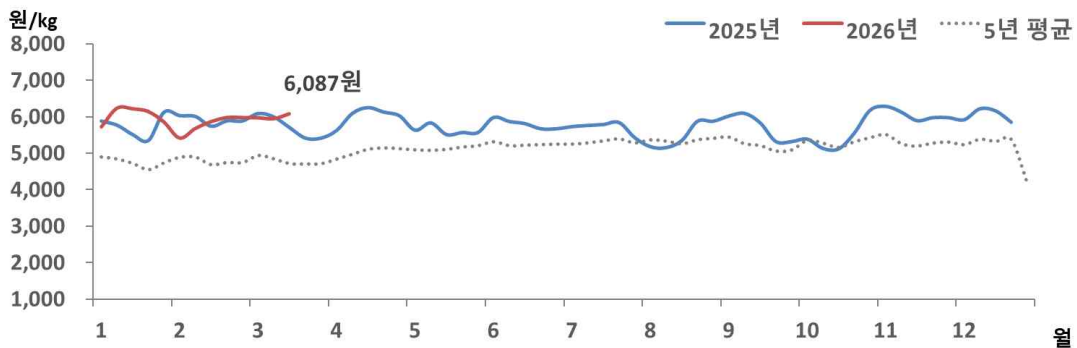
## 04. 명 태

### 금주 명태 가격동향

#### □ 냉동명태 소비자가격, 전주 대비 상승

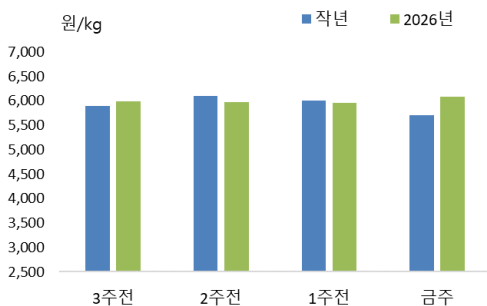
- 3월 3주 냉동명태 소비자가격은 kg당 6,087원으로 전주 대비 2.3% 높았음
- 전월 대비 6.5%, 작년 동월 대비 5.5% 높았음

### 명태 소매가격 추이



주 : 마리당 670g 중품을 기준으로 하여 kg당 가격으로 환산한 값임  
 자료 : aT KAMIS

### 명태 주별 소매가격



구분	소매가격	전주 대비 차이	
	(원)	(원)	(%)
2월 4주	5,982	▲ 113	1.9
3월 1주	5,977	▼ 5	-0.1
3월 2주	5,952	▼ 25	-0.4
<b>3월 3주</b>	<b>6,087</b>	<b>▲ 135</b>	<b>2.3</b>

주 : 마리당 670g 중품을 기준으로 하여 kg당 가격으로 환산한 값임  
 자료 : aT KAMIS

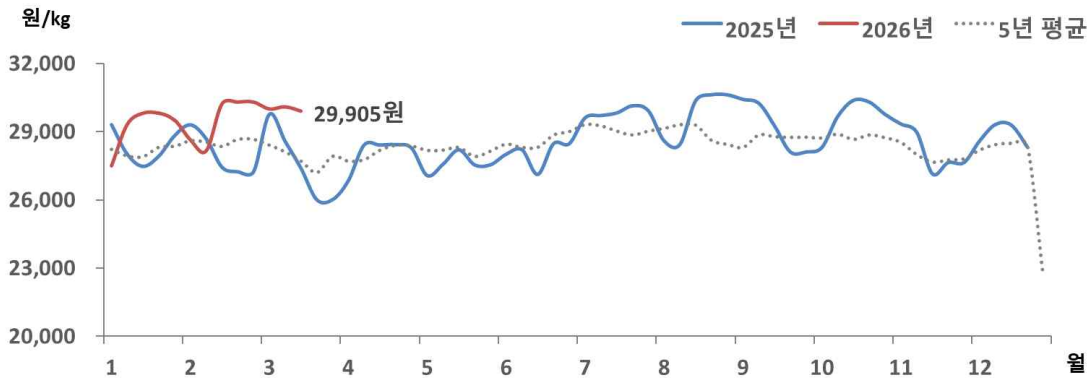
## 05. 마른멸치

### 금주 마른멸치 가격동향

#### □ 마른멸치 소비자가격, 전주 대비 하락

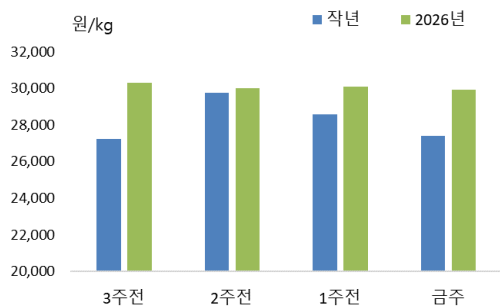
- 3월 3주 마른멸치 소비자가격은 kg당 29,905원으로 전주 대비 0.6% 하락했음
- 전월 대비 2.5%, 작년 동월 대비 7.8% 높았음

### 마른멸치 소매가격 추이



주 : 종별 크기 기준 kg당 가격임  
 자료 : aT KAMIS

### 마른멸치 주별 소매가격



구분	소매가격	전주 대비 차이	
	(원)	(원)	(%)
2월 4주	30,301	▲ 81	0.3
3월 1주	29,997	▼ 304	-1.0
3월 2주	30,092	▲ 95	0.3
<b>3월 3주</b>	<b>29,905</b>	<b>▼ 187</b>	<b>-0.6</b>

주 : 종별 크기 기준 kg당 가격임  
 자료 : aT KAMIS

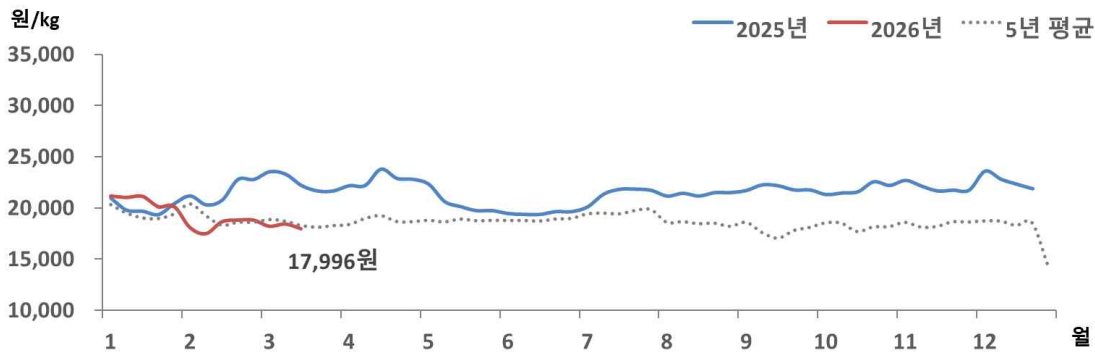
## 06. 참조기

### 금주 참조기 가격동향

#### □ 참조기 소비자가격, 전주 대비 하락

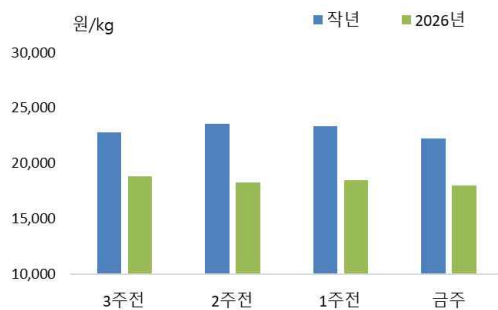
- 3월 3주 참조기 소비자가격은 kg당 17,996원으로 전주 대비 2.5% 낮았음
- 전월 대비 1.2%, 전년 대비 20.4% 낮았음

### 참조기 소매가격 추이



주 : 중벌 크기 기준 kg당 가격임  
 자료 : aT KAMIS

### 참조기 주별 소매가격



구분	소매가격	전주 대비 차이	
	(원)	(원)	(%)
2월 4주	18,842	▲ 177	0.9
3월 1주	18,238	▼ 604	-3.2
3월 2주	18,456	▲ 218	1.2
<b>3월 3주</b>	<b>17,996</b>	<b>▼ 460</b>	<b>-2.5</b>

주 : 마리당 100g 중품을 기준으로 하여 kg당 가격으로 환산한 값임  
 자료 : KMI 수산업관측센터

### 3. 주간 어황정보

#### 동해안

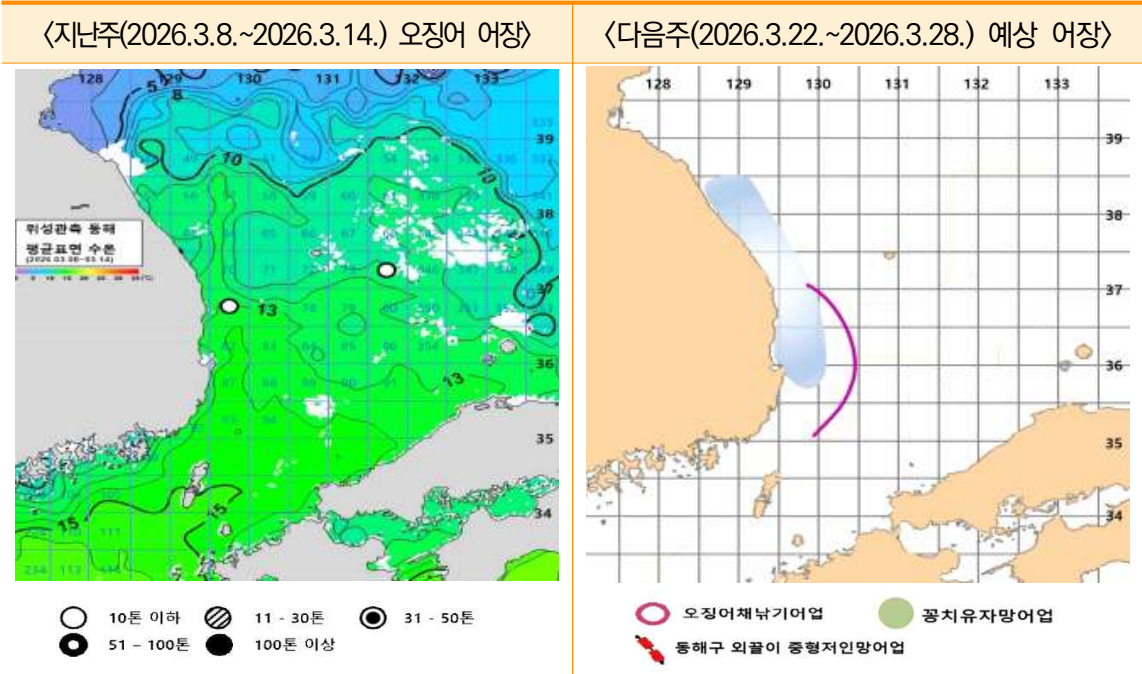
##### 살오징어 채낚기어업

- 오징어 근해채낚기어업(2026.3.8.~2026.3.14.) 조업 없음
  - (동향) 오징어 근해채낚기어업은 조업이 없었음
  - (전망) 살오징어의 어군은 동해남부 해역에서 소규모로 형성될 것으로 전망됨

##### 동해구외끝이중형저인망어업

- 동해구외끝이중형저인망어업(2026.3.8.~2026.3.14.) 어획량, 작년 대비 감소
  - (동향) 동해구외끝이중형저인망어업은 113톤으로 작년(175톤) 대비 35.4% 감소했음
  - (전망) 강원·경북 해역에서 기름가자미·대구·새우류 등을 대상으로 어획할 것으로 전망됨

##### 동해안 어장도



자료 : 국립수산물과학원

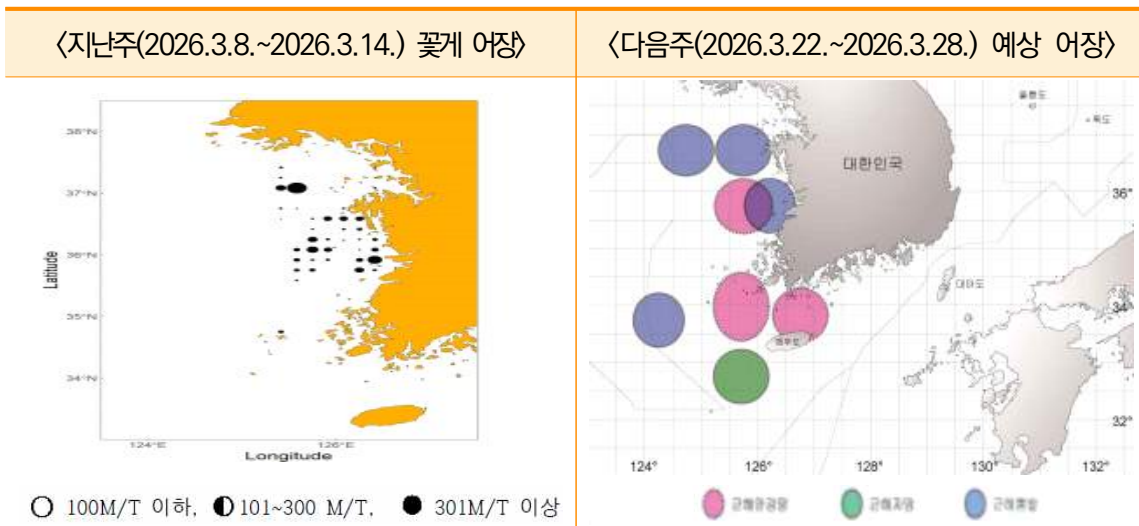
## 서해안

### 근해안강망어업

#### □ 근해안강망어업(2026.3.8.~2026.3.14.) 어획량, 작년 대비 감소

- (동향) 근해안강망어업 조업 실적은 74톤으로 전년(77톤) 대비 4.0% 감소했음
- (전망) 서해 연안 및 남해 중서부해역을 중심으로 반지 등을 대상으로 어획할 것으로 전망됨

### 서해안 어장도



자료 : 국립수산물과학원

## 남해안

### 대형선망어업

#### □ 대형선망어업(2026.3.8.~2026.3.14.) 어획량, 전년 대비 증가

- (동향) 대형선망어업의 조업 실적은 6,753톤으로 전년(1,706톤) 대비 295.8% 증가했음
- (전망) 동해 남부 및 남해 서부, 남해 동부 주변 해역을 중심으로 고등어·정어리 등을 대상으로 어획될 것으로 전망됨

**멸치어업**

□ 기선권현망어업(2026.3.8.~2026.3.14.) 어획량, 작년 대비 증가

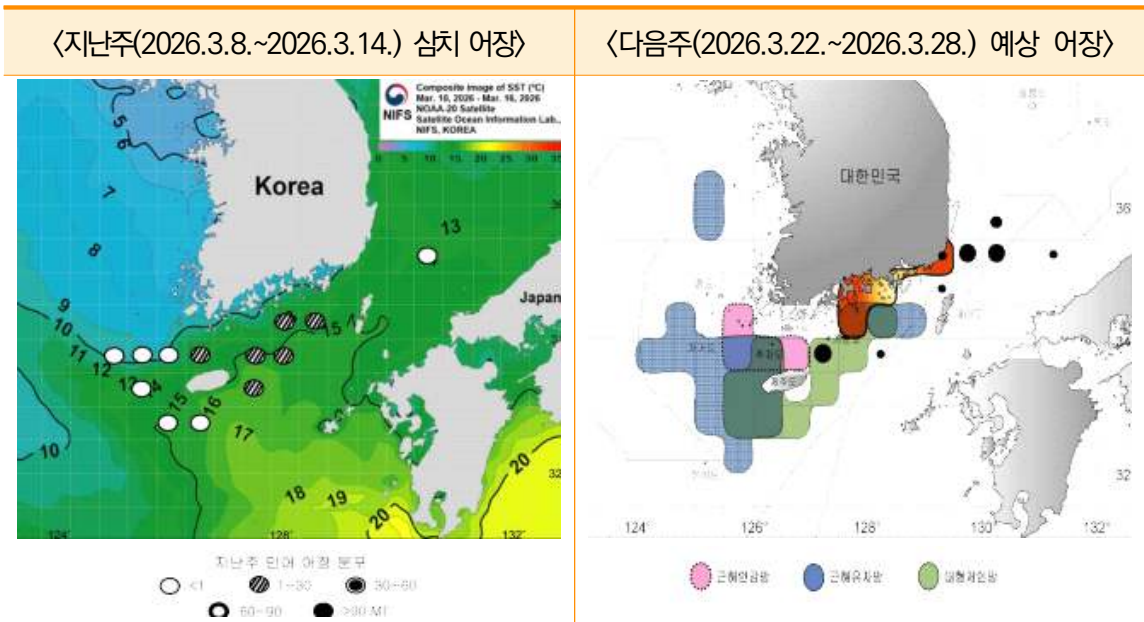
- (동향) 멸치권현망어업의 조업 실적은 550톤으로 전년(368톤) 대비 49.5% 증가했음
- (전망) 남해 중부~ 동해 남부 해역을 중심으로 조업이 이루어질 것으로 전망됨

**대형저인망어업**

□ 대형저인망어업(2026.3.8.~2026.3.14.) 어획량, 작년 대비 증가

- (동향) 대형쌍끌이어업의 주간 총 어획량은 868톤으로 전년(339톤) 대비 156.0% 증가했음
- (전망) 서해 남부~제주도~남해 해역을 중심으로 어장이 형성되겠으며, 주로 방어·삼치 등이 어획될 것으로 전망됨

**남해안 어장도**



자료 : 국립수산물과학원

## 4. 주간 가격통계

### 1. 주요 양식수산물

#### 주간 산지가격

구분	2025년	2026년					등락률(%)	
	3월 (A)	2월		3월			작년 동기 (C)/(A)	전주 (C)/(B)
		3주 (2.16-2.22)	4주 (2.23-3.1)	1주 (3.2-3.8)	2주(B) (3.9-3.15)	3주(C) (3.16-3.22)		
광 어	17,125	16,000	16,000	16,000	16,000	15,500	-9.5	-3.1
우 렉	16,000	18,500	18,000	18,000	18,000	17,700	10.6	-1.7
참 돔	13,000	12,000	11,500	11,500	11,500	11,500	-11.5	0.0
전 복	14,022	13,043	13,043	13,043	13,043	13,043	-7.0	0.0

주 : 광어 1kg 크기, 우럭 500g 크기, 참돔 1kg 크기, 전복 1kg당 20마리 크기 기준임  
자료 : 수산업관측센터

#### 주간 도매가격

구분	2025년	2026년					등락률(%)	
	3월 (A)	2월		3월			작년 동기 (C)/(A)	전주 (C)/(B)
		3주 (2.16-2.22)	4주 (2.23-3.1)	1주 (3.2-3.8)	2주(B) (3.9-3.15)	3주(C) (3.16-3.22)		
광 어	18,772	18,086	18,000	18,000	18,000	17,857	-4.9	-0.8
우 렉	19,089	21,000	21,000	20,500	20,300	19,871	4.1	-2.1
참 돔	17,000	16,500	16,500	16,500	16,214	16,000	-5.9	-1.3
전 복	20,643	20,000	20,000	18,857	18,000	18,000	-12.8	0.0
김	9,083	8,700	8,750	8,500	8,500	8,500	-6.4	0.0

주 : 광어 1kg 크기, 우럭 500g 크기, 참돔 1kg 크기, 전복 1kg당 20마리 크기 기준임  
자료 : 수산업관측센터

## 2. 주요 대중성어종

### 주간 도매가격

(단위 : 원/kg)

구분			2025년	2026년					등락률(%)	
			3월 (A)	2월		3월			작년 동기 (C)/(A)	전주 (C)/(B)
				3주	4주	1주	2주(B)	3주(C)		
				(2.16-2.20)	(2.23-2.27)	(3.2-3.6)	(3.9-3.13)	(3.16-3.20)		
고등어	냉장 도매	5,903	6,744	6,671	6,599	6,449	5,878	-0.4	-8.9	
	냉동 도매	5,431	4,388	4,318	4,340	4,317	4,312	-20.6	-0.1	
갈 치	냉동 도매	15,308	14,360	14,460	14,530	14,628	14,460	-5.5	-1.1	
오징어	냉장 도매	19,332	16,660	16,524	16,480	16,500	16,544	-14.4	0.3	
	냉동 도매	14,039	10,706	10,719	10,738	10,873	11,429	-18.6	5.1	
명 태	냉동 도매	2,222	2,178	2,183	2,197	2,293	2,304	3.7	0.5	
멸 치	건조 도매	12,513	12,253	12,080	12,090	12,120	12,128	-3.1	0.1	

주 : 고등어(350g), 갈치(300g), 오징어(300g), 명태(670g), 조기(100g) 중품 및 마른멸치(100g) 중멸 크기를 기준으로 하여 kg당 가격으로 환산한 것임

자료 : 농산물유통정보(aT KAMIS), 조기는 KMI 수산업관측센터 조사 가격

### 주간 소비자가격

(단위 : 원/kg)

구분			2025년	2026년					등락률(%)	
			3월 (A)	2월		3월			작년 동기 (C)/(A)	전주 (C)/(B)
				3주	4주	1주	2주(B)	3주(C)		
				(2.16-2.20)	(2.23-2.27)	(3.2-3.6)	(3.9-3.13)	(3.16-3.20)		
고등어	냉장 소매	12,951	11,721	11,297	11,505	13,351	12,543	-3.2	-6.1	
	냉동 소매	12,637	10,249	10,540	10,608	10,774	-	-	-	
갈 치	냉동 소매	15,860	17,350	18,709	19,522	20,163	20,743	30.8	2.9	
오징어	냉장 소매	25,290	24,755	26,305	23,507	26,719	29,435	-1.2	10.2	
	냉동 소매	21,777	19,863	19,779	19,623	20,016	20,295	-6.8	1.4	
명 태	냉동 소매	5,713	5,869	5,982	5,977	5,952	6,087	5.5	2.3	
멸 치	건조 소매	27,744	30,220	30,301	29,997	30,092	29,905	7.8	-0.6	
참조기	냉동 소매	22,610	18,665	18,842	18,238	18,456	17,996	-20.4	-2.5	

주 : 고등어(350g), 갈치(300g), 오징어(300g), 명태(670g), 조기(100g) 중품 및 마른멸치(100g) 중멸 크기를 기준으로 하여 kg당 가격으로 환산한 것임

자료 : 농산물유통정보(aT KAMIS), 조기는 KMI 수산업관측센터 조사 가격

## 5. 도매시장 거래동향(노량진수산물시장)

(단위 : 톤, 백만 원, 원/kg, %)

구분	2025년		2026년				대비			
	3월 3주 (A)	누계 (E)	3월 1주	3월 2주 (B)	3월 3주 (C)	누계 (D)	전년 대비 (C)/(A)	전주 대비 (C)/(B)	전년 누계 대비 (D)/(E)	
	(3.17-3.23)	(12.30-3.23)	(3.2-3.8)	(3.9-3.15)	(3.16-3.22)	(12.29-3.22)				
수산물	거래량	886.6	12,175.2	870.0	769.8	1,026.6	11,996.9	15.8	33.4	-1.5
	거래금액	6,022.3	83,893.7	6,720.5	6,457.3	7,027.4	92,043.2	16.7	8.8	9.7
고등어	거래량	49.6	1,144.2	130.1	72.9	151.7	1,150.1	205.8	108.1	0.5
	거래단가	3,737	3,675	5,046	4,088.0	4,641	4,847	24.2	13.5	31.9
갈치	거래량	7.0	213.6	12.7	15.7	17.8	193.3	154.3	13.4	-9.5
	거래단가	14,457	14,570	17,697	19,138.0	16,531	18,346	14.3	-13.6	25.9
오징어	거래량	10.1	252.4	14.2	10.3	12.5	383.2	23.8	21.4	51.8
	거래단가	9,075	8,422	7,865	8,516.0	8,175	8,891	-9.9	-4.0	5.6
명태	거래량	17.5	1,643.6	93.0	45.9	158.7	1,784.8	806.9	245.8	8.6
	거래단가	2,498	1,815	1,850	2,092.0	1,913	1,763	-23.4	-8.6	-2.9
마른멸치	거래량	0.0	2.4	0.0	0.0	0.0	3.0	-	-	25.0
	거래단가	-	3,188	-	-	2,400	4,971	-	-	55.9
참조기	거래량	10.7	214.0	33.6	7.5	8.5	311.2	-20.6	13.3	45.4
	거래단가	7,078	6,950	9,366	8,780.0	7,198	9,357	1.7	-18.0	34.6
광어	거래량	25.7	281.0	25.4	23.2	26.2	301.5	1.9	12.9	7.3
	거래단가	17,535	18,810	19,090	17,707.0	17,723	19,676	1.1	0.1	4.6
우럭	거래량	1.4	30.1	0.6	0.5	2.6	15.1	85.7	420.0	-49.8
	거래단가	6,227	7,491	15,369	11,852.0	12,709	12,994	104.1	7.2	73.5
전복	거래량	19.5	224.2	19.2	23.1	24.3	249.7	24.6	5.2	11.4
	거래단가	16,632	18,267	16,415	15,489.0	14,951	16,677	-10.1	-3.5	-8.7
굴	거래량	9.5	420.9	10.5	10.2	6.5	386.9	-31.6	-36.3	-8.1
	거래단가	6,796	6,769	6,850	6,534.0	6,959	6,798	2.4	6.5	0.4
멍게	거래량	10.6	80.8	12.9	16.1	17.2	105.0	62.3	6.8	30.0
	거래단가	6,047	5,772	3,818	3,824.0	3,782	4,574	-37.5	-1.1	-20.8