

SHIPPING FINANCE
DAILY MONITOR

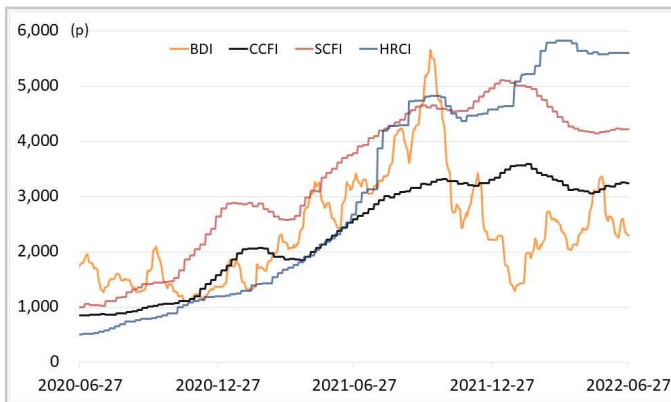
해운운임지수	'20년말	'21년말	5월말	6월24일	6월27일	전일비	전월말비	21년말비
BDI	1,366	2,217	2,566	2,331	2,295	▼1.54%	▼10.56%	▲3.52%
VLCC Average Earnings LongRun	20,386	2,255	-9,713	-4,970	-4,970	-	▲48.83%	▼320.40%
CCFI	1,577	3,344	3,191	3,245	3,245	-	▲1.69%	▼2.97%
SCFI	2,642	5,047	4,175	4,216	4,216	-	▲0.98%	▼16.46%
HRCI	1,197	4,575	5,570	5,598	5,598	-	▲0.50%	▲22.36%
신조선가	'20년말	'21년말	5월말	6월24일	6월27일	전일비	전월말비	21년말비
176-180K DWT Capesize Bulkcarrier Newbuilding Prices(\$m)	47	61	63	64	64	-	▲1.59%	▲5.79%
315-320K DWT VLCC Newbuilding Prices(\$m)	85	112	117	118	118	-	▲0.43%	▲4.91%
Containership 15,000/16,000 TEU G'less Newbuilding Prices(\$m)	106	155	161	163	163	-	▲1.24%	▲5.16%
글로벌 해운기업 주가	'20년말	'21년말	5월말	6월24일	6월27일	전일비	전월말비	21년말비
A.P. Moller-Maersk A/S(Maersk-B.CO) (DKK)	13,271	23,450	20,220	17,105	17,465	▲2.10%	▼13.63%	▼25.52%
COSCO SHIPPING Holdings Co., Ltd. (CICOO) (USD)	6	10	9	7	7	▲5.53%	▼17.52%	▼24.00%
Nippon Yusen Kabushiki Kaisha (9101.T) (JPY)	2,331	8,760	10,700	9,140	9,630	▲5.36%	▼10.00%	▲9.93%
Kawasaki Kisen Kaisha, Ltd. (9107.T) (JPY)	2,112	6,920	10,240	7,880	8,640	▲9.64%	▼15.63%	▲24.86%
Orient Overseas (International) Limited (0316.HK) (HKD)	73	192	241	217	223	▲2.58%	▼7.63%	▲16.06%
Evergreen Marine Corporation (Taiwan) Ltd. (2603.TW) (TWD)	41	143	141	99	109	▲9.93%	▼22.78%	▼23.86%
Wan Hai Lines Ltd. (2615.TW) (TWD)	53	199	157	117	128	▲9.87%	▼18.47%	▼35.52%
국내 해운기업 주가	'20년말	'21년말	5월말	6월24일	6월27일	전일비	전월말비	21년말비
HMM(원)	13,950	26,900	32,450	24,100	25,500	▲5.81%	▼21.42%	▼5.20%
대한해운(원)	2,833	2,640	3,060	2,380	2,595	▲9.03%	▼15.20%	▼1.70%
팬오션(원)	5,020	5,410	7,600	5,950	6,080	▲2.18%	▼20.00%	▲12.38%
KSS해운(원)	10,350	11,850	11,550	9,860	10,250	▲3.96%	▼11.26%	▼13.50%
KCTC(원)	3,750	6,220	6,030	4,265	4,445	▲4.22%	▼26.29%	▼28.54%
Korea shipping stock price index(2019.1.2=100)	193	402	495	373	392	▲5.21%	▼20.78%	▼2.49%
국내 조선기업 주가	'20년말	'21년말	5월말	6월24일	6월27일	전일비	전월말비	21년말비
한국조선해양(원)	108,500	94,600	91,400	88,100	91,200	▲3.52%	▼0.22%	▼3.59%
현대미포조선(원)	48,000	70,000	83,800	84,100	87,000	▲3.45%	▲3.82%	▲24.29%
대우조선해양(원)	27,400	23,050	22,050	21,350	22,700	▲6.32%	▲2.95%	▼1.52%
삼성중공업(원)	7,040	5,670	5,930	5,810	5,920	▲1.89%	▼0.17%	▲4.41%
현대중공업지주(원)	56,700	53,700	62,500	59,000	61,300	▲3.90%	▼1.92%	▲14.15%
Korea shipbuilding stock price index(2019.1.2=100)	86	85	90	87	90	▲3.50%	▲0.36%	▲5.76%
국내 조선기자재기업 주가	'20년말	'21년말	5월말	6월24일	6월27일	전일비	전월말비	21년말비
STX중공업(원)	3,860	4,740	4,610	4,165	4,300	▲3.24%	▼6.72%	▼9.28%
STX엔진(원)	7,280	9,600	13,200	13,350	13,400	▲0.37%	▲1.52%	▲39.58%
HSD엔진(원)	8,400	8,340	8,730	9,150	9,060	▼0.98%	▲3.78%	▲8.63%
한국카본(원)	13,450	10,750	13,000	13,700	14,000	▲2.19%	▲7.69%	▲30.23%
오리엔탈정공(원)	2,460	3,675	3,190	2,655	2,760	▲3.95%	▼13.48%	▼24.90%
한라IMS(원)	6,390	5,070	5,650	4,895	4,900	▲0.10%	▼13.27%	▼3.35%
인화정공(원)	7,000	13,800	15,100	14,250	14,300	▲0.35%	▼5.30%	▲3.62%
Korea marine equipment stock price index(2019.1.2=100)	147	169	189	189	191	▲1.08%	▲0.83%	▲13.19%
국내 선박투자회사 주가	'20년말	'21년말	5월말	6월24일	6월27일	전일비	전월말비	21년말비
바다로19호(원)	2,365	2,965	3,305	3,330	3,335	▲0.15%	▲0.91%	▲12.48%

SHIPPING FINANCE DAILY MONITOR

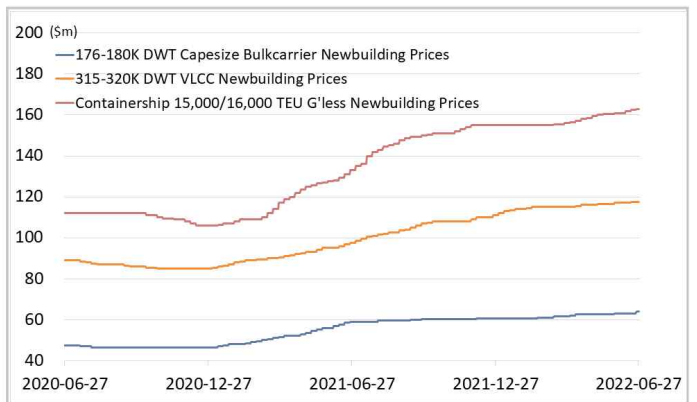
Vol.235 2022.06.28

글로벌 주가지수	'20년말	'21년말	5월말	6월24일	6월27일	전일비	전월말비	21년말비
미국 Dow Jones	30,606	36,338	32,990	31,501	31,438	▼0.20%	▼4.70%	▼13.48%
미국 S&P 500	3,756	4,766	4,132	3,912	3,900	▼0.30%	▼5.62%	▼18.17%
한국 Kospi	2,873	2,978	2,686	2,367	2,402	▲1.49%	▼10.57%	▼19.34%
독일 DAX	31	32	27	25	25	▼0.08%	▼10.02%	▼23.60%
영국 FTSE 100	6,461	7,385	7,608	7,209	7,258	▲0.69%	▼4.59%	▼1.71%
중국 A50	17,707	15,698	13,594	14,633	14,806	▲1.18%	▲8.92%	▼5.68%
일본 Nikkei	27,444	28,792	27,280	26,492	26,871	▲1.43%	▼1.50%	▼6.67%
MSCI 지수	'20년말	'21년말	5월말	6월24일	6월27일	전일비	전월말비	21년말비
MSCI World	2,690	3,232	2,791	2,619	2,623	▲0.14%	▼6.01%	▼18.83%
MSCI Emerging Markets	1,291	1,232	1,078	1,011	1,028	▲1.62%	▼4.65%	▼16.60%
MSCI Frontier Markets	572	666	549	516	521	▲0.99%	▼5.05%	▼21.74%
변동성지수	'20년말	'21년말	5월말	6월24일	6월27일	전일비	전월말비	21년말비
미국 변동성지수(VIX)	22.75	17.22	26.19	27.23	26.95	▼1.03%	▲2.90%	▲56.50%
신흥국 변동성지수(VXEEM)	24.74	19.32	24.65	27.02	24.93	▼7.74%	▲1.14%	▲29.04%
한국 변동성지수(VKOSPI)	22.09	16.5	17.26	23.94	22.50	▼6.02%	▲30.36%	▲36.36%
환율	'20년말	'21년말	5월말	6월24일	6월27일	전일비	전월말비	21년말비
원/달러 환율	1,088	1,191	1,241	1,296	1,285	▼0.85%	▲3.55%	▲7.94%
원/유로 환율	1,336	1,348	1,328	1,366	1,360	▼0.41%	▲2.47%	▲0.89%
원/엔 환율	1,056	1,034	970	959	950	▼0.96%	▼2.01%	▼8.10%
금리	'20년말	'21년말	5월말	6월24일	6월27일	전일비	전월말비	21년말비
콜 금리(%)	0.61	1.12	1.86	1.84	1.83	▼0.017%p	▼0.038%p	▲0.710%p
CD 91일(%)	0.66	1.29	1.96	2.00	2.00	-	▲0.040%p	▲0.710%p
국고채 3년(%)	0.98	1.80	3.03	3.52	3.57	▲0.045%p	▲0.541%p	▲1.769%p
회사채 3년 AA-(%)	2.21	2.42	3.81	4.30	4.34	▲0.047%p	▲0.537%p	▲1.929%p
미국 국채 10년(%)	0.92	1.51	2.86	3.14	3.20	▲0.064%p	▲0.340%p	▲1.690%p
독일 국채 10년(%)	-0.58	-0.18	1.12	1.44	1.54	▲0.104%p	▲0.424%p	▲1.723%p
영국 국채 10년(%)	0.20	0.97	2.10	2.30	2.40	▲0.093%p	▲0.297%p	▲1.425%p
일본 국채 10년(%)	0.02	0.07	0.24	0.21	0.23	▲0.015%p	▼0.012%p	▲0.159%p
원자재	'20년말	'21년말	5월말	6월24일	6월27일	전일비	전월말비	21년말비
원유(WTI, USD/bbl.)	49	75	115	108	110	▲1.81%	▼4.45%	▲45.69%
원유(Brent, USD/bbl.)	52	78	123	113	115	▲1.74%	▼6.31%	▲47.97%
금(USD/troz)	1,888	1,806	1,839	1,825	1,826	▲0.05%	▼0.67%	▲1.13%
구리(USD/ton)	7,742	9,692	9,501	8,281	8,353	▲0.88%	▼12.08%	▼13.82%
호주산 철광석(청다오 수입가, USD/DMT)	159	120	136	115	120	▲4.57%	▼11.88%	▲0.42%
인도네시아산 연료탄(광저우 수입가, 위안/톤)	670	680	890	890	890	-	-	▲30.88%
호주산 원료탄(중국 수입가, USD/톤)	114	369	489	489	489	-	-	▲32.52%
대두(cent/bushel)	1,315	1,329	1,683	1,611	1,631	▲1.23%	▼3.13%	▲22.71%
소맥(cent/bushel)	641	771	1,088	924	904	▼2.14%	▼16.87%	▲17.29%

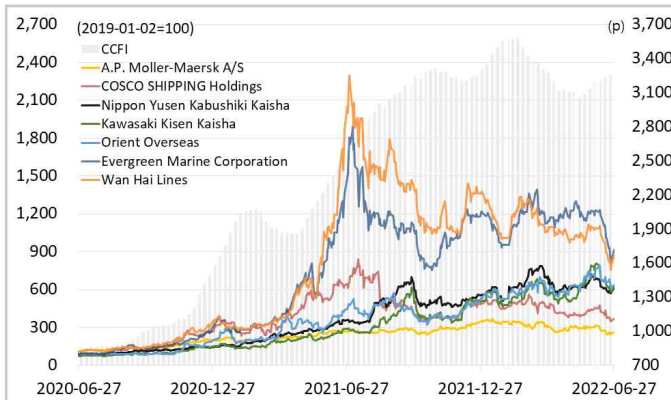
해운운임지수



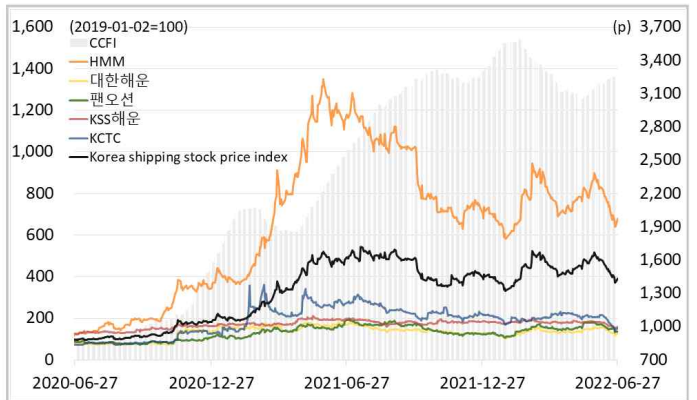
신조선가



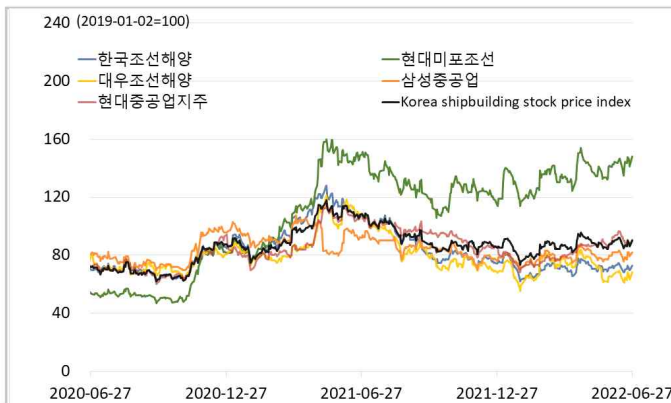
글로벌 해운기업 주가



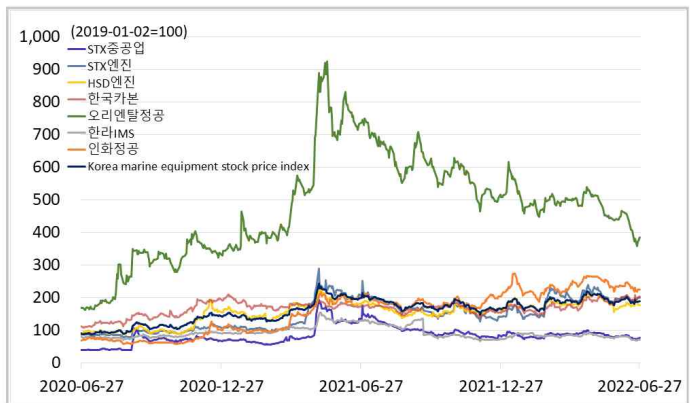
국내 해운기업 주가



국내 조선기업 주가



국내 조선기자재기업 주가



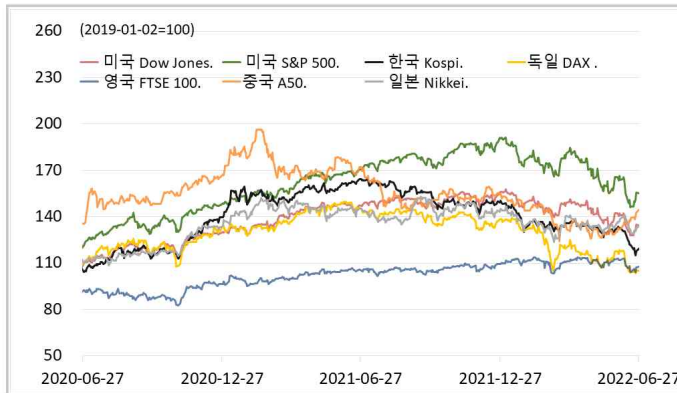
국내 선박투자회사 주가



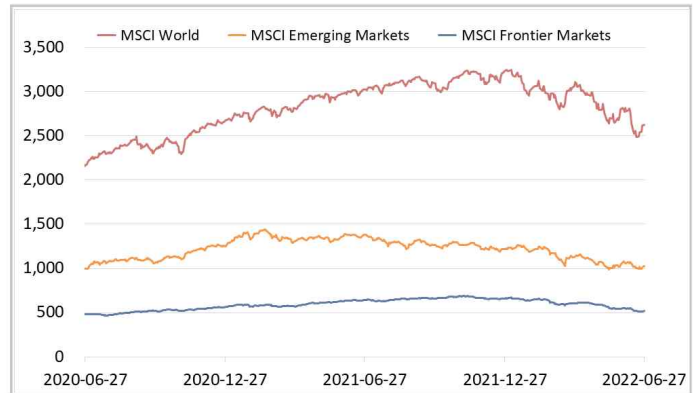
해운·조선·기자재 주가지수



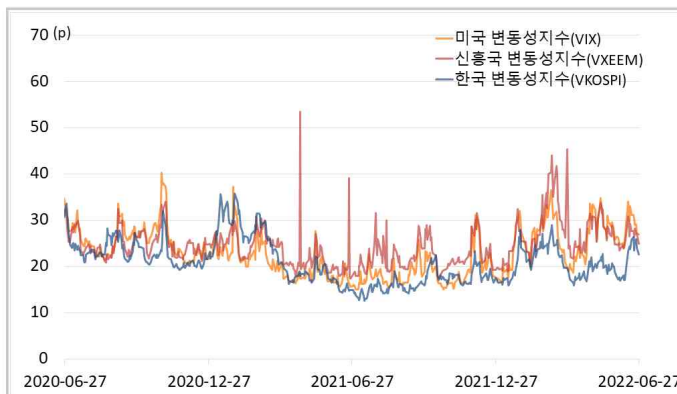
글로벌 주가지수



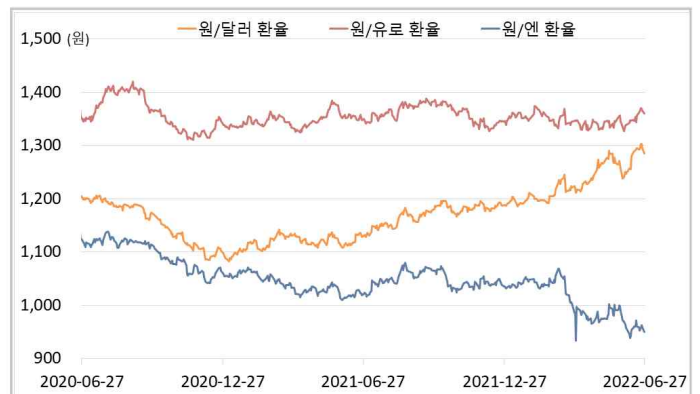
MSCI



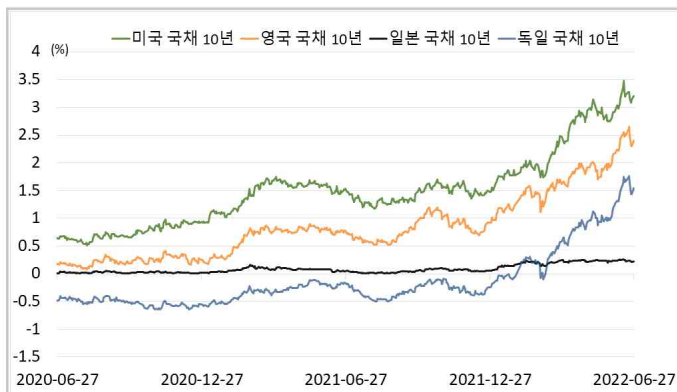
변동성지수



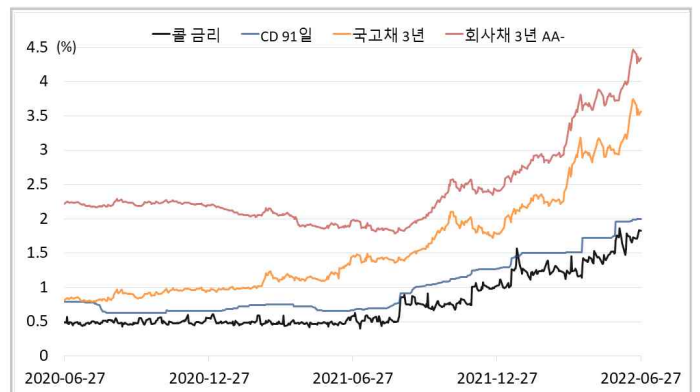
환율



글로벌 금리 및 채권수익률



국내 금리 및 채권수익률



원자재(Iron Ore & Energy)



원자재(기타)

