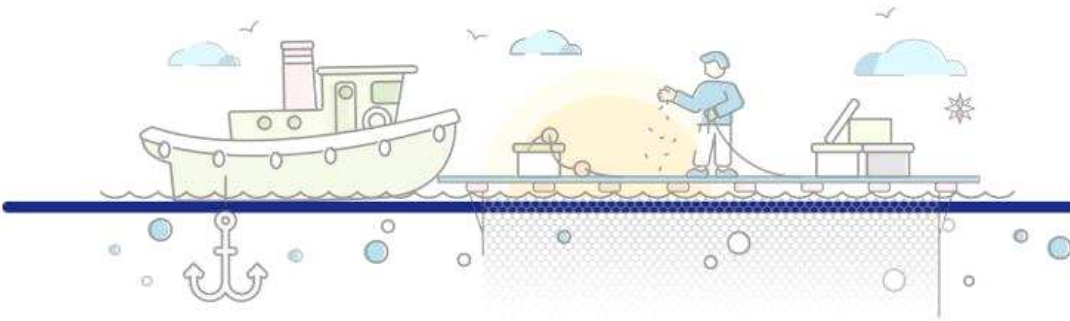


# KMI 주간 주요수산물 수급리포트

Vol. 236

발행일 | 2026. 4. 2.  
발행인 | 조 정 희 원장  
감수자 | 마 창 모 본부장  
자료문의 | 한국해양수산개발원 수산업관측센터  
주소 | 49111 부산광역시 영도구 해양로 301번길 26



## 1. 주요 양식수산물 가격동향

01

광어      우럭      참돔  
마른김    전복

## 2. 주요 대중성어종 가격동향

06

고등어    갈치      오징어  
명태      마른멸치    참조기

## 3. 주간 어황정보

12

## 4. 주간 가격통계

15

## 5. 주간 도매시장 거래동향

17

# 1. 주요 양식수산물 가격동향

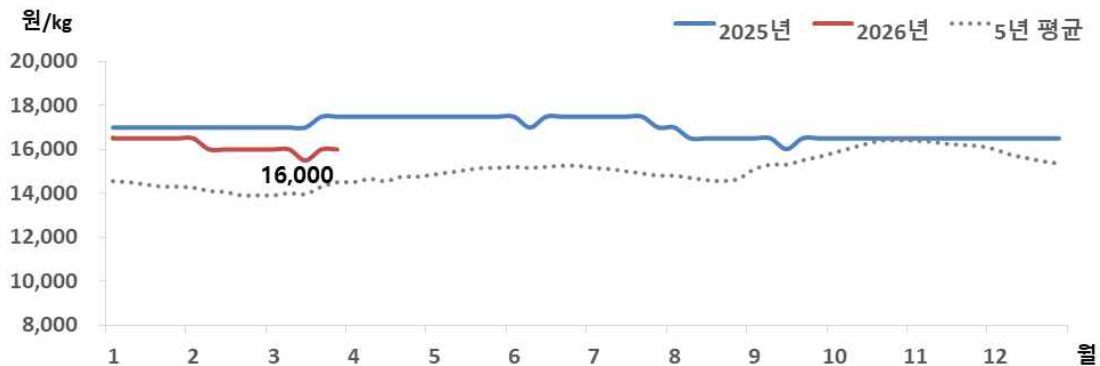
## 01. 광 어

### 금주 광어 수급동향

#### □ 광어 산지 가격 전주 대비 상승, 도매가격은 비슷

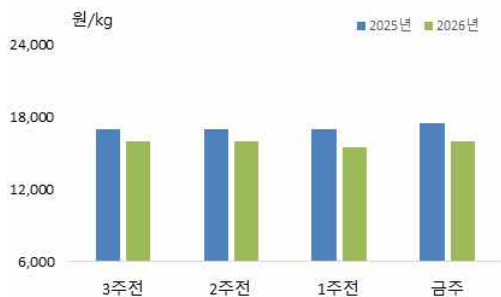
- 3월 4주 광어 산지가격은 전주 대비 3.2% 상승한 kg당 16,000원이었음
  - 도매가격은 전주와 비슷한 kg당 17,800원이었음
- ※ 광어 도매가격은 인천활어도매시장의 마리당 900g~1.0kg 크기 기준으로 kg당 가격임

### 광어 산지가격 추이



주 : 제주어류양식수협(제주)의 마리당 1.0kg 크기 기준으로 kg당 가격임  
 자료 : KMI 수산업관측센터

### 광어 주별 산지가격



구분	산지가격	전주 대비	
	(원)	(원)	(%)
3월 1주	16,000	-	-
3월 2주	16,000	-	-
3월 3주	15,500	▼ 500	-3.1
<b>3월 4주</b>	<b>16,000</b>	<b>▲ 500</b>	<b>3.2</b>

주 : 제주어류양식수협(제주)의 마리당 1.0kg 크기 기준으로 kg당 가격임  
 자료 : KMI 수산업관측센터

## 02. 우 렉

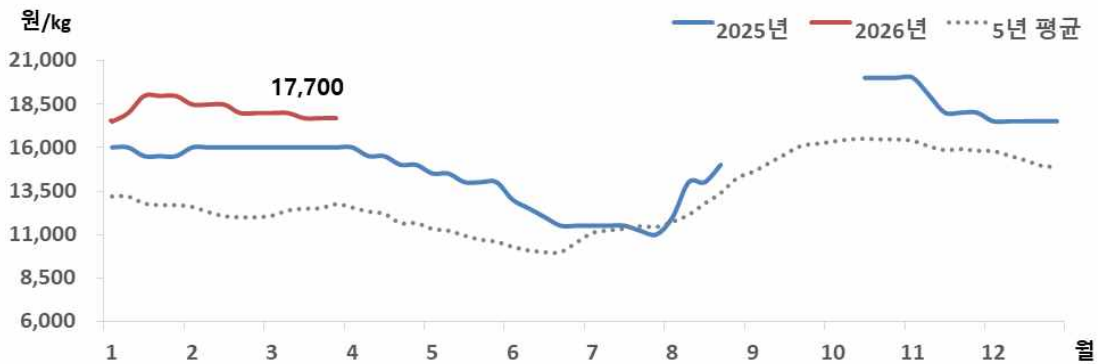
### 금주 우렉 수급동향

#### □ 우렉 산지가격 전주와 동일 도매가격도 비슷

- 3월 4주 우렉 산지가격은 전주와 같은 kg당 17,700원이었음
- 도매가격도 전주와 비슷한 kg당 19,914원이었음

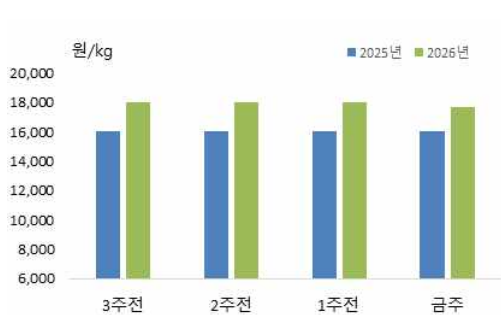
※ 우렉 도매가격은 인천활어도매시장의 마리당 500g~600g 크기 기준으로 kg당 가격임

### 우렉 산지가격 추이



주 : 서남해수어류양식수협(통영)의 마리당 500g 크기 기준으로 kg당 가격임  
 자료 : KMI 수산업관측센터

### 우렉 주별 산지가격



구분	산지가격	전주 대비	
	(원)	(원)	(%)
3월 1주	18,000	-	-
3월 2주	18,000	-	-
3월 3주	17,700	▼ 300	-1.7
<b>3월 4주</b>	<b>17,700</b>	-	-

주 : 서남해수어류양식수협(통영)의 마리당 500g 크기 기준으로 kg당 가격임  
 자료 : 수산업관측센터

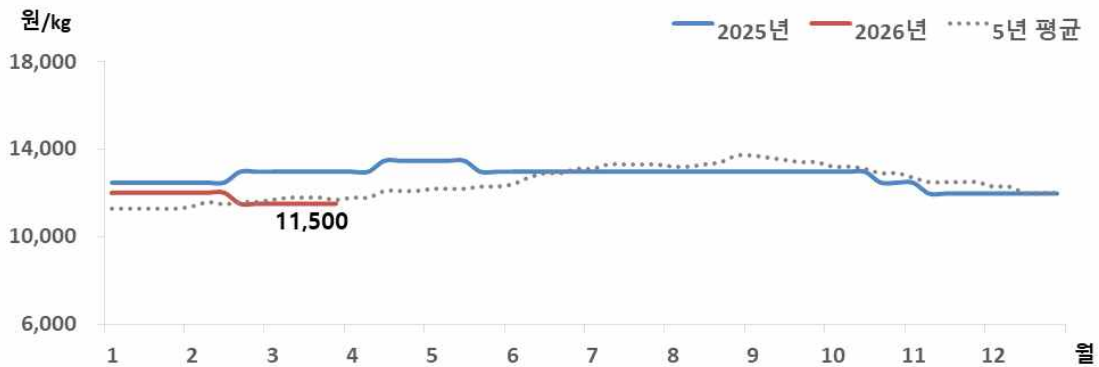
### 03. 참 돔

#### 금주 참돔 수급동향

#### □ 참돔 산지 및 도매가격 전주와 동일

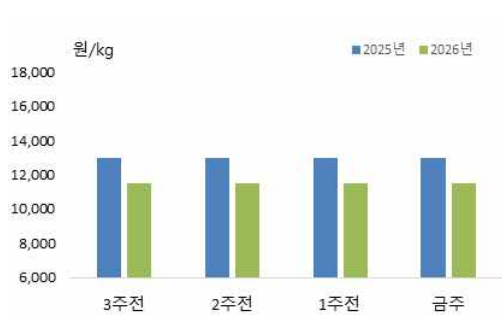
- 3월 4주 참돔 산지가격은 전주와 같은 kg당 11,500원이었음
- 도매가격도 전주와 동일한 kg당 16,000원이었음
- ※ 참돔 도매가격은 인천활어도매시장의 1kg 크기 기준으로 kg당 가격임

#### 참돔 산지가격 추이



주 : 서남해수어류양식수협(통영)의 마리당 500g 크기 기준으로 kg당 가격임  
 자료 : KMI 수산업관측센터

#### 참돔 주별 산지가격



구분	산지가격	전주 대비	
	(원)	(원)	(%)
3월 1주	11,500	-	-
3월 2주	11,500	-	-
3월 3주	11,500	-	-
<b>3월 4주</b>	<b>11,500</b>	-	-

주 : 서남해수어류양식수협(통영)의 마리당 500g 크기 기준으로 kg당 가격임  
 자료 : KMI 수산업관측센터

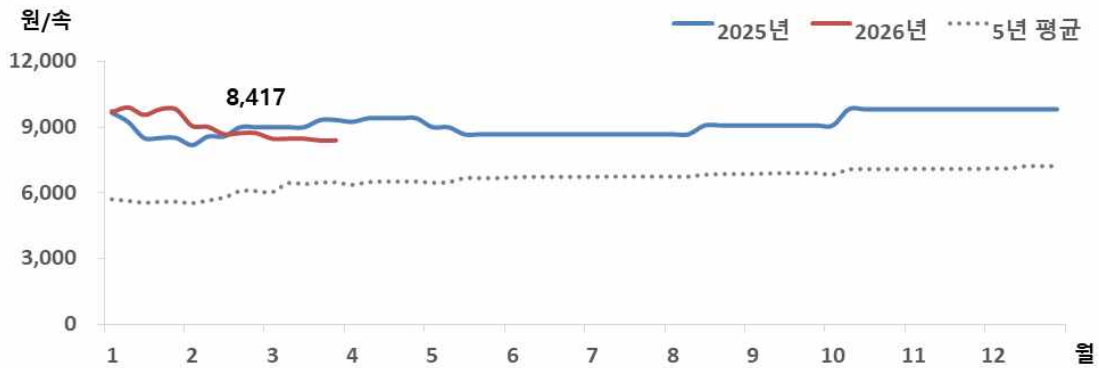
## 04. 마른김

### 금주 마른김 수급동향

#### □ 김밥용김 도매가격 전주 대비 하락

- 3월 4주 김밥용김 도매가격은 전주 대비 1.0% 하락한 속당 8,417원이었음
- ※ 김밥용김 도매가격은 가락시장의 도매가격임

### 마른김 도매가격 추이



주 : 가락시장의 마른김(중품) 속당 가격임  
 자료 : KMI 수산업관측센터

### 마른김 주별 도매가격



구분	도매가격	전주 대비	
	(원)	(원)	(%)
3월 1주	8,500	▼ 250	-2.9
3월 2주	8,500	-	-
3월 3주	8,500	-	-
<b>3월 4주</b>	<b>8,417</b>	<b>▼ 83</b>	<b>-1.0</b>

주 : 가락시장의 마른김(중품) 속당 가격임  
 마른김 도매가격 조사업체 변경으로 2026년 1월 이후 자료가 수정됨  
 자료 : KMI 수산업관측센터

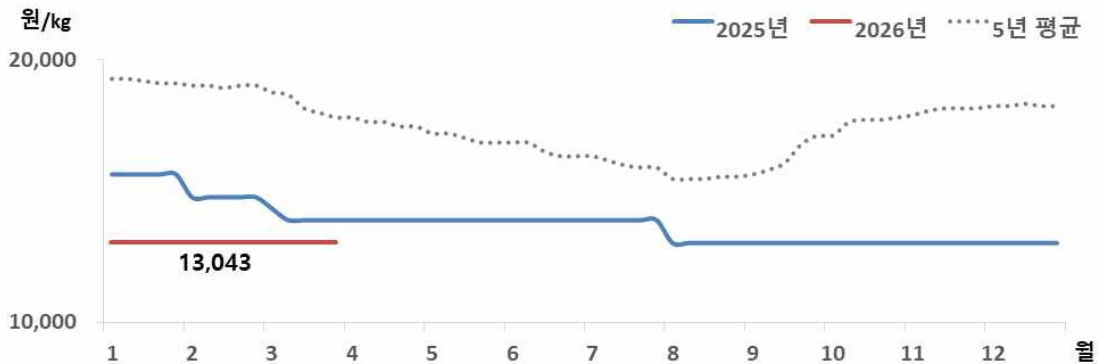
## 05. 전 복

### 금주 전복 수급동향

#### □ 전복 산지 및 도매가격 전주와 동일

- 3월 4주 전복 산지가격은 전주와 동일한 kg당 13,043원이었음
- 도매가격도 전주와 같은 kg당 18,000원이었음
- ※ 전복 도매가격은 하남활어도매시장의 kg당 20마리 기준 가격임

### 전복 산지가격 추이



주 : 한국전복유통협회의 kg당 20마리 가격임  
 자료 : KMI 수산업관측센터

### 전복 주별 산지가격



주 : 한국전복유통협회의 kg당 20마리 가격임  
 자료 : KMI 수산업관측센터

구분	산지가격	전주 대비	
	(원)	(원)	(%)
3월 1주	13,043	-	-
3월 2주	13,043	-	-
3월 3주	13,043	-	-
<b>3월 4주</b>	<b>13,043</b>	-	-

## 2. 주요 대중성어종 가격동향

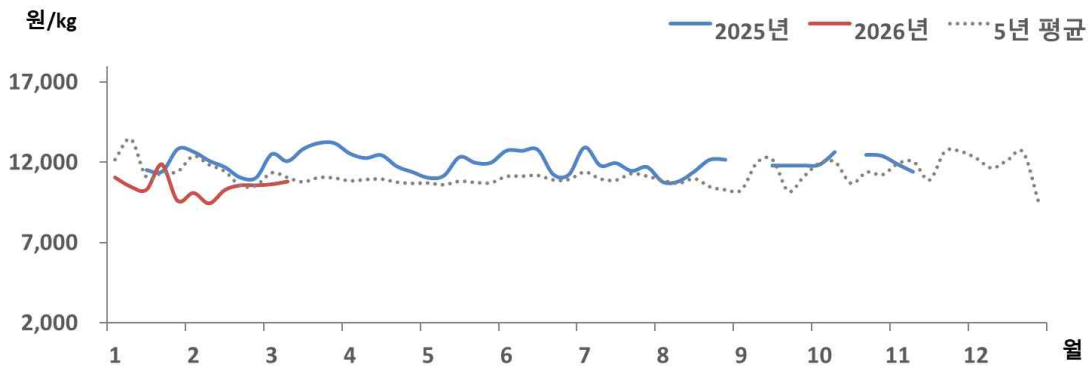
### 01. 고등어

#### 금주 고등어 가격동향

#### □ 냉동고등어 소비자가격, 미형성

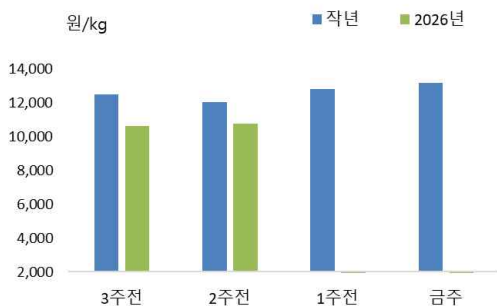
- 3월 4주 냉동고등어 소비자가격은 미형성됨

#### 고등어 소매가격 추이



주 : 마리당 350g 중품을 기준으로 하여 kg당 가격으로 환산한 값임  
 자료 : aT KAMIS

#### 고등어 주별 소매가격



구분	소매가격	전주 대비 차이	
	(원)	(원)	(%)
3월 1주	10,608	▲ 68	0.6
3월 2주	10,774	▲ 166	1.6
3월 3주	-	-	-
<b>3월 4주</b>	-	-	-

주 : 마리당 350g 중품을 기준으로 하여 kg당 가격으로 환산한 값임  
 자료 : aT KAMIS.

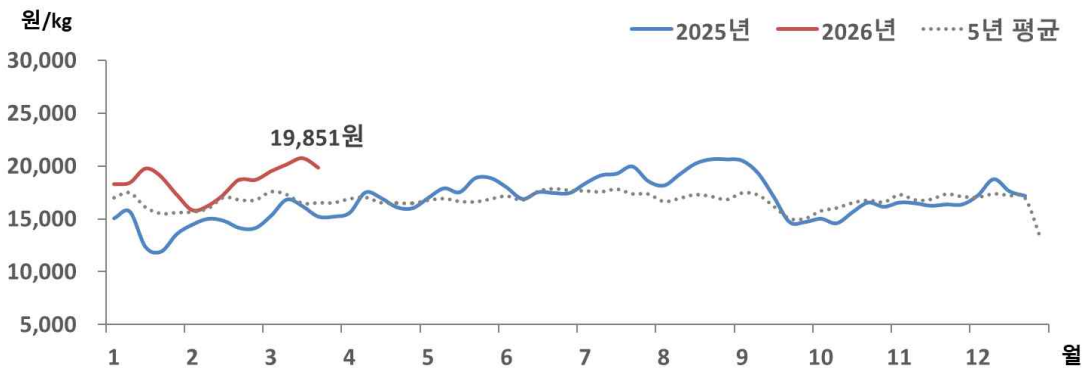
## 02. 갈 치

### 금주 갈치 가격동향

#### □ 냉동갈치 소비자가격, 전주 대비 하락

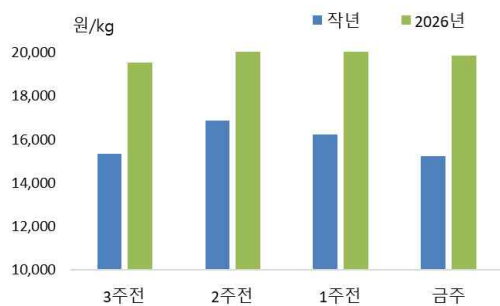
- 3월 4주 냉동갈치 소비자가격은 kg당 19,851원으로 전주 대비 4.3% 낮았음
- 전월 대비 16.8%, 작년 동월 대비 25.2% 높았음

### 갈치 소매가격 추이



주 : 마리당 300g 중품을 기준으로 하여 kg당 가격으로 환산한 값임  
 자료 : aT KAMIS

### 갈치 주별 소매가격



구분	소매가격	전주 대비 차이	
	(원)	(원)	(%)
3월 1주	19,522	▲ 813	4.3
3월 2주	20,163	▲ 641	3.3
3월 3주	20,743	▲ 580	2.9
<b>3월 4주</b>	<b>19,851</b>	<b>▼ 892</b>	<b>-4.3</b>

주 : 마리당 300g 중품을 기준으로 하여 kg당 가격으로 환산한 값임  
 자료 : aT KAMIS

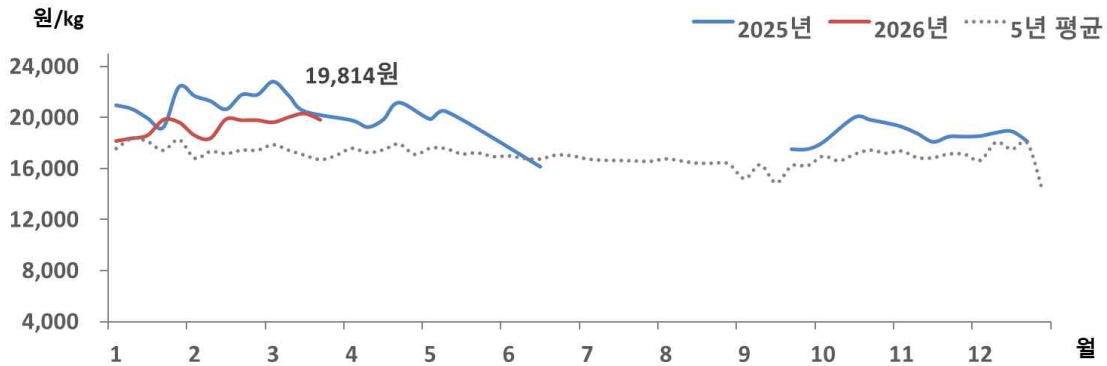
### 03. 오징어

#### 금주 오징어 가격동향

#### □ 냉동오징어 소비자가격 전주 대비 하락

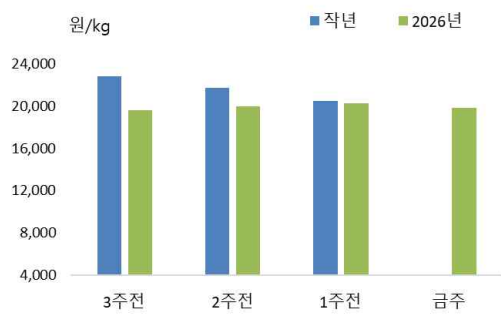
- 3월 4주 냉동오징어 소비자가격은 kg당 19,814원으로 전주 대비 2.4% 낮았음
- 전월 대비 4.1% 높았으나, 작년 동월 대비 9.0% 낮았음

#### 오징어 소매가격 추이



주 : 마리당 300g 중품을 기준으로 하여 kg당 가격으로 환산한 값임  
 자료 : aT KAMIS

#### 오징어 주별 소매가격



구분	소매가격	전주 대비 차이	
	(원)	(원)	(%)
3월 1주	19,623	▼ 156	-0.8
3월 2주	20,016	▲ 393	2.0
3월 3주	20,295	▲ 279	1.4
<b>3월 4주</b>	<b>19,814</b>	<b>▼ 481</b>	<b>-2.4</b>

주 : 마리당 300g 중품을 기준으로 하여 kg당 가격으로 환산한 값임  
 자료 : aT KAMIS

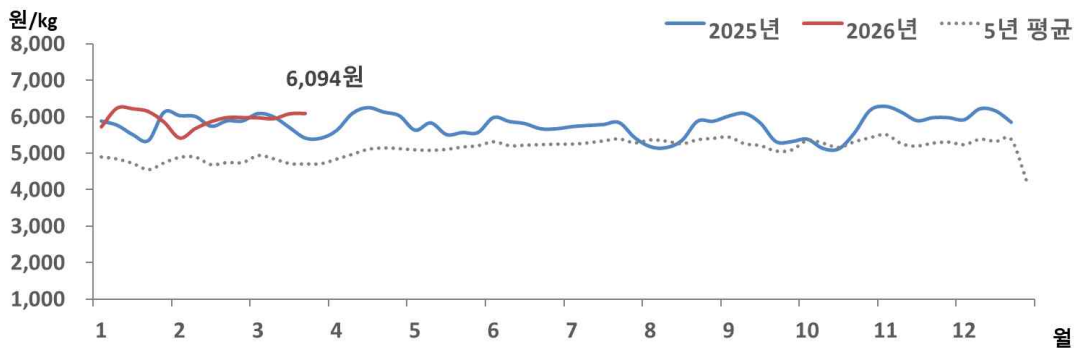
## 04. 명 태

### 금주 명태 가격동향

#### □ 냉동명태 소비자가격, 전주와 비슷

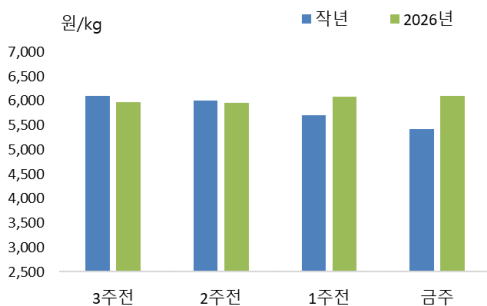
- 3월 4주 냉동명태 소비자가격은 kg당 6,094원으로 전주와 비슷했음
- 전월 대비 6.7%, 작년 동월 대비 5.6% 높았음

### 명태 소매가격 추이



주 : 마리당 670g 중품을 기준으로 하여 kg당 가격으로 환산한 값임  
 자료 : aT KAMIS

### 명태 주별 소매가격



구분	소매가격	전주 대비 차이	
	(원)	(원)	(%)
3월 1주	5,977	▼ 5	-0.1
3월 2주	5,952	▼ 25	-0.4
3월 3주	6,087	▲ 135	2.3
<b>3월 4주</b>	<b>6,094</b>	<b>▲ 7</b>	<b>0.1</b>

주 : 마리당 670g 중품을 기준으로 하여 kg당 가격으로 환산한 값임  
 자료 : aT KAMIS

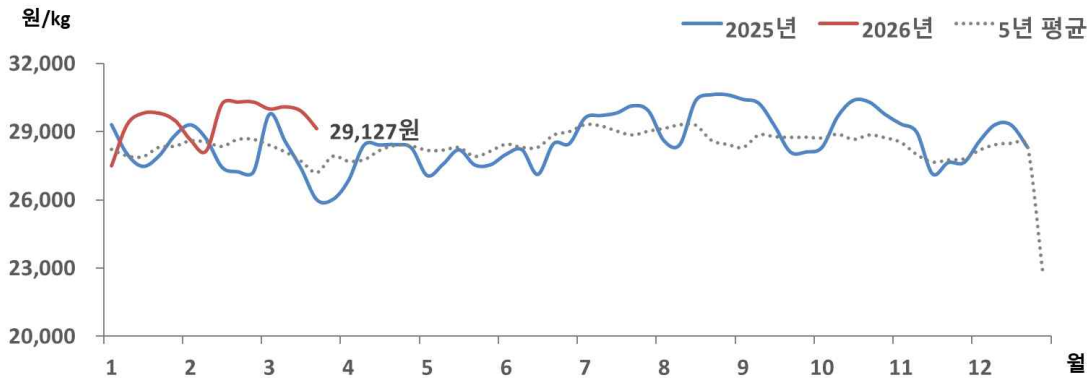
## 05. 마른멸치

### 금주 마른멸치 가격동향

#### □ 마른멸치 소비자가격, 전주 대비 하락

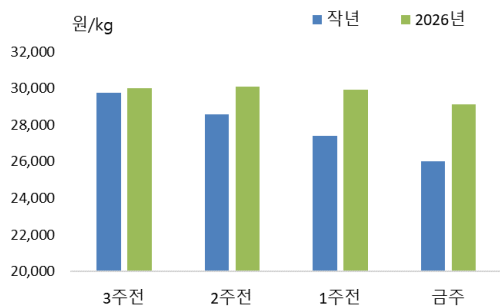
- 3월 4주 마른멸치 소비자가격은 kg당 29,127원으로 전주 대비 2.6% 하락했음
- 전월 대비 0.1% 낮았으나, 작년 동월 대비 5.0% 높았음

### 마른멸치 소매가격 추이



주 : 종별 크기 기준 kg당 가격임  
 자료 : aT KAMIS

### 마른멸치 주별 소매가격



구분	소매가격	전주 대비 차이	
	(원)	(원)	(%)
3월 1주	29,997	▼ 304	-1.0
3월 2주	30,092	▲ 95	0.3
3월 3주	29,905	▼ 187	-0.6
<b>3월 4주</b>	<b>29,127</b>	<b>▼ 778</b>	<b>-2.6</b>

주 : 종별 크기 기준 kg당 가격임  
 자료 : aT KAMIS

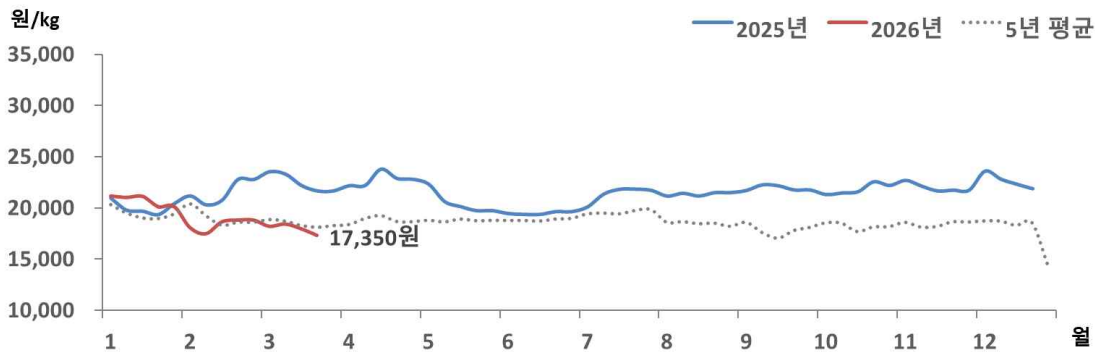
## 06. 참조기

### 금주 참조기 가격동향

#### □ 참조기 소비자가격, 전주 대비 하락

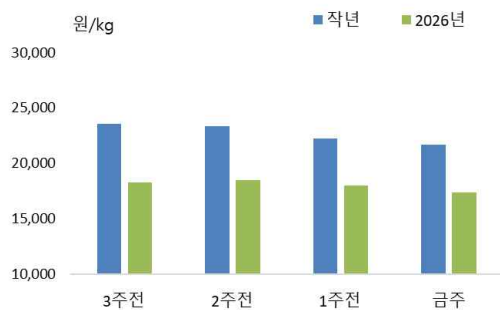
- 3월 4주 참조기 소비자가격은 kg당 17,350원으로 전주 대비 3.6% 낮았음
- 전월 대비 4.07%, 전년 대비 23.3% 낮았음

### 참조기 소매가격 추이



주 : 중벌 크기 기준 kg당 가격임  
 자료 : aT KAMIS

### 참조기 주별 소매가격



구분	소매가격	전주 대비 차이	
	(원)	(원)	(%)
3월 1주	18,238	▼ 604	-3.2
3월 2주	18,456	▲ 218	1.2
3월 3주	17,996	▼ 460	-2.5
<b>3월 4주</b>	<b>17,350</b>	<b>▼ 646</b>	<b>-3.6</b>

주 : 마리당 100g 중품을 기준으로 하여 kg당 가격으로 환산한 값임  
 자료 : KMI 수산업관측센터

### 3. 주간 어황정보

#### 동해안

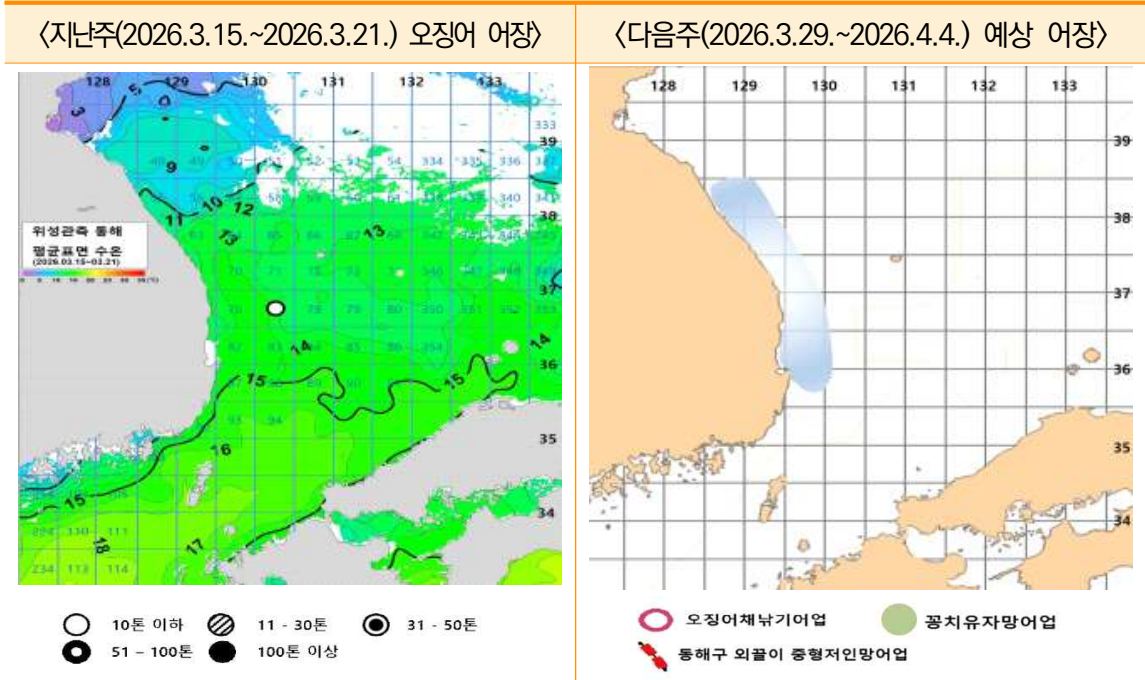
##### 살오징어 채낚기어업

- 오징어 근해채낚기어업(2026.3.15.~2026.3.21.) 조업 없음
  - (동향) 오징어 근해채낚기어업은 조업이 없었음
  - (전망) 살오징어의 어군은 동해남부 해역에서 소규모로 형성될 것으로 전망됨

##### 동해구외끝이중형저인망어업

- 동해구외끝이중형저인망어업(2026.3.15.~2026.3.21.) 어획량, 작년 대비 증가
  - (동향) 동해구외끝이중형저인망어업은 100톤으로 작년(83톤) 대비 21.5% 증가했음
  - (전망) 강원·경북 해역에서 기름가자미·대구·새우류 등을 대상으로 어획할 것으로 전망됨

##### 동해안 어장도



자료 : 국립수산물연구원

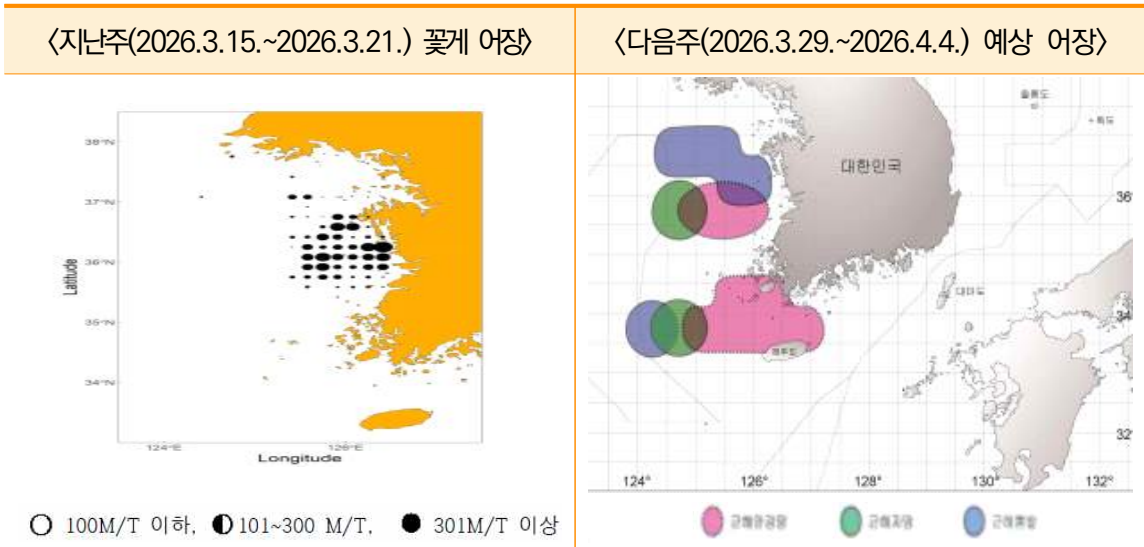
## 서해안

### 근해안강망어업

□ 근해안강망어업(2026.3.15.~2026.3.21.) 어획량, 작년 대비 감소

- (동향) 근해안강망어업 조업 실적은 147톤으로 전년(340톤) 대비 56.9% 감소했음
- (전망) 서해 연안 및 남해 중서부해역을 중심으로 병어·갈치 등을 대상으로 어획할 것으로 전망됨

### 서해안 어장도



자료 : 국립수산물과학원

## 남해안

### 대형선망어업

□ 대형선망어업(2026.3.15.~2026.3.21.) 어획량, 전년 대비 증가

- (동향) 대형선망어업의 조업 실적은 9,349톤으로 전년(470톤) 대비 1890.3% 증가했음
- (전망) 동해 남부 및 남해 서부, 남해 동부 주변 해역을 중심으로 고등어·정어리 등을 대상으로 어획될 것으로 전망됨

**멸치어업**

□ 기선권현망어업(2026.3.15.~2026.3.21.) 어획량, 작년 대비 증가

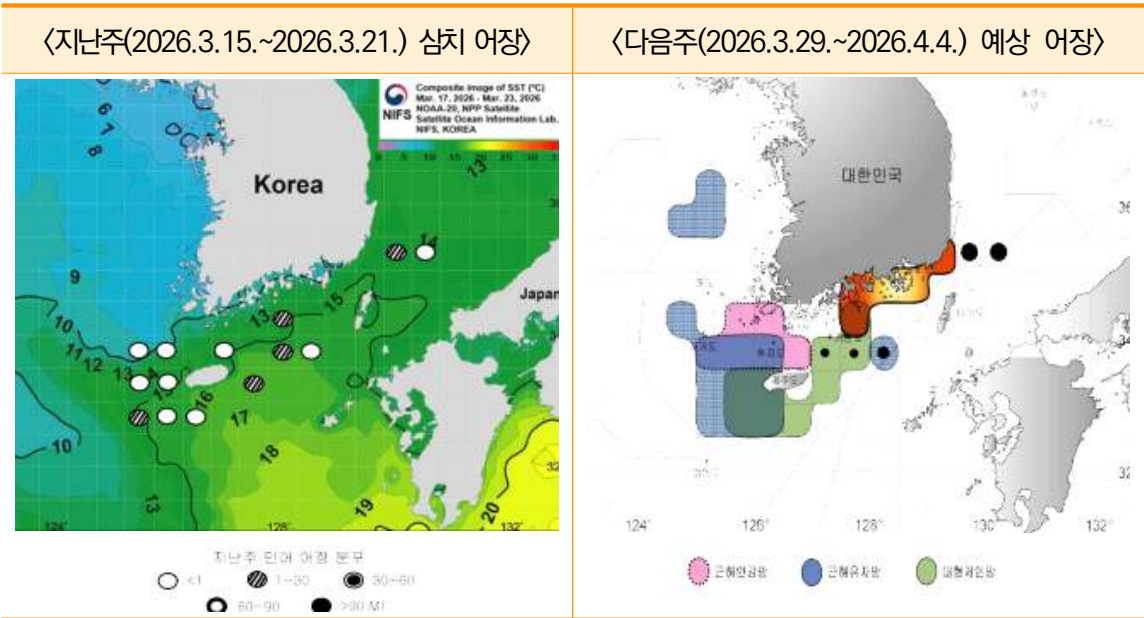
- (동향) 멸치권현망어업의 조업 실적은 416톤으로 전년(217톤) 대비 91.5% 증가했음
- (전망) 남해 중부~ 동해 남부 해역을 중심으로 조업이 이루어질 것으로 전망됨

**대형저인망어업**

□ 대형저인망어업(2026.3.15.~2026.3.21.) 어획량, 작년 대비 증가

- (동향) 대형쌍끌이어업의 주간 총 어획량은 596톤으로 전년(344톤) 대비 73.4% 증가했음
- (전망) 서해 남부~제주도~남해 해역을 중심으로 어장이 형성되겠으며, 주로 방어·고등어 등이 어획될 것으로 전망됨

**남해안 어장도**



자료 : 국립수산물과학원

## 4. 주간 가격통계

### 1. 주요 양식수산물

#### 주간 산지가격

구분	2025년	2026년					등락률(%)	
	3월 (A)	2월	3월				작년 동기 (C)/(A)	전주 (C)/(B)
		4주 (2.23-3.1)	1주 (3.2-3.8)	2주 (3.9-3.15)	3주(B) (3.16-3.22)	4주(C) (3.23-3.29)		
광 어	17,125	16,000	16,000	16,000	15,500	16,000	-6.6	3.2
우 력	16,000	18,000	18,000	18,000	17,700	17,700	10.6	0.0
참 돔	13,000	11,500	11,500	11,500	11,500	11,500	-11.5	0.0
전 복	14,022	13,043	13,043	13,043	13,043	13,043	-7.0	0.0

주 : 광어 1kg 크기, 우력 500g 크기, 참돔 1kg 크기, 전복 1kg당 20마리 크기 기준임  
자료 : 수산업관측센터

#### 주간 도매가격

구분	2025년	2026년					등락률(%)	
	3월 (A)	2월	3월				작년 동기 (C)/(A)	전주 (C)/(B)
		4주 (2.23-3.1)	1주 (3.2-3.8)	2주 (3.9-3.15)	3주(B) (3.16-3.22)	4주(C) (3.23-3.29)		
광 어	18,772	18,000	18,000	18,000	17,857	17,800	-5.2	-0.3
우 력	19,089	21,000	20,500	20,300	19,871	19,914	4.3	0.2
참 돔	17,000	16,500	16,500	16,214	16,000	16,000	-5.9	0.0
전 복	20,643	20,000	18,857	18,000	18,000	18,000	-12.8	0.0
김	9,083	8,750	8,500	8,500	8,500	8,417	-7.3	-1.0

주 : 광어 1kg 크기, 우력 500g 크기, 참돔 1kg 크기, 전복 1kg당 20마리 크기 기준임  
자료 : 수산업관측센터

## 2. 주요 대중성어종

### 주간 도매가격

(단위 : 원/kg)

구분			2025년	2026년					등락률(%)	
			3월 (A)	2월	3월				작년 동기 (C)/(A)	전주 (C)/(B)
				4주 (2.23-2.27)	1주 (3.2-3.6)	2주 (3.9-3.13)	3주(B) (3.16-3.20)	4주(C) (3.23-3.27)		
고등어	냉장	도매	5,903	6,671	6,599	6,449	5,878	5,873	-0.5	-0.1
	냉동	도매	5,431	4,318	4,340	4,317	4,312	4,344	-20.0	0.7
갈 치	냉동	도매	15,308	14,460	14,530	14,628	14,460	14,274	-6.8	-1.3
오징어	냉장	도매	19,332	16,524	16,480	16,500	16,544	16,538	-14.5	0.0
	냉동	도매	14,039	10,719	10,738	10,873	11,429	11,414	-18.7	-0.1
명 태	냉동	도매	2,222	2,183	2,197	2,293	2,304	2,309	3.9	0.2
멸 치	건조	도매	12,513	12,080	12,090	12,120	12,128	12,160	-2.8	0.3

주 : 고등어(350g), 갈치(300g), 오징어(300g), 명태(670g), 조기(100g) 중품 및 마른멸치(100g) 중멸 크기를 기준으로 하여 kg당 가격으로 환산한 것임

자료 : 농산물유통정보(aT KAMIS), 조기는 KMI 수산업관측센터 조사 가격

### 주간 소비자가격

(단위 : 원/kg)

구분			2025년	2026년					등락률(%)	
			3월 (A)	2월	3월				작년 동기 (C)/(A)	전주 (C)/(B)
				4주 (2.23-2.27)	1주 (3.2-3.6)	2주 (3.9-3.13)	3주(B) (3.16-3.20)	4주(C) (3.23-3.27)		
고등어	냉장	소매	12,951	11,297	11,505	13,351	12,543	12,537	-3.2	0.0
	냉동	소매	12,637	10,540	10,608	10,774	-	-	-	-
갈 치	냉동	소매	15,860	18,709	19,522	20,163	20,743	19,851	25.2	-4.3
오징어	냉장	소매	25,290	26,305	23,507	26,719	29,435	30,730	3.1	4.4
	냉동	소매	21,777	19,779	19,623	20,016	20,295	19,814	-9.0	-2.4
명 태	냉동	소매	5,713	5,982	5,977	5,952	6,087	6,094	5.6	0.1
멸 치	건조	소매	27,744	30,301	29,997	30,092	29,905	29,127	5.0	-2.6
참조기	냉동	소매	22,610	18,842	18,238	18,456	17,996	17,350	-23.3	-3.6

주 : 고등어(350g), 갈치(300g), 오징어(300g), 명태(670g), 조기(100g) 중품 및 마른멸치(100g) 중멸 크기를 기준으로 하여 kg당 가격으로 환산한 것임

자료 : 농산물유통정보(aT KAMIS), 조기는 KMI 수산업관측센터 조사 가격

## 5. 도매시장 거래동향(노량진수산물시장)

(단위 : 톤, 백만 원, 원/kg, %)

구분	2025년		2026년				대비			
	3월 4주 (A)	누계 (E)	3월 2주	3월 3주 (B)	3월 4주 (C)	누계 (D)	전년 대비 (C)/(A)	전주 대비 (C)/(B)	전년 누계 대비 (D)/(E)	
	(3.24-3.30)	(12.30-3.30)	(3.9-3.15)	(3.16-3.22)	(3.23-3.29)	(12.29-3.29)				
수산물	거래량	874.7	13,049.9	769.8	1,026.6	810.4	12,807.3	-7.4	-21.1	-1.9
	거래금액	7,002.9	90,896.6	6,457.3	7,027.4	6,553.4	98,596.5	-6.4	-6.7	8.5
고등어	거래량	55.2	1,199.4	72.9	151.7	79.7	1,229.8	44.4	-47.5	2.5
	거래단가	3,681	3,676	4,088	4,641.0	4,049	4,795	10.0	-12.8	30.4
갈치	거래량	16.7	230.3	15.7	17.8	13.2	206.5	-21.0	-25.8	-10.3
	거래단가	20,296	14,985	19,138	16,531.0	20,332	18,474	0.2	23.0	23.3
오징어	거래량	79.9	332.3	10.3	12.5	19.4	402.6	-75.7	55.2	21.2
	거래단가	6,829	8,039	8,516	8,175.0	7,632	8,830	11.8	-6.6	9.8
명태	거래량	10.5	1,654.2	45.9	158.7	26.2	1,811.0	149.5	-83.5	9.5
	거래단가	3,321	1,824	2,092	1,913.0	2,167	1,769	-34.7	13.3	-3.0
마른멸치	거래량	1.0	3.4	0.0	0.0	0.1	3.1	-90.0	-	-8.8
	거래단가	2,350	2,936	-	2,400.0	2,249	4,856	-4.3	-6.3	65.4
참조기	거래량	10.9	224.8	7.5	8.5	10.2	321.4	-6.4	20.0	43.0
	거래단가	7,928	6,997	8,780	7,198.0	8,669	9,335	9.3	20.4	33.4
광어	거래량	24.6	305.6	23.2	26.2	22.8	324.3	-7.3	-13.0	6.1
	거래단가	17,294	18,688	17,707	17,723.0	19,202	19,643	11.0	8.3	5.1
우럭	거래량	3.7	33.8	0.5	2.6	3.3	18.4	-10.8	26.9	-45.6
	거래단가	5,360	7,260	11,852	12,709.0	8,031	12,103	49.8	-36.8	66.7
전복	거래량	23.4	247.6	23.1	24.3	25.3	275.0	8.1	4.1	11.1
	거래단가	16,499	18,100	15,489	14,951.0	15,707	16,588	-4.8	5.1	-8.4
굴	거래량	7.3	428.2	10.2	6.5	5.3	392.3	-27.4	-18.5	-8.4
	거래단가	5,972	6,755	6,534	6,959.0	7,204	6,803	20.6	3.5	0.7
멍게	거래량	13.0	93.8	16.1	17.2	19.1	124.1	46.9	11.0	32.3
	거래단가	5,722	5,765	3,824	3,782.0	3,715	4,442	-35.1	-1.8	-22.9