

KMI 북방물류리포트

VOL.238
OCT 7 2022

발간년월 2022년 10월 7일(통권 제238호) 주소 49111 부산광역시 영도구 해양로 301번길 26(동삼동)
발행인 김종덕 총괄 이주호 감수 최재선 담당 김엄지·유지원 발행처 한국해양수산개발원
자료문의 경제전략연구본부 북방·극지전략연구실 TEL +82-51-797-4776 FAX +82-51-797-4659



주요 동향

- RZD·극동북극개발공사, 연해주에 복합운송터미널 건설
- 러시아, 북극 항로(NSR) 해역에 대한 관할권 확대 추진
- 러시아, 국제 사회의 제재 조치를 피하기 위해서 안간힘
- 노드스트림 가스관 사고로 유럽·러시아 첨예하게 대립

주요 통계

- 2022년 8월 러시아 해역별 항만 물동량(건·액체화물)
- 2021년 4분기 러시아 對 한국 수입 품목* 및 규모
* EAEU 코드 기준 39
- 2021년 4분기 러시아 對 한국 수출 품목* 및 규모
* EAEU 코드 기준 42~44



주요 동향



RZD·극동북극개발공사, 연해주에 복합운송터미널 건설

그림. 제7차 동방경제포럼 중 RZD-극동북극개발공사 대표의 협약 체결식 장면



자료: https://mobile.ruscable.ru/news/2022/9/6/_KRDV_i_RZHD_Logistika_dogovorilisy_o_sovmestnom_/

■ 동방경제포럼 개최 계기 운송 인프라 개발 협약 체결^{a)}

- 9월 5일~8일 러시아 블라디보스토크에서 개최된 ‘제7차 동방경제포럼’에서 러시아철도(RZD)의 자회사인 RZD 로지스틱스와 극동북극개발공사(KRDV) 사이에 철도운송 및 인프라 공동개발 프로젝트 추진을 위한 협약이 체결되었음. 이 협약 체결식은 유리 트루트네프(Yuri Trutnev) 러시아 부총리 겸 극동관구 대통령 전권대표가 참석한 가운데 개최됨
- 이 사업은 수출입화물을 처리하는 복합운송서비스 터미널을 나데진스카야(Nadezhdinskaya) 선도개발구역*에 건설하는 프로젝트로, 현재의 지정학적 상황과 대러 제재로 인해 러시아 동쪽 지역으로 운송되는 화물량이 증가한 것에 대처하기 위한 것임

* 러시아 연해주 지역에 속하는 나데진스카야 선도개발구역은 2015년 러시아 선도개발구역으로서 선정되었음. 이 선도개발구역의 중점 산업 분야는 경공업과 식품업,

운송·물류사업임. 현재 선도개발구역에는 특별 혜택을 받은 600억 루블 규모 이상의 프로젝트를 진행하는 85개 기업이 입주해있으며, 투자액의 약 1/3인 210억 루블이 투자 유치 완료되었음. 선도개발구역에서는 14개 프로젝트가 성공적으로 이루어졌으며, 약 2,500개의 일자리가 창출되었음

- 현재 기준 해당 프로젝트를 실행할 준비는 완료되었으며, RZD 로지스틱스 소속 전문가는 터미널 건설을 위한 조사 및 기술·경제적 기반 조성 준비가 되었다고 의견을 밝힘

■ 터미널에서 연간 20~25만 TEU 규모 화물 처리 가능

- 이 프로젝트는 2023~2025년 동안 진행될 예정으로, 완공된 터미널은 나데진스카야 선도개발구역에 입주한 기업을 위해 물류 서비스를 제공해줄 뿐만 아니라 극동 러시아와 동남아시아 권역의 복합운송 핵심 허브가 될 것으로 전망됨
- 극동북극개발공사 자프랴가예프 니콜라이(Zapryagaev Nikolay) 사장은 오늘날 극동 러시아 지역에서 현대 철도 물류 인프라 개발은 우선순위 과제 중 하나라고 강조하였으며, 이 터미널 건설은 국내기업의 수요를 충족시키고, 극동연방관구에서 새로운 사업을 추진하고자 하는 외국인 투자자들을 대상으로 극동 투자 매력도를 제고시킬 수 있을 것이라고 강조하였음

예고로프 아르쭰 러시아전문위원, 동북아시아지역자치단체연합 사무국 국제협력부
(egorov201548131@mail.ru)

유지원 연구원, 경제전략연구본부 북방·극지전략연구실
(jwyoo21@kmi.re.kr/051-797-4765)

참고자료

- a) <https://www.rzd-partner.ru/zhd-transport/news/rzhd-logistika-i-krdv-dogovorilis-o-sovmest-nom-razvitii-zheleznodorozhnoy-infrastruktury-v-primore/> (2022.10.04. 검색)

러시아, 북극항로(NSR) 해역에 대한 관할권 확대 추진

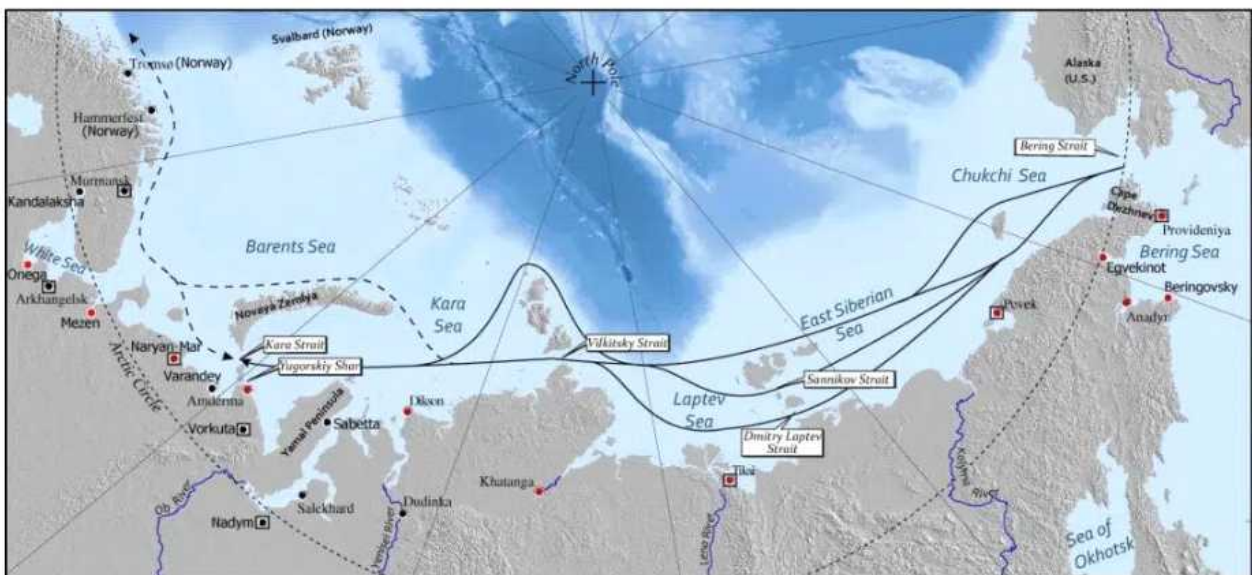
■ 북극항로(NSR)는 러·우크라이나 전쟁으로 큰 영향

- 국제사회의 러시아 제재와 러시아와 서방 간의 긴장 관계가 지속되면서 러시아 북극해역을 이용하여 태평양과 대서양 항만 간에 경제적으로 운항 가능한 북동항로(NEP, North-East Passage)의 오랜 비전이 사라질 위기에 처함
- 북극항로는 보통 상업적인 용도로 활용되고 있으나 평화와 협력의 영역인 북극에서 지정학적 유용성을 가진 항로로서 해역을 통제하는 자가 북동항로를 통제할 수 있는 것이 현실임

■ 북극 해역은 항해의 자유 원칙이 적용되는 지역

- 국제해양법은 전 지구적으로 항행의 자유를 보장하고 있으며, 국제사회의 포괄적 이익과 연안국가의 독점적 이익을 조화롭게 만드는 역할을 하고 있음
- 특히 미국은 외교채널과 항행의 자유(FON) 프로그램을 적극적으로 활용하여 다른 국가에 영향을 주어, 과도한 것으로 인식되는 해양권 주장을 억제하고 있음

그림. 러시아-노르웨이 북극해안 지도



※ 실선: NSR/ 점선: NEP

■ 러시아, 북극항로 해역이 자국의 내수라고 주장

- 유엔해양법협약에 따르면 무해통항권과 통과통항권은 내수에 적용될 수 있음

- 북극항로를 운영하는 러시아는 이 해역에 대해 역사적 수역에 대한 주장을 공개적으로 해오지 않았으며, 긍정도 부정도 않는 모호성에 의지하여 북극 해협을 통제해오고 있음
- 반면에 미국은 일부 북극항로를 ‘국제 항행에 사용’하는 수역으로 간주하고 있는 상태임

■ 러시아, 북극을 우선시하는 정책과 관행 구체화

- 최근 발표된 해양 독트린을 통해 러시아는 기선을 수정한 뒤 북극항로 수역 내 외국의 해군활동에 초점을 맞추고 있음
- 러시아 의회는 현재 북극항로에 대한 러시아의 주권을 강화하기 위해 외국 군함 및 기타 국유선박의 러시아 영해 무해통항을 금지하고, 북극항로 내 내수통과 승인을 최소한 90일 전에 하도록 규정하는 개정법안을 준비하였음

박예나 전문연구원, 경제전략연구본부 북방·극지전략연구실
(yena719@kmi.re.kr/051-797-4763)

러시아, 국제사회의 제재 조치를 피하기 위해서 안간힘

■ 국제사회, 러시아 금융제재 및 포괄적 금수조치 시행

- 이러한 제재조치는 전쟁을 중단시키는데 실패하였으며, 세계 경제를 불안정하게 만들고 러시아보다는 유럽연합(EU)에게 더 큰 피해를 가져옴
- EU는 치솟는 가스 및 전기 가격으로 어려움을 겪고 있으며, 제재 포기해 대해 목소리를 높이고 있음
- 또한 경제적 제재가 우크라이나와 전쟁을 끝낼 수 있는지에 대한 의문이 제기되고 있는 상황임
- 그럼에도 아직까지 대러 경제 제재는 러시아의 경제와 군사능력에 큰 영향을 미치고 있는 것이 사실임

■ 러시아에 대한 경제적 압박이 효과 보려면 시간 필요

- EU와 미국은 처음부터 이러한 경제적 제재들은 러시아 경제에 타격을 입히는데 시간이 소요될 것을 예상했으며, 푸틴 대통령이 우크라이나와 합의할 수 있는 평화적 해결방안을 찾을 수 있도록 압력을 가하는 도구로 간주함
- 제재의 단기목표는 서방이 정치적으로 단결되어 있고, 이에 대한 대가를 지불할 용의가 있다는 의지의 표현과 다른 국가에 대한 러시아의 추가 침략을 저지하는 것임
- 푸틴은 우크라이나 침공 당시 여전히 서방 민주주의가 약하기 때문에 이 분쟁에서 승리하지 못할 것이라고 믿고 있음

■ 러시아가 제재의 영향 아래 있음을 부정할 수 없음

- 러시아는 자급자족, 기술주권 및 수입대체를 추구하고 있지만, 이는 외국인 투자 기술이전 및 수입을 제한하여 장기적으로 경제발전 저해를 야기할 것으로 보이며, 2022년 러시아의 GDP는 6~8% 감소할 것으로 예상됨
- 러시아에 대한 유럽 수출의 약 28%가 EU 제재의 직접적 대상이 되며, 러시아의 EU로부터의 수입은 50% 이상 감소한 상황임

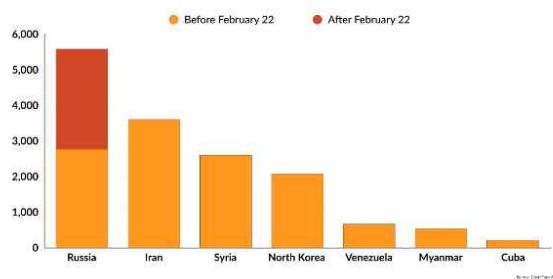
■ 러, 서방에 대한 경제전쟁 선포와 함께 대비책도 모색

- 러시아는 서방국가들이 러시아보다 제재의 영향을 더 많이 받는다고 주장하며, 서방에 대한

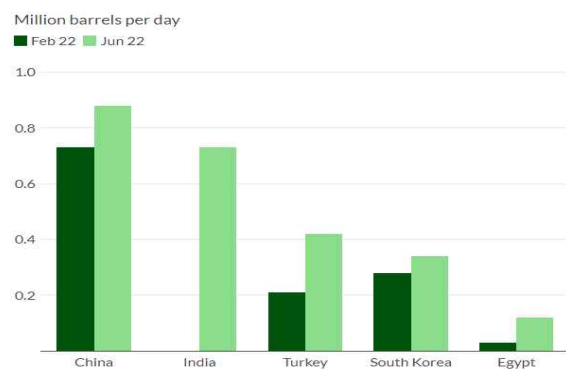
경제전쟁을 선포하고 나섰다

- 다양한 ‘병행수입’ 계획을 활성화하고, 아시아 및 기타 새로운 파트너 국가에 대한 화석연료 수출을 다양화하는 등의 방안을 통해 제재 영향 완화를 위한 대응조치를 시작함
- 중국, 인도, 튀르키예(터키) 같은 국가들도 서방 제재 지지를 거부하고, 러시아와의 무역 및 금융 협력을 심화하고 있음
- 그러나 러시아 여론은 전쟁의 승리가 국가 경제 파멸을 의미한다면 추구할 가치가 있는지 의문을 제기하고 있음

경제적 제재규모 (2022년 3월 9일 기준)



러시아로부터의 해상 석유 수입량 변화



박예나 전문연구원, 경제전략연구본부 북방·극지전략연구실
(yena719@kmi.re.kr/051-797-4763)

노드스트림 가스관 사고로 유럽·러시아 첨예하게 대립

그림. 덴마크 군이 포착한 ‘노드 스트림(Nord Stream)’ 가스관 누출 장면



자료: <https://www.rbc.ua/ukr/news/daniya-opublikovala-video-vitoku-gazoprovodi-1664284375.html>

■ 노드스트림-1, 노드스트림-2 가스관 손상으로 폭발^{a)}

- 9월 26일 러시아와 북극권과 독일을 잇는 대규모 송유관 사업인 ‘노드스트림(Nord Stream)-2’의 가스관 및 ‘노드스트림-1’ 가스관 3개 라인에서 가스 누출 및 폭발 사고가 일어났음
 - * ‘노드스트림’ 프로젝트는 러시아 북극권에서 시작하여 발트해를 거쳐 독일로 러시아 북극권 생산 천연가스를 수송하는 에너지 협력 사업으로, 해당 프로젝트로 인해 건설되는 가스관은 세계 최장 해저 가스관으로 알려져 있음. 총 사업비 110억 달러의 750마일 규모 송유관 사업이며, 연간 550억 입방미터 상당의 천연가스가 파이프라인을 통해 공급될 것으로 기대되던 사업이었음. 노드스트림-1 가스관은 2012년 완공되었고, 노드스트림-2 프로젝트는 2021년 9월 이미 완공되었으나, 지난 2월 러시아의 우크라이나 침공으로 인해 독일이 노드스트림-2 가동을 위한 인증 절차를 중단한 바 있음
- 정상적인 조건이라면, 파이프라인 내부 압력이 105bar에相当해야 하나, 사고 발생 당시 독일 방향의 파이프라인 내부 압력은 7bar 정도로 매우 낮았으며, 이 같은 현상이 가스 누출 및 폭발을 야기한 것으로 보임

■ 국제 사회, 가스관 폭발을 러의 ‘사보타주’로 추정

- 현재 두 개 파이프라인의 가스 누출 사고에 대한 원인 규명과 관련하여 유럽과 러시아 간의 진실 공방이 이어지고 있는 상황임
- 특히, 서방은 갑자기 가스관 내부 압력이 낮아진 부분에 집중하면서, 이는 러시아 측의 사보타주 행위로 고의적 손상일 수 있다고 언급했는데,
- 바이든 미국 대통령의 경우 대국민 연설을 통해 해당 가스관 사건과 관련 러시아의 고의적인 방해 행위가 있었다고 맹비난했고, 독일 당국 또한 이를 단순 사고가 아닌 고의 손상을 위한 표적 공격의 결과라고 의심하고 있어 철저한 조사가 필요하다는 입장임

■ 러시아, ‘가스관 사고에 관여한 일이 없다’고 강조

- 이에 대해 러시아 외무부 마리아 자하로바(Maria Zakharova)대변인 및 드미트리 페스코프(Dmitry Peskov) 크렘린 대변인 등은 공식 의견을 통해 서방의 의심에 대해 러시아 정부가 예의주시하고 있음을 밝히며, 러시아가 가스관 사고에 관여해 있다는 사실이 터무니없다고 강조하면서 이 사고를 국제적인 테러로 규정함
- 더불어, 러시아가 막대한 투자금을 통해 가동시킨 해저 파이프라인을 고의로 망가뜨리는 행위를 자행했다는 사실은 성립할 수 없으며, 서방의 주장대로 면밀한 조사를 진행해야 한다고 목소리를 높임

■ 가스 누출사고로 미국이 반사이익을 본다는 주장도

- 관련 전문가들은 러시아의 우크라이나 침공으로 인한 대러 에너지 제재로 노드스트림-2 사업이 좌초된 상황에서 유럽 에너지 시장에 혼동을 야기하기 위한 러시아의 행위로 보여진다고 조심스럽게 추측하였음
- 그러나 페스코프 대변인은 러시아발 유럽행 최대 가스 파이프라인의 가동 중단으로 인해 미국이 반사이익을 얻고 있는 상황이라는 점을 강조하는 등 미국을 공격하고 나섰음

유지원 연구원, 경제전략연구본부 북방·극지전략연구실
(jwyoo21@kmi.re.kr/051-797-4765)

참고자료

- a) https://lenta.ru/news/2022/09/27/nord_stream/(2022.10.6. 검색)
- b) <https://www.eurointegration.com.ua/rus/news/2022/09/30/7147864/>(2022.10.6. 검색)
- c) <https://www.m24.ru/news/politika/06102022/508692>(2022.10.6. 검색)
- d) <https://www.eurointegration.com.ua/rus/news/2022/09/27/7147559/>(2022.10.6. 검색)



주요 통계



표. 2022년 8월 러시아 해역별 항만 물동량(건화물 및 액체화물)

(단위: 백만 톤, %)

수역*	건화물		액체화물		합계	
	물동량	전년 동기 대비**	물동량	전년 동기 대비	물동량	전년 동기 대비
극동지역	13.5	1.4%	6.3	-0.8%	19.8	0.7%
북극해	2.9	-4.4%	5.8	8%	8.7	4.3%
발트해	7.5	-18.2%	12.4	13.8%	19.9	-1.3%
아조프-흑해	10.8	0.3%	11.5	-0.2%	22.3	0%
카스피해	0.4	5.3%	0.5	-41.2%	0.6	-25.3%
합계	35.1	-4.9%	36.2	4.9%	71.3	0.1%

* 주: 극동해역: 블라디보스토크, 자루비노, 울가, 포시에트, 나호트카, 보스토치니, 바니노, 소베츠카야가반, 데-카스트리스, 네벨스크, 홀름스크, 프리고로드노예, 마가단, 페트로파블롭스크 캄차카

북극해: 무르만스크, 칸달라크샤, 나리얀마르, 두딘카, 아르한겔스크, 오네가, 바란데이, 페벡, 사베타

발트해: 상트페테르부르크, 프리모르스크, 브보스크, 비소츠크, 우스트-루가, 칼리닌그라드

아조프-흑해: 노보로시스크, 겔렌지크, 투압세, 타간로크, 아조프, 로스토프 나 도누, 다망, 탐류크, 카프카즈

카스피해: 아스트라한, 올라, 마하치칼라

** 전년 동기 대비 2022년 1~7월 기준

유지원 연구원, 경제전략연구본부 북방·극지전략연구실
(jwyoo21@kmi.re.kr/051-797-4765)

참고자료

- a) <https://portnews.ru/news/332107/> (2022.10.6. 검색)
b) <https://portnews.ru/news/333749/> (2022.10.6. 검색)

표. 2021년 4분기 러시아 對 한국 수입 품목* 및 규모

EAEU 코드	품목	월	지역		규모	
			(코드) 연방관구	(코드) 주/시	천 달러	톤
39	플라스틱 및 플라스틱 제품	10	01-중앙연방관구	14000 - 벨고로드주	2.28	0.1
				17000 - 블라디미르주	628.66	216
				20000 - 보로네시주	3.57	0.17
				24000 - 이바노보주	1.24	0.03
				28000 - 트베리주	2.92	0.05
				29000 - 칼루가주	1680.07	572.59
				34000 - 코스트로마주	39.8	17.96
				38000 - 쿠르스크주	95.93	12
				42000 - 리페츠크주	283.35	48
				45000 - 모스크바시	18719.91	6609.58
				46000 - 모스크바주	12876.54	5400.64
				61000 - 라잔주	87.49	40.01
				66000 - 스몰렌스크주	2180.96	974.78
				70000 - 톨라주	0.41	0.1
				78000 - 야로슬라블주	61.3	16.46
			02-북서연방관구	11000 - 아르한겔스크주	5.4	0.02
				27000 - 칼리닌그라드주	1056.24	165.01
				40000 - 상트페테르부르크시	7120.37	2255.87
				41000 - 레닌그라드주	2255.66	418.36
				49000 - 노브고로드주	478.57	29.13
				58000 - 프스코프주	149.08	25.21
				86000 - 카렐리야공화국	0.64	0
			03-남부연방관구	03000 - 크라스노다르스크 변경주	5.81	0.07
				18000 - 볼고그라드주	435.69	141.28
			04-볼가연방관구	22000 - 니즈니노브고로드주	3119.05	1069.74
				33000 - 키로프주	57.66	18
				36000 - 사마라주	477.91	122.44
				56000 - 펜자주	200.49	41.61
				57000 - 페름변강주	114.84	38.83

				63000 - 사라토프주	1000.9	451	
				73000 - 올라놉스크주	215.05	50.69	
				80000 - 바시키르공화국	0.08	0	
				88000 - 마리엘공화국	107.49	20.81	
				92000 - 타타르스탄 공화국	3135.72	1792.89	
				94000 - 우드무르크공화국	267.63	71.81	
			05-우랄연방관구	65000 - 스베르들롭스크주	641.63	191.72	
				71000 - 튜멘주	19.75	0	
				71100 - 한티-만시자치구(튜멘주)	2.18	0.04	
				75000 - 첼랴빈스크주	244.43	14.51	
			06-시베리아연방관구	04000 - 크라스노야르스크변강주	237.41	95.18	
				25000 - 이르쿠츠크주	329.01	93.56	
				50000 - 노보시비르스크주	1153.06	469.51	
				52000 - 옴스크주	5.86	0.76	
			07-극동연방관구	05000 - 연해주	5085.19	3370.44	
				08000 - 하바롭스크 변강주	830.68	504.26	
				10000 - 아무르주	0.96	0.02	
				30000 - 캄차트카 변강주	462.11	176.61	
				44000 - 마가단주	2.27	0.89	
			08-북카프카스연방관구	64000 - 사할린주	129.93	48.08	
				07000 - 스타브로폴 변강주	61.04	19.15	
			11	01-중앙연방관구	14000 - 벨고로드주	2.38	0.09
					17000 - 블라디미르주	21.36	7.5
					20000 - 보로네시주	395.1	28.6
					29000 - 칼루가주	1090.06	322.19
					34000 - 코스트로마주	644.2	506
					45000 - 모스크바시	24663.32	8351.73
					46000 - 모스크바주	13518.34	4650.58
					66000 - 스몰렌스크주	2839.54	1606.71
					78000 - 야로슬라블주	1.45	0.01
				02-북서연방관구	27000 - 칼리닌그라드주	996.11	114.58
					40000 - 상트페테르부르크시	11373.17	3982.22
					41000 - 레닌그라드주	2697	547.59
					47000 - 무르만스크주	40.99	1.07

				49000 - 노브고로드주	127.11	10.85
				56000 - 펜자주	1341.82	307.1
				58000 - 프스코프주	240.87	46.76
				86000 - 카렐리야 공화국	0.1	0
			03-남부연방관구	03000 - 크라스노다르스크 변경주	40.98	0.44
				18000 - 볼고그라드주	717.94	210.8
				60000 - 로스토프주	493.74	10.91
			04-불가연방관구	22000 - 니즈니노브고로드주	3638.07	1119.76
				33000 - 키로프주	230.87	98
				36000 - 사마라주	361.41	151.77
				57000 - 페름 변경주	40.02	2.01
				63000 - 사라토프주	1.51	0.02
				73000 - 울라놉스크주	752.84	466.47
				80000 - 바시키르 공화국	20.98	0.53
				88000 - 마리엘 공화국	502.15	108.51
				92000 - 타타르스탄 공화국	1567.1	786.15
				94000 - 우드무르트 공화국	77.41	7.16
			05-우랄연방관구	65000 - 스베르들롭스크주	638.14	270.41
				71000 - 튜멘주	1.89	0.01
				71100 - 한타-만시 자치구 (튜멘주)	0.61	0.01
				71140 - 야말로-네네츠 자치구(튜멘주)	0.41	0.28
				75000 - 첼랴빈스크주	395.03	9.2
			06-시베리아연방관구	01000 - 알타이 변경주	1.66	0.13
				04000 - 크라스노야르스크 변경주	1546.68	802.63
				25000 - 이르쿠츠크주	297.39	102.28
				50000 - 노보시비르스크주	1286.53	508.98
				52000 - 옴스크주	119.93	43.75
				69000 - 톰스크주	432.01	230.3
			07-극동연방관구	05000 - 연해주	4570.3	2938.38
				08000 - 하바롭스크 변경주	163.01	74.33
				10000 - 아무르주	52.9	37.98
				30000 - 캄차트카 변경주	181.86	81.28
				44000 - 마가단주	1.46	0.82
				64000 - 사할린주	156.75	52.96

		12		77000 - 추코트카 자치구	0.02	0
			01-중앙연방관구	14000 - 벨고로드주	0.97	0.02
				15000 - 브란스크주	984.27	469
				17000 - 블라디미르주	98.11	36.15
				24000 - 이바노보주	7.47	0.1
				28000 - 트베리주	5.12	0.04
				29000 - 칼루가주	1358.75	426.44
				42000 - 리페츠크주	72.54	20.84
				45000 - 모스크바시	23398.52	7277.76
				46000 - 모스크바주	11785.06	4702.16
				54000 - 오를주	210.41	18.48
				61000 - 라잔주	51.2	20.35
				66000 - 스몰렌스크주	1466.98	829.66
				68000 - 탐보프주	298.18	61.91
				78000 - 야로슬라블주	89.12	19.7
			02-북서연방관구	11000 - 아르한겔스크주	0.14	0.02
				27000 - 칼리닌그라드주	809.47	88.97
				40000 - 상트페테르부르크시	9849.26	3329.67
				41000 - 레닌그라드주	2565.96	413.61
				49000 - 노브고로드주	303.12	19.85
				58000 - 프스코프주	2.27	0.41
				86000 - 카렐리야 공화국	0.55	0
			03-남부연방관구	03000 - 크라스노다르스크 변경주	14.32	2.37
				18000 - 볼고그라드주	135.22	36.64
				35000 - 크림공화국	0.25	0.01
				60000 - 로스토프주	319.43	26.89
			04-불가연방관구	22000 - 니즈니노브고로드주	4937.34	1637
				33000 - 키로프주	150.56	53
				36000 - 사마라주	117.15	25.5
				56000 - 펜자주	304.4	61.27
				57000 - 페름 변경주	0.06	0
				63000 - 사라토프주	1133.51	464.02
				73000 - 울랴놉스크주	172.56	30.78
				80000 - 바시키르 공화국	590.83	289.02

				89000 - 모르도비아 공화국	25.8	12
				92000 - 타타르스탄 공화국	3487.33	1935.73
				94000 - 우드무르트 공화국	104.43	25.64
			05-우랄연방관구	65000 - 스베르들롭스크주	990.77	356.68
				71000 - 튜멘주	29.72	2.16
				71100 - 한티-만시 자치구	0.07	0
				75000 - 첼랴빈스크주	184.37	10.76
			06-시베리아연방관구	04000 - 크라스노야르스크 변경주	974.74	498.68
				25000 - 이르쿠츠크주	18.41	0.04
				50000 - 노보시비르스크주	1443.71	637.05
				52000 - 옴스크주	70.85	24.87
			07-극동연방관구	05000 - 연해주	6137.53	4112.74
				08000 - 하바롭스크 변경주	1066.32	577.84
				30000 - 캄차트카 변경주	195.98	87.03
				44000 - 마가단주	3.78	1.32
				64000 - 사할린주	44.7	11.86
			08-북카프카스연방관구	07000 - 스타브로폴 변경주	236.77	57.21

* 주: EAEU 코드 39

유지원 연구원, 경제전략연구본부 북방·극지전략연구실
(jwyoo21@kmi.re.kr/051-797-4765)

참고자료

a) <http://stat.customs.gov.ru/analysis>(2022.8.2.검색)

표. 2021년 4분기 러시아 對 한국 수출 품목* 및 규모

EAEU 코드	품목	월	지역		규모	
			(코드) 연방관구	(코드) 주/시	천 달러	톤
42	가죽 제품; 하네스·안장 제품; 여행 물품, 가방 및 관련 물품, 동물의 내부 장기에서 추출한 제품 (누에나방 분비실 제외)	10	01-중앙연방관구	45000 - 모스크바시	0.43	0.01
			04-볼가연방관구	36000 - 사마라주 57000 - 페름변강주	0.04 0.26	0 0.01
		11	01-중앙연방관구	45000 - 모스크바시	1.45	0.02
		12	01-중앙연방관구	45000 - 모스크바시	2.32	0.05
43	천연 및 인조 모피; 모피 제품들	10	01-중앙연방관구	45000 - 모스크바시	6.69	0
		11	01-중앙연방관구	45000 - 모스크바시	62	5.04
			08-북카프카스연방관구	82000 - 다게스탄	1.57	0.91
		12	01-중앙연방관구	45000 - 모스크바시	8.61	0
44	목재 및 목재 제품; 숯	10	01-중앙연방관구	46000 - 모스크바주	290.34	356.4
			02-북서연방관구	19000 - 볼고그다주	689.1	1270.19
				40000 - 상트페테르부르크시	3212	2396
				41000 - 레닌그라드주	487.75	890.74
				49000 - 노브고라드주	585.84	712.53
				86000 - 카렐리야공화국	100.26	97.88
				87000 - 코미공화국	493.64	232.32
			04-볼가연방관구	33000 - 키로프주	484.18	245.51
				57000 - 페름변강주	0	0
			05-우랄연방관구	65000 - 스베르들롭스크주	27.02	21.69
				71000 - 튜멘주	185.9	112.71
			06-시베리아연방관구	04000 - 크라스노야르스크변강주	319.31	408.57
				25000 - 이르쿠츠크주	2145.14	5464.12
				50000 - 노보시비르스크주	171.17	245.7
				52000 - 옴스크주	57.3	45.54
			07-극동연방관구	05000 - 연해주	1233.87	4177.83
				08000 - 하바롭스크 변강주	4259.66	21444.46
				64000 - 사할린주	153.32	302.27
		11	01-중앙연방관구	34000 - 코스트로마주	31.78	22.56
				45000 - 모스크바시	0	0

				46000 - 모스크바주	613.01	847.63
			02-북서연방관구	11000 - 아르한겔스크주	36.97	75.48
				19000 - 볼고그다주	575.2	1039.66
				40000 - 상트페테르부르크시	2039.88	2024.89
				41000 - 레닌그라드주	385.49	762.84
				49000 - 노브고라드주	1160.34	1261.06
				58000 - 프스코프주	156.39	252.64
				86000 - 카렐리야공화국	93.23	155.29
				87000 - 코미공화국	420.98	231.08
			03-남부연방관구	03000 - 크라스노다르스크 변경주	13.7	22.48
			04-불가연방관구	33000 - 키로프주	832.51	534.71
				57000 - 페름변강주	48.3	45.92
				92000 - 타타르스탄	32.5	47.82
			05-우랄연방관구	65000 - 스페르들롭스크주	152.3	159.67
				71000 - 튜멘주	357.36	266.99
			06-시베리아연방관구	04000 - 크라스노야르스크변강주	340.55	495.02
				25000 - 이르쿠츠크주	2189.37	4849.75
				50000 - 노보시비르스크주	64.75	121.75
				52000 - 옴스크주	82	68.24
			07-극동연방관구	05000 - 연해주	1213.02	3863.27
				08000 - 하바롭스크 변경주	2850.36	9843.22
		12	01-중앙연방관구	28000 - 트베리주	98.43	162.82
				45000 - 모스크바시	74.48	117.1
				46000 - 모스크바주	323.09	370.81
			02-북서연방관구	19000 - 볼고그다주	389.32	655.81
				40000 - 상트페테르부르크시	3269.33	3009.35
				41000 - 레닌그라드주	477.73	944.49
				49000 - 노브고라드주	1014.68	1366.08
				86000 - 카렐리야공화국	233.84	450.06
				87000 - 코미공화국	676.83	348.66
			03-남부연방관구	03000 - 크라스노다르스크 변경주	23.38	123
			04-불가연방관구	33000 - 키로프주	975.88	638.2

			05-우랄연방관구	65000 - 스페르들롭스크주	220.34	298.79
				71000 - 튜멘주	49.54	45.06
			06-시베리아연방관구	04000 - 크라스노야르스크변강주	357.12	738.54
				25000 - 이르쿠츠크주	2428.57	5650.52
				32000 - 케메로보주	7.98	22.3
				52000 - 옴스크주	72.81	45.54
			07-극동연방관구	05000 - 연해주	1376.76	4078.58
				08000 - 하바롭스크 변강주	2387.85	12442.44
				64000 - 사할린주	171.75	505.6

* 주: EAEU 코드 42~44

유지원 연구원, 경제전략연구본부 북방·극지전략연구실
(jwyoo21@kmi.re.kr/051-797-4765)