

SHIPPING FINANCE
DAILY MONITOR

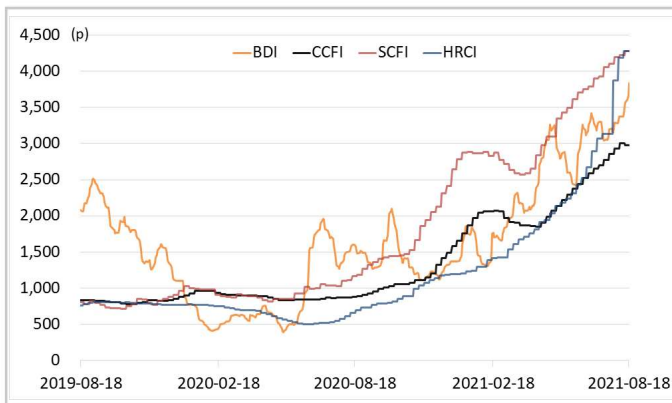
해운업지수	'19년말	'20년말	7월말	8월17일	8월18일	전일비	전월말비	20년말비
BDI	1,103	1,366	3,292	3,657	3,833	▲4.81%	▲16.43%	▲180.60%
VLCC Average Earnings LongRun	113,354	20,386	-1,091	-387	-387	-	▲64.53%	▼101.90%
CCFI	879	1,577	2,930	2,978	2,978	-	▲1.65%	▲88.85%
SCFI	959	2,642	4,196	4,282	4,282	-	▲2.03%	▲62.06%
HRCI	770	1,197	3,869	4,277	4,277	-	▲10.55%	▲257.31%
신조선가	'19년말	'20년말	7월말	8월17일	8월18일	전일비	전월말비	20년말비
176-180K DWT Capesize Bulkcarrier Newbuilding Prices(\$m)	50	47	60	60	60	-	-	▲27.96%
315-320K DWT VLCC Newbuilding Prices(\$m)	92	85	102	103	103	-	▲0.99%	▲20.59%
Containership 15,000/16,000 TEU Gless Newbuilding Prices(\$m)	114	106	143	145	145	-	▲1.57%	▲37.03%
글로벌 해운기업 주가	'19년말	'20년말	7월말	8월17일	8월18일	전일비	전월말비	20년말비
A.P. Moller-Maersk A/S(Maersk-B.CO) (DKK)	9,100	13,271	17,415	18,735	18,800	▲0.35%	▲7.95%	▲41.66%
COSCO SHIPPING Holdings Co., Ltd. (CICOY) (USD)	2	6	13	9	9	▲3.04%	▼28.79%	▲48.30%
Nippon Yusen Kabushiki Kaisha (9101.T) (JPY)	1,873	2,331	5,880	8,370	8,270	▼1.19%	▲40.65%	▲254.73%
Kawasaki Kisen Kaisha, Ltd. (9107.T) (JPY)	1,863	2,112	3,720	5,160	5,150	▼0.19%	▲38.44%	▲143.84%
Orient Overseas (International) Limited (0316.HK) (HKD)	33	73	142	174	178	▲2.18%	▲25.21%	▲144.71%
Evergreen Marine Corporation (Taiwan) Ltd. (2603.TW) (TWD)	12	41	132	131	136	▲4.21%	▲3.03%	▲234.15%
Wan Hai Lines Ltd. (2615.TW) (TWD)	18	53	224	215	226	▲5.12%	▲1.12%	▲327.22%
국내 해운기업 주가	'19년말	'20년말	7월말	8월17일	8월18일	전일비	전월말비	20년말비
HMM(원)	3,550	13,950	40,000	38,550	40,850	▲5.97%	▲2.13%	▲192.83%
대한해운(원)	2,143	2,833	3,095	2,920	2,955	▲1.20%	▼4.52%	▲4.31%
팬오션(원)	4,545	5,020	7,550	7,690	8,100	▲5.33%	▲7.28%	▲61.35%
KSS해운(원)	7,730	10,350	11,800	10,900	10,900	-	▼7.63%	▲5.31%
KCTC(원)	2,750	3,750	7,800	7,200	7,260	▲0.83%	▼6.92%	▲93.60%
Korea shipping stock price index(2019.1.2=100)	101	193	504	490	517	▲5.51%	▲2.56%	▲167.99%
국내 조선기업 주가	'19년말	'20년말	7월말	8월17일	8월18일	전일비	전월말비	20년말비
한국조선해양(원)	126,500	108,500	130,500	115,500	116,500	▲0.87%	▼10.73%	▲7.37%
현대미포조선(원)	46,050	48,000	83,900	72,300	73,900	▲2.21%	▼11.92%	▲53.96%
대우조선해양(원)	27,850	27,400	32,500	28,900	28,400	▼1.73%	▼12.62%	▲3.65%
삼성중공업(원)	7,270	7,040	6,540	5,930	6,040	▲1.85%	▼7.65%	▼14.20%
현대중공업지주(원)	67,600	56,700	68,500	66,300	66,600	▲0.45%	▼2.77%	▲17.46%
Korea shipbuilding stock price index(2019.1.2=100)	96	86	103	93	94	▲0.75%	▼8.96%	▲8.67%
국내 조선기자재기업 주가	'19년말	'20년말	7월말	8월17일	8월18일	전일비	전월말비	20년말비
STX중공업(원)	3,055	3,860	6,760	5,870	5,980	▲1.87%	▼11.54%	▲54.92%
STX엔진(원)	6,780	7,280	12,150	10,900	11,100	▲1.83%	▼8.64%	▲52.47%
HSD엔진(원)	4,470	8,400	8,500	7,470	7,560	▲1.20%	▼11.06%	▼10.00%
한국카본(원)	7,830	13,450	11,600	10,350	10,550	▲1.93%	▼9.05%	▼21.56%
오리엔탈정공(원)	800	2,460	4,700	4,100	4,140	▲0.98%	▼11.91%	▲68.29%
한라IMS(원)	7,580	6,390	8,150	7,440	7,700	▲3.49%	▼5.52%	▲20.50%
인화정공(원)	5,350	7,000	11,350	11,050	11,050	-	▼2.64%	▲57.86%
Korea marine equipment stock price index(2019.1.2=100)	96	147	189	168	171	▲1.60%	▼9.47%	▲16.23%
국내 선박투자회사 주가	'19년말	'20년말	7월말	8월17일	8월18일	전일비	전월말비	20년말비
하이골드3호(원)	1,795	1,235	1,940	1,990	2,000	▲0.50%	▲3.09%	▲61.94%
하이골드12호(원)	2,810	1,980	2,565	2,615	2,615	-	▲1.95%	▲32.07%
바다로19호(원)	2,915	2,365	2,780	2,750	2,755	▲0.18%	▼0.90%	▲16.49%

SHIPPING FINANCE DAILY MONITOR

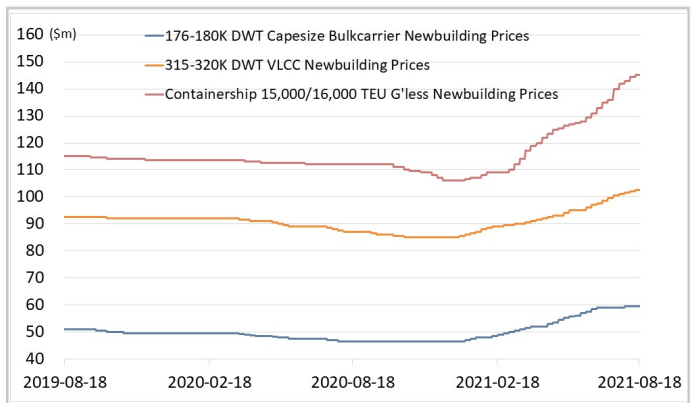
Vol.26 2021.08.19

글로벌 주가지수	'19년말	'20년말	7월말	8월17일	8월18일	전일비	전월말비	20년말비
미국 Dow Jones	28,538	30,606	34,935	35,343	34,961	▼1.08%	▲0.07%	▲14.23%
미국 S&P 500	3,231	3,756	4,395	4,448	4,400	▼1.07%	▲0.11%	▲17.15%
한국 KOSPI	2,198	2,873	3,202	3,143	3,159	▲0.50%	▼1.35%	▲9.93%
독일 DAX	28	31	33	34	34	▲0.15%	▲0.87%	▲9.52%
영국 FTSE 100	7,542	6,461	7,032	7,181	7,169	▼0.16%	▲1.95%	▲10.97%
중국 A50	14,384	17,707	15,039	15,363	15,602	▲1.56%	▲3.75%	▼11.88%
일본 Nikkei	23,657	27,444	27,284	27,424	27,586	▲0.59%	▲1.11%	▲0.52%
MSCI 지수	'19년말	'20년말	7월말	8월17일	8월18일	전일비	전월말비	20년말비
MSCI World	2,358	2,690	3,069	3,100	3,078	▼0.71%	▲0.29%	▲14.42%
MSCI Emerging Markets	1,115	1,291	1,278	1,256	1,262	▲0.46%	▼1.27%	▼2.30%
MSCI Frontier Markets	586	572	642	657	657	▼0.12%	▲2.26%	▲14.87%
변동성지수	'19년말	'20년말	7월말	8월17일	8월18일	전일비	전월말비	20년말비
미국 변동성지수(VIX)	13.78	22.75	18.24	17.91	21.57	▲20.44%	▲18.26%	▼5.19%
신용국 변동성지수(VXEM)	17.27	24.74	25.96	21.46	21.81	▲1.63%	▼15.99%	▼11.84%
한국 변동성지수(VKOSPI)	14.69	22.09	17.30	16.34	15.48	▼5.26%	▼10.52%	▼29.92%
환율	'19년말	'20년말	7월말	8월17일	8월18일	전일비	전월말비	20년말비
원/달러 환율	1,158	1,088	1,147	1,168	1,175	▲0.61%	▲2.40%	▲7.99%
원/유로 환율	1,297	1,338	1,365	1,376	1,375	▼0.02%	▲0.80%	▲2.78%
원/엔 환율	1,063	1,054	1,048	1,069	1,072	▲0.28%	▲2.24%	▲1.68%
금리	'19년말	'20년말	7월말	8월17일	8월18일	전일비	전월말비	20년말비
콜 금리(%)	1.39	0.61	0.58	0.51	0.00	▼0.510%p	▼0.580%p	▼0.610%p
CD 91일(%)	1.53	0.66	0.70	0.74	0.75	▲0.010%p	▲0.050%p	▲0.090%p
국고채 3년(%)	1.36	0.98	1.42	1.40	1.39	▼0.013%p	▼0.028%p	▲0.413%p
회사채 3년 AA-(%)	1.94	2.21	1.85	1.83	1.82	▼0.013%p	▼0.030%p	▼0.391%p
미국 국채 10년(%)	1.92	0.92	1.23	1.27	1.26	▼0.007%p	▲0.034%p	▲0.344%p
독일 국채 10년(%)	-0.19	-0.58	-0.46	-0.47	-0.48	▼0.015%p	▼0.024%p	▲0.094%p
영국 국채 10년(%)	0.83	0.20	0.57	0.56	0.57	▲0.005%p	▲0.001%p	▲0.371%p
일본 국채 10년(%)	-0.02	0.02	0.02	0.01	0.02	▲0.010%p	-	▼0.002%p
미국 Libor(3개월, %)	1.91	0.24	0.12	0.13	0.13	▲0.004%p	▲0.013%p	▼0.108%p
원자재	'19년말	'20년말	7월말	8월17일	8월18일	전일비	전월말비	20년말비
원유(WTI, USD/bbl.)	61	49	74	67	65	▼1.70%	▼11.48%	▲34.91%
원유(Brent, USD/bbl.)	66	52	76	69	68	▼1.16%	▼10.61%	▲31.72%
금(USD/troz)	1,515	1,888	1,826	1,789	1,783	▼0.34%	▼2.32%	▼5.52%
구리(USD/ton)	6,156	7,742	9,748	9,347	9,149	▼2.12%	▼6.15%	▲18.17%
호주산 철광석(중국 수입가, AUD)	92	159	180	159	150	▼5.64%	▼16.90%	▼5.82%
인도네시아산 연료탄(중국 수입가, AUD)	515	670	840	870	870	-	▲3.57%	▲29.85%
호주산 원료탄(중국 수입가, AUD)	150	114	238	247	246	▼0.20%	▲3.47%	▲116.01%
대두(cent/bushel)	943	1,315	1,415	1,369	1,358	▼0.79%	▼3.99%	▲3.27%
소맥(cent/bushel)	559	641	704	735	737	▲0.37%	▲4.76%	▲15.11%

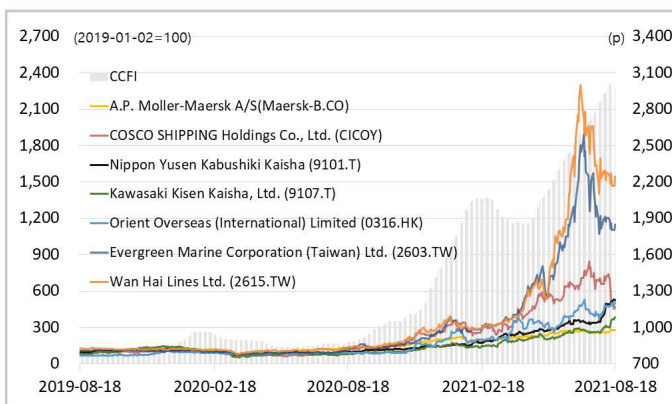
해운운임지수



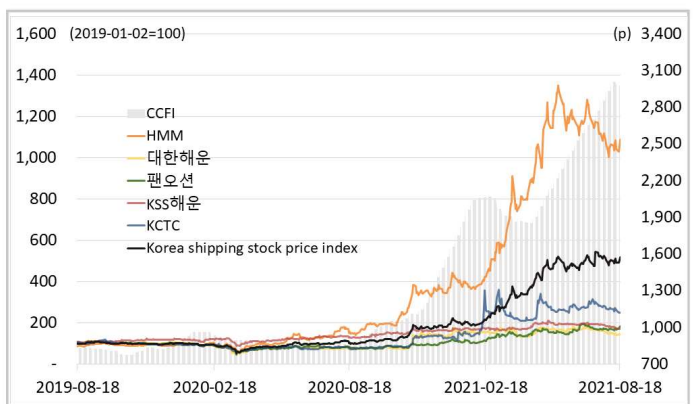
신조선가



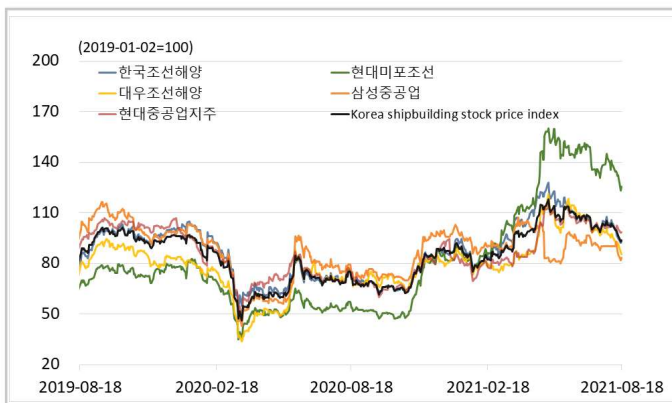
글로벌 해운기업 주가



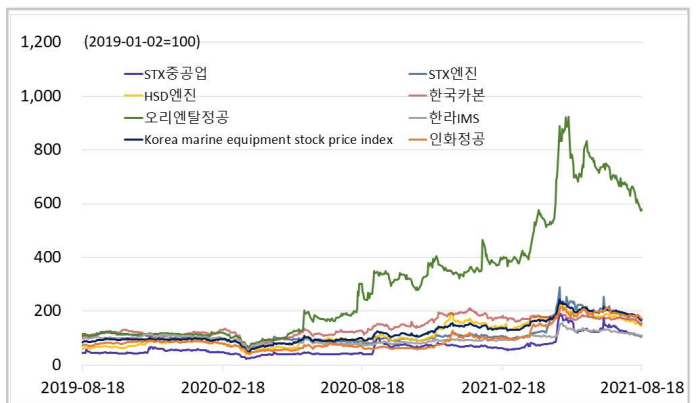
국내 해운기업 주가



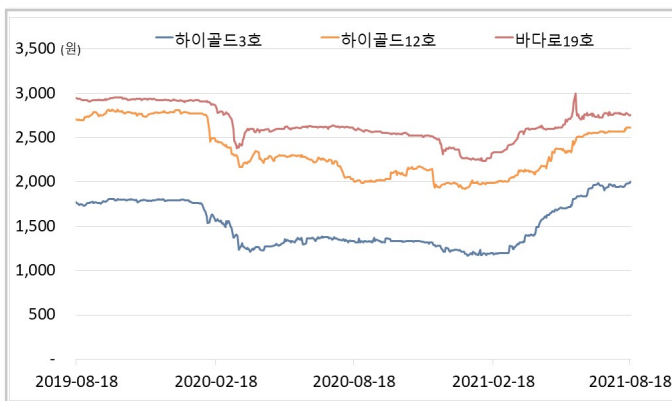
국내 조선기업 주가



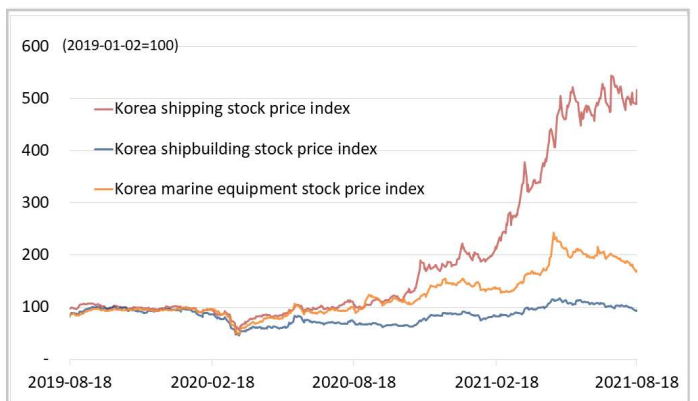
국내 조선기자재기업 주가



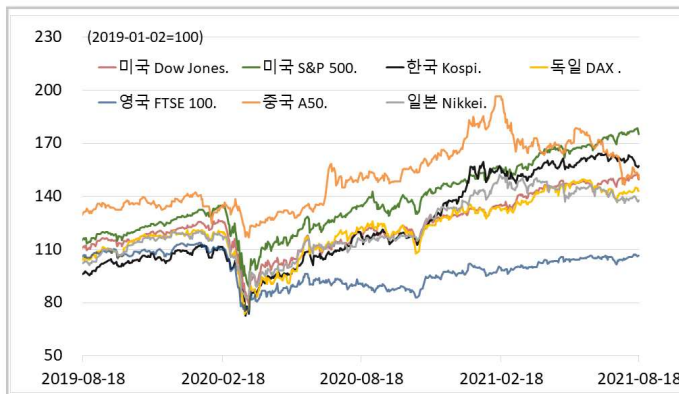
국내 선박투자회사 주가



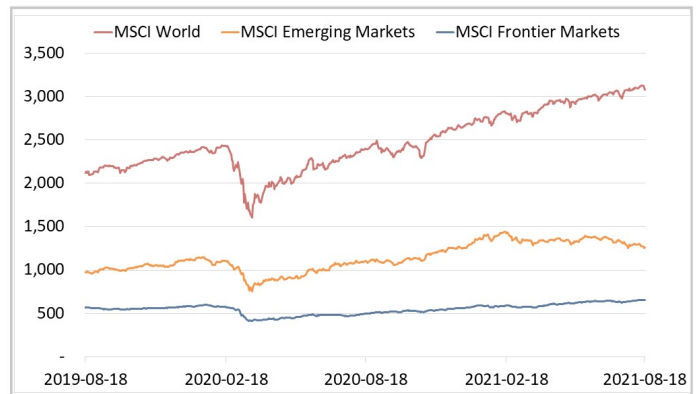
해운·조선·기자재 주가지수



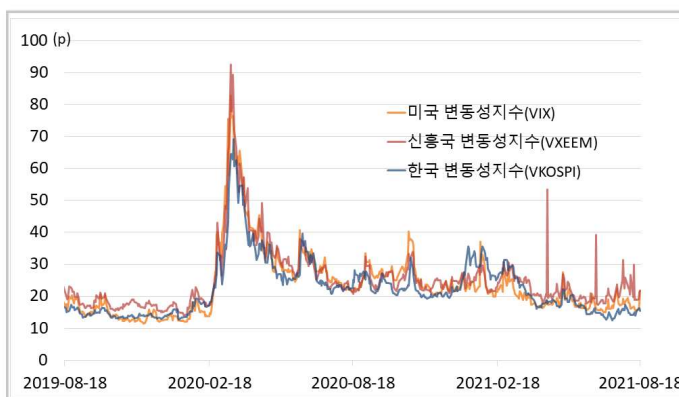
글로벌 주가지수



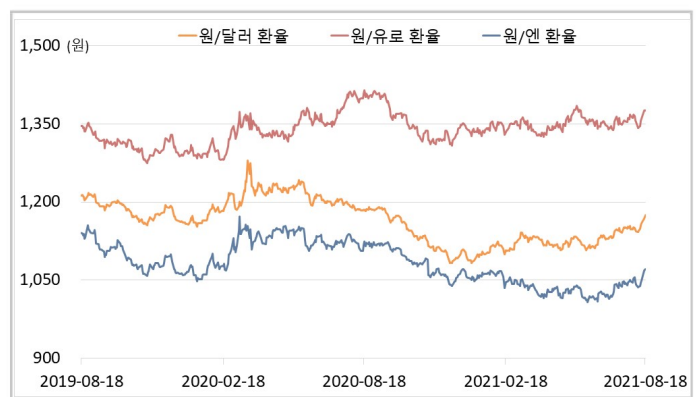
MSCI



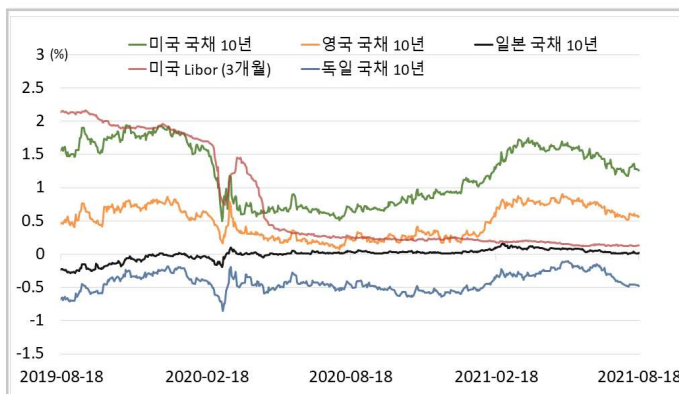
변동성지수



환율



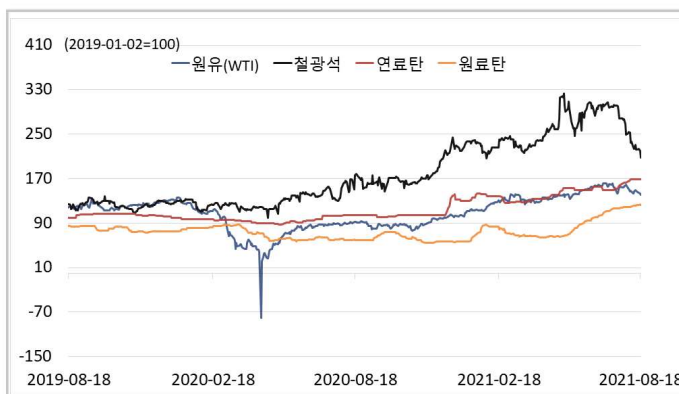
글로벌 금리 및 채권수익률



국내 금리 및 채권수익률



원자재(Iron Ore & Energy)



원자재(기타)

