



KMI 주간 주요수산물 수급리포트

Vol. 27

발행일 2022. 03. 23.
발행인 김 종 덕 원장
자료문의 한국해양수산개발원 수산업관측센터
주소 49111 부산광역시 영도구 해양로 301번길 26



1. 주요 양식수산물 가격동향

01

광어 우럭 참돔
마른김 전복 굴

2. 주요 대중성어종 가격동향

07

고등어 갈치 오징어
명태 마른멸치 참조기

3. 주간 어황정보

13

4. 주간 가격통계

16

5. 주간 도매시장 거래동향

18

1. 주요 양식수산물 가격동향

01. 광 어

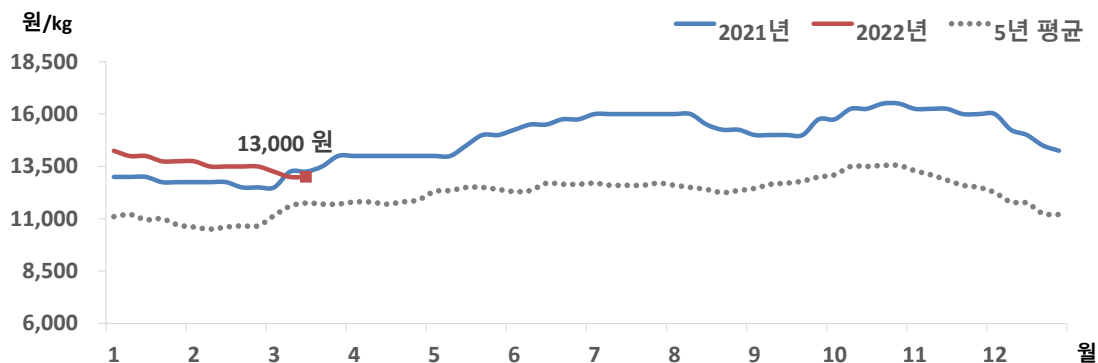
금주 광어 수급동향

□ 광어 산지 및 도매가격은 전주와 동일

- 3월 3주 광어 산지가격은 kg당 13,000원으로 전주와 동일했음. 도매가격도 지난주와 동일한 kg당 15,000원이었음

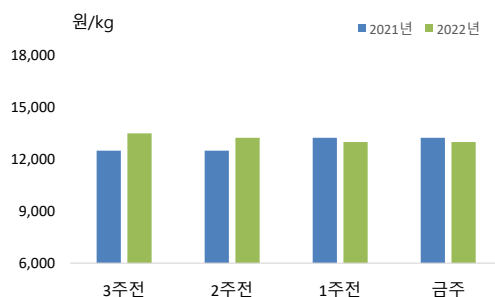
※ 광어 도매가격은 인천활어도매시장의 마리당 900g~1.0kg 크기 기준으로 kg당 가격임

광어 산지가격 추이



주 : 제주어류양식수협(제주)의 마리당 1.0kg 크기 기준으로 kg당 가격임
자료 : KMI 수산업관측센터

광어 주별 산지가격



| 구분 | 산지가격 | 전주 대비 | |
|-------|--------|-------|------|
| | (원) | (원) | (%) |
| 2월 4주 | 13,500 | - | - |
| 3월 1주 | 13,250 | ▼ 250 | -1.9 |
| 3월 2주 | 13,000 | ▼ 250 | -1.9 |
| 3월 3주 | 13,000 | - | - |

주 : 제주어류양식수협(제주)의 마리당 1.0kg 크기 기준으로 kg당 가격임
자료 : KMI 수산업관측센터

02. 우 렵

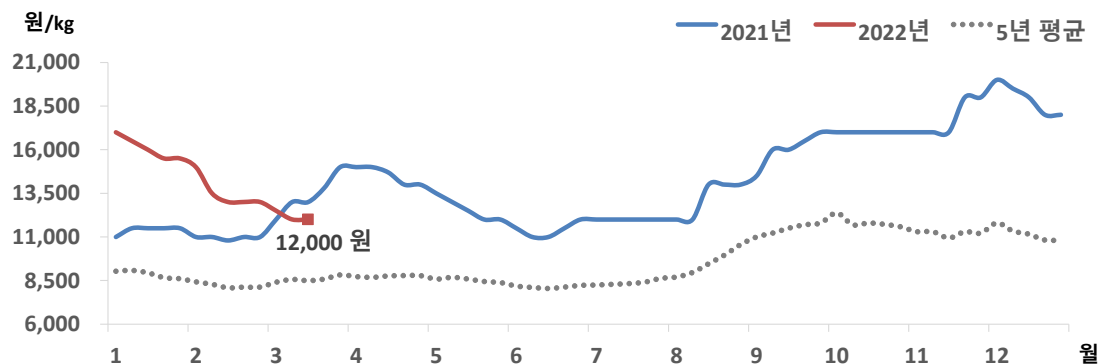
금주 우렵 수급동향

□ 우렵 산지 및 도매가격, 전주와 같아

○ 3월 3주 우렵 산지 및 도매가격은 전주와 동일한 각각 kg당 12,000원, 15,000원에 거래되었음

※ 우렵 도매가격은 인천화어도매시장의 마리당 500g~600g 크기 기준으로 kg당 가격임

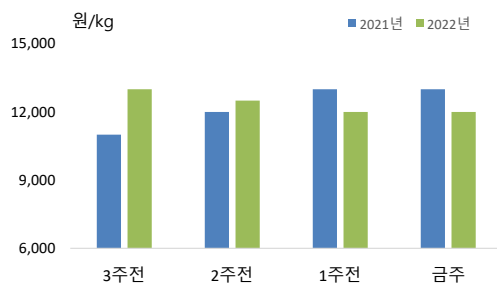
우렵 산지가격 추이



주 : 서남해수어류양식수협(통영)의 마리당 500g 크기 기준으로 kg당 가격임

자료 : KMI 수산업관측센터

우렵 주별 산지가격



| 구분 | 산지가격 | 전주 대비 | |
|--------------|---------------|-------|------|
| | (원) | (원) | (%) |
| 2월 4주 | 13,000 | - | - |
| 3월 1주 | 12,500 | ▼ 500 | -3.8 |
| 3월 2주 | 12,000 | ▼ 500 | -4.0 |
| 3월 3주 | 12,000 | - | - |

주 : 서남해수어류양식수협(통영)의 마리당 500g 크기 기준으로 kg당 가격임

자료 : 수산업관측센터

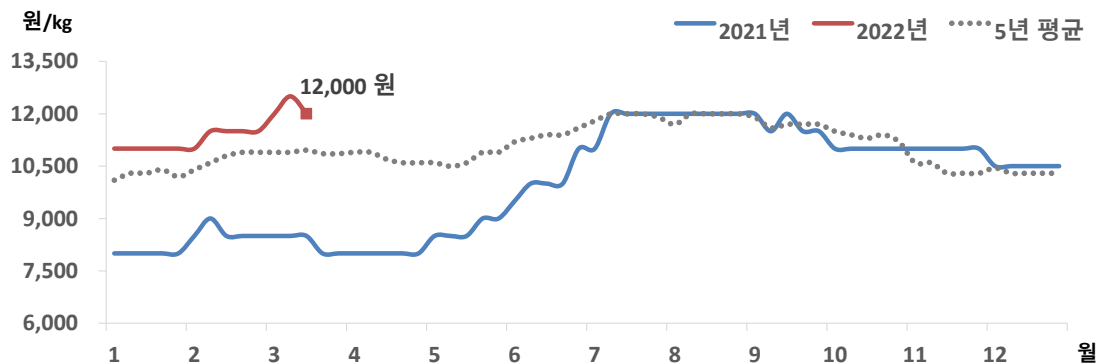
03. 참 돔

금주 참돔 수급동향

□ 참돔 산지 및 도매가격은 전주보다 소폭 하락

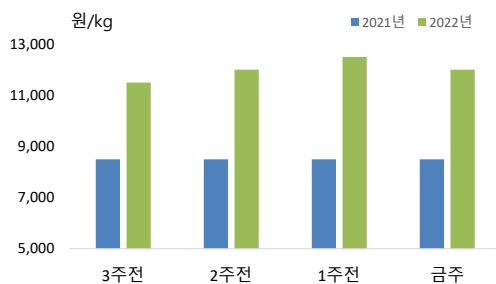
- 3월 3주 참돔 산지가격은 전주 대비 4.0% 하락한 kg당 12,000원이었음
- 도매가격 또한 전주 대비 하락한 kg당 15,000원이었음
- ※ 참돔 도매가격은 인천활어도매시장의 1kg 크기 기준으로 kg당 가격임

참돔 산지가격 추이



주 : 서남해수어류양식수협(통영)의 마리당 500g 크기 기준으로 kg당 가격임
 자료 : KMI 수산업관측센터

참돔 주별 산지가격



| 구분 | 산지가격 | 전주 대비 | |
|--------------|---------------|--------------|-------------|
| | (원) | (원) | (%) |
| 2월 4주 | 11,500 | - | - |
| 3월 1주 | 12,000 | ▲ 500 | 4.3 |
| 3월 2주 | 12,500 | ▲ 500 | 4.2 |
| 3월 3주 | 12,000 | ▼ 500 | -4.0 |

주 : 서남해수어류양식수협(통영)의 마리당 500g 크기 기준으로 kg당 가격임
 자료 : KMI 수산업관측센터

04. 마른김

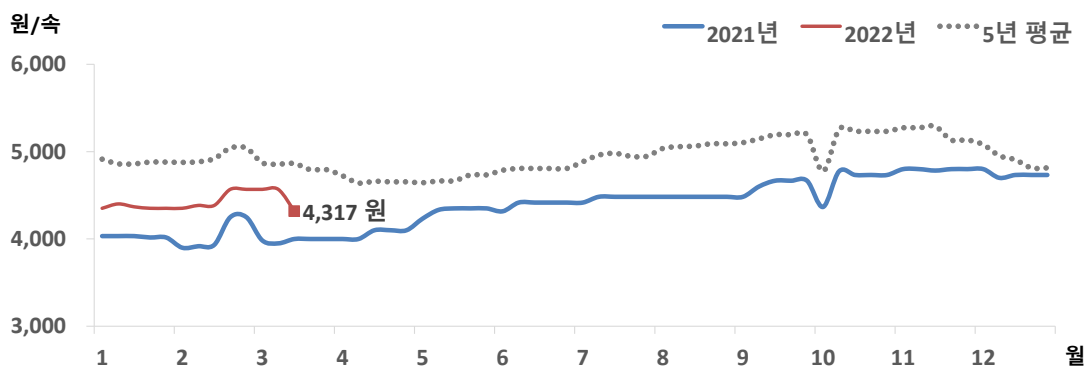
금주 마른김 수급동향

□ 김밥용김 도매가격, 전주 대비 하락

○ 3월 3주 김밥용김 도매가격은 속당 4,317원으로 전주 대비 5.5% 낮았음

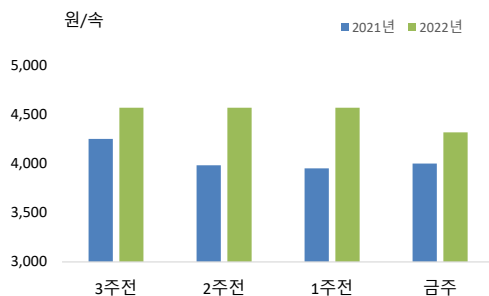
※ 김밥용김 도매가격은 가락시장의 도매가격임

마른김 도매가격 추이



주 : 가락시장의 마른김(중품) 속당 가격임
자료 : KMI 수산업관측센터

마른김 주별 도매가격



주 : 가락시장의 마른김(중품) 속당 가격임
자료 : KMI 수산업관측센터

| 구분 | 도매가격 | 전주 대비 | |
|-------|-------|-------|------|
| | (원) | (원) | (%) |
| 2월 4주 | 4,567 | ▲ 184 | 4.2 |
| 3월 1주 | 4,567 | — | — |
| 3월 2주 | 4,567 | — | — |
| 3월 3주 | 4,317 | ▼ 250 | -5.5 |

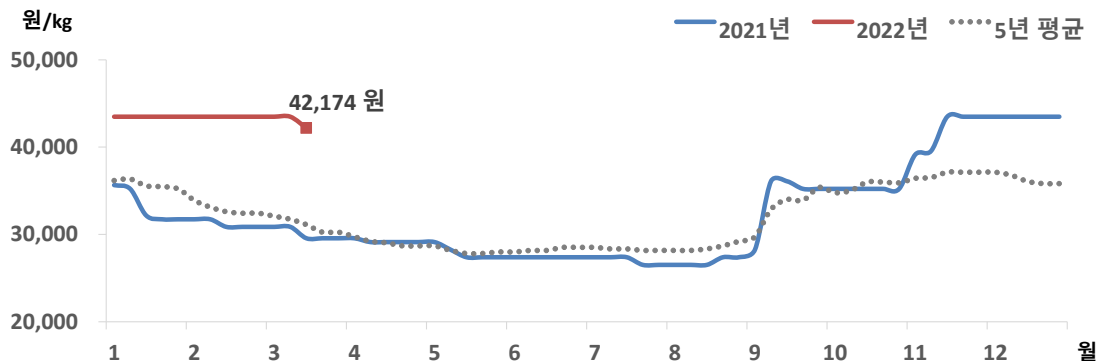
05. 전 복

금주 전복 수급동향

□ 전복 산지가격 전주 대비 하락

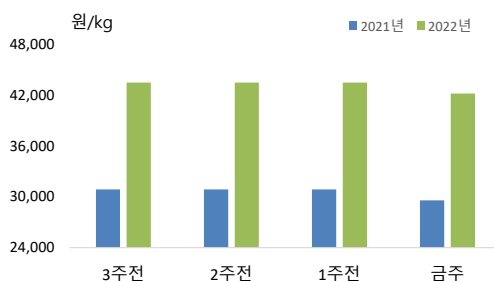
- 3월 3주 전복 산지가격은 전주보다 3.0% 하락한 kg당 42,174원을 유지했음
- 도매가격은 전주와 비슷한 kg당 45,000원에 거래되었음
- ※ 전복 도매가격은 하남활어도매시장의 kg당 10마리 기준 가격임

전복 산지가격 추이



주 : 한국전복유통협회의 kg당 10마리 가격임
자료 : KMI 수산업관측센터

전복 주별 산지가격



주 : 한국전복유통협회의 kg당 10마리 가격임
자료 : KMI 수산업관측센터

| 구분 | 산지가격 | 전주 대비 | |
|--------------|---------------|----------------|-------------|
| | (원) | (원) | (%) |
| 2월 4주 | 43,478 | - | - |
| 3월 1주 | 43,478 | - | - |
| 3월 2주 | 43,478 | - | - |
| 3월 3주 | 42,174 | ▼ 1,304 | -3.0 |

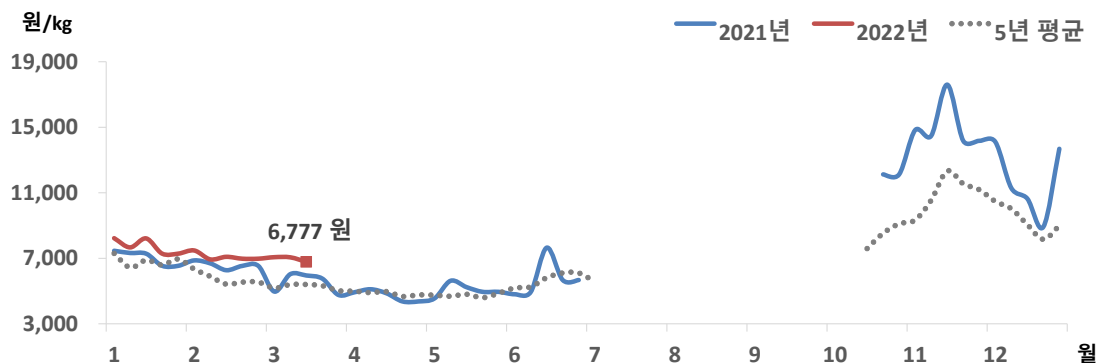
06. 굴

금주 굴 수급동향

□ 굴 산지 및 도매가격은 전주와 비슷

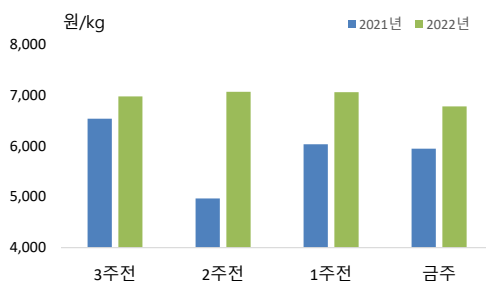
- 3월 3주 굴 산지가격은 전주 대비 4.0% 하락한 kg당 6,777원이었음
- 도매가격도 전주보다 소폭 하락한 11,180원이었음
- ※ 굴 도매가격은 노량진수산물도매시장의 kg당 가격임

굴 산지가격 추이



주 : 굴수확수협 위판물량의 kg당 가격임
자료 : KMI 수산업관측센터

굴 주별 산지가격



| 구분 | 산지가격 | 전주 대비 | |
|--------------|--------------|--------------|-------------|
| | (원) | (원) | (%) |
| 2월 4주 | 6,974 | ▼ 116 | -1.6 |
| 3월 1주 | 7,067 | ▲ 93 | 1.3 |
| 3월 2주 | 7,058 | ▼ 9 | -0.1 |
| 3월 3주 | 6,777 | ▼ 281 | -4.0 |

주 : 굴수확수협 위판물량의 kg당 가격임
자료 : KMI 수산업관측센터

2. 주요 대중성어종 가격동향

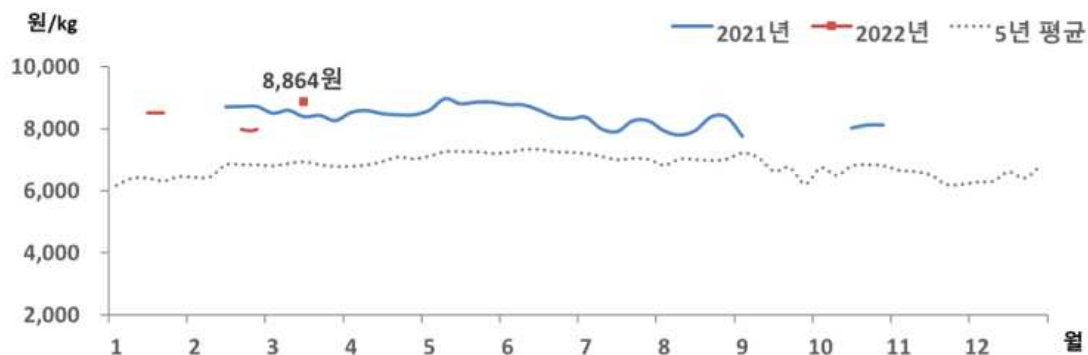
01. 고등어

금주 고등어 수급동향

□ 냉동고등어 소비자가격, kg당 8,864원에 형성

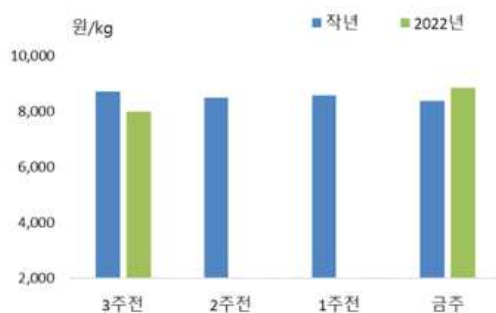
- 3월 3주 냉동고등어 소비자가격은 kg당 8,864원에 형성되었음
- 전월 및 전년 동월에 비해 각각 11.0%, 5.2% 높게 형성되었음

고등어 소매가격 추이



주 : 마리당 350g 중품을 기준으로 하여 kg당 가격으로 환산한 값임
자료 : aT KAMIS

고등어 주별 소매가격



| 구분 | 소매가격 | 전주 대비 차이 | |
|-------|-------|----------|-----|
| | (원) | (원) | (%) |
| 2월 4주 | 7,982 | - | - |
| 3월 1주 | - | - | - |
| 3월 2주 | - | - | - |
| 3월 3주 | 8,864 | - | - |

주 : 마리당 350g 중품을 기준으로 하여 kg당 가격으로 환산한 값임
자료 : aT KAMIS

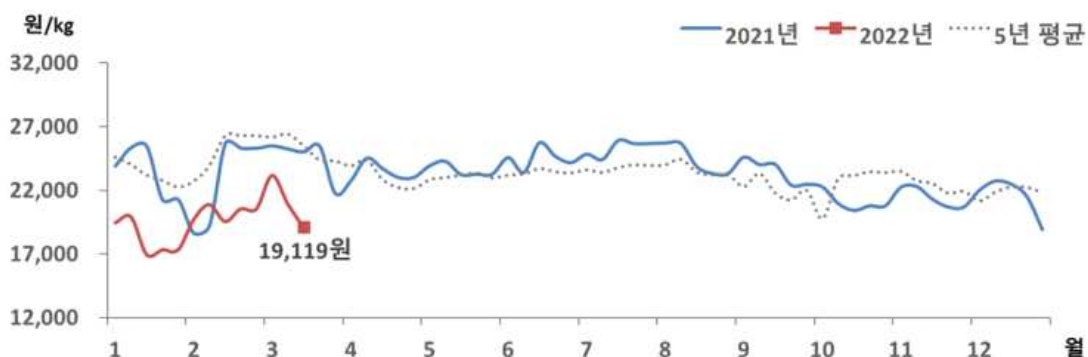
02. 갈 치

금주 갈치 가격동향

□ 냉동갈치 소비자가격, 전주 대비 하락

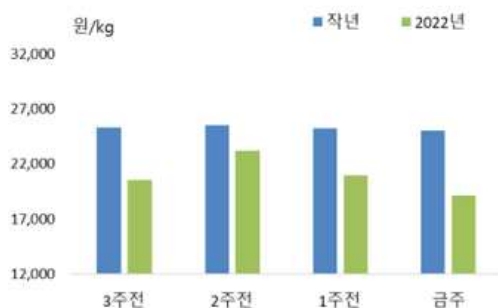
- 3월 3주 냉동갈치 소비자가격은 해양수산부 주관 수산물 상생할인 행사인 '봄 맞이전'으로 전주 대비 8.8% 하락한 19,119원이었음
- 전월 및 작년 동월에 비해서도 각각 6.3%, 23.4% 낮게 형성되었음

갈치 소매가격 추이



주 : 마리당 250g 중품을 기준으로 하여 kg당 가격으로 환산한 값임
자료 : aT KAMIS

갈치 주별 소매가격



| 구분 | 소매가격 | 전주 대비 차이 | |
|--------------|---------------|----------------|-------------|
| | (원) | (원) | (%) |
| 2월 4주 | 20,564 | ▲ 989 | 5.1 |
| 3월 1주 | 23,190 | ▲ 2,626 | 12.8 |
| 3월 2주 | 20,955 | ▼ 2,235 | -9.6 |
| 3월 3주 | 19,119 | ▼ 1,836 | -8.8 |

주 : 마리당 250g 중품을 기준으로 하여 kg당 가격으로 환산한 값임
자료 : aT KAMIS

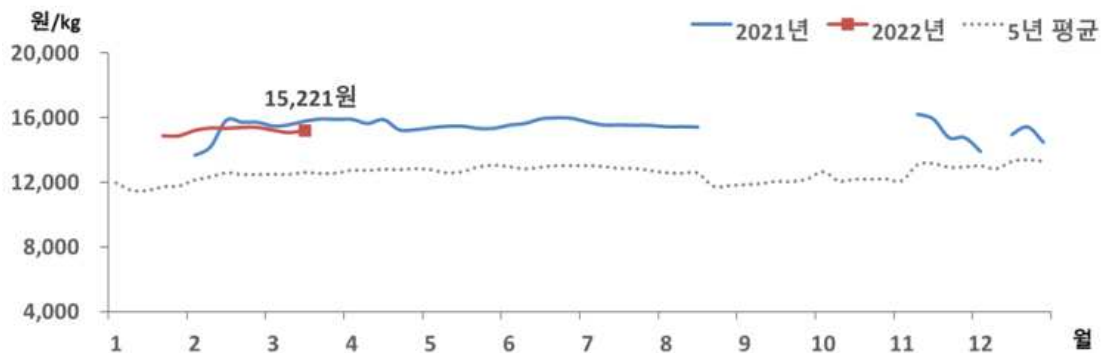
03. 오징어

금주 오징어 가격동향

□ 냉동오징어 소비자가격, 전주 대비 보합세

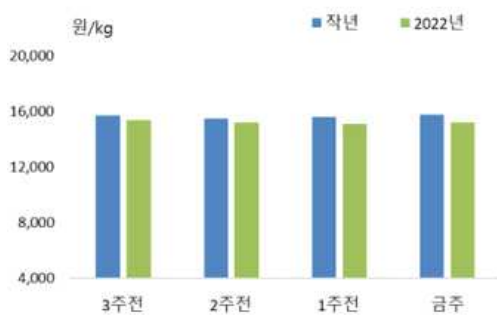
- 3월 3주 냉동오징어 소비자가격은 전주 대비 보합세인 kg당 15,221원이었음
- 전월에 비해서도 보합세였으며 작년 동월에 비해서는 3.1% 낮게 형성되었음

오징어 소매가격 추이



주 : 마리당 300g 중품을 기준으로 하여 kg당 가격으로 환산한 값임
자료 : aT KAMIS

오징어 주별 소매가격



| 구분 | 소매가격 | 전주 대비 차이 | |
|--------------|---------------|--------------|------------|
| | (원) | (원) | (%) |
| 2월 4주 | 15,387 | ▲ 49 | 0.3 |
| 3월 1주 | 15,220 | ▼ 167 | -1.1 |
| 3월 2주 | 15,091 | ▼ 129 | -0.8 |
| 3월 3주 | 15,221 | ▲ 130 | 0.9 |

주 : 마리당 300g 중품을 기준으로 하여 kg당 가격으로 환산한 값임
자료 : aT KAMIS

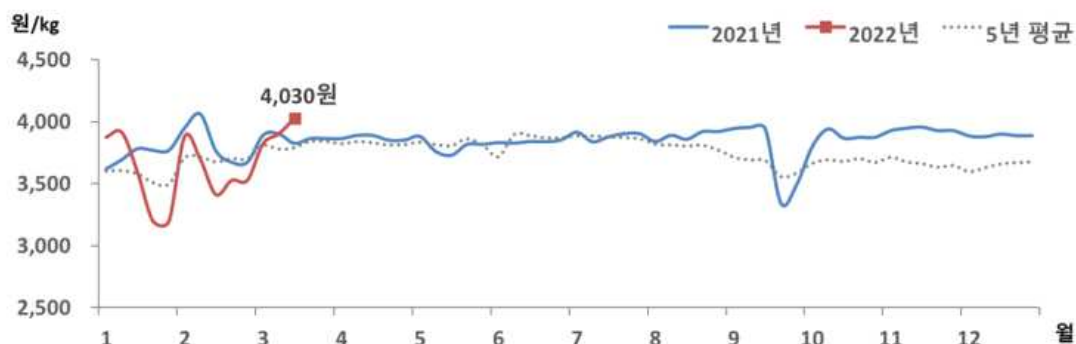
04. 명 태

금주 명태 가격동향

□ 냉동명태 소비자가격, 전주 대비 상승

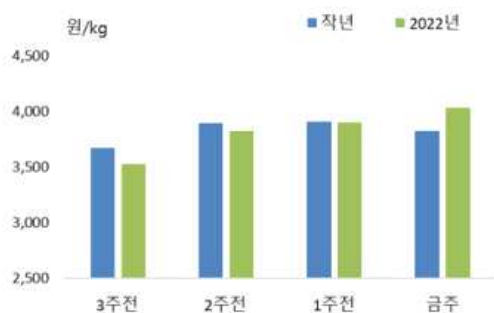
- 3월 3주 냉동명태 소비자가격은 도매가격 상승의 영향으로 전주 대비 3.3% 상승한 kg당 4,030원이었음
- 전월 및 작년 동월에 비해서도 각각 12.3%, 4.1% 높게 형성되었음

명태 소매가격 추이



주 : 마리당 620g 중품을 기준으로 하여 kg당 가격으로 환산한 값임
자료 : aT KAMIS

명태 주별 소매가격



| 구분 | 소매가격 | 전주 대비 차이 | |
|--------------|--------------|--------------|------------|
| | (원) | (원) | (%) |
| 2월 4주 | 3,530 | ▲ 116 | 3.4 |
| 3월 1주 | 3,824 | ▲ 294 | 8.3 |
| 3월 2주 | 3,903 | ▲ 79 | 2.1 |
| 3월 3주 | 4,030 | ▲ 127 | 3.3 |

주 : 마리당 620g 중품을 기준으로 하여 kg당 가격으로 환산한 값임
자료 : aT KAMIS

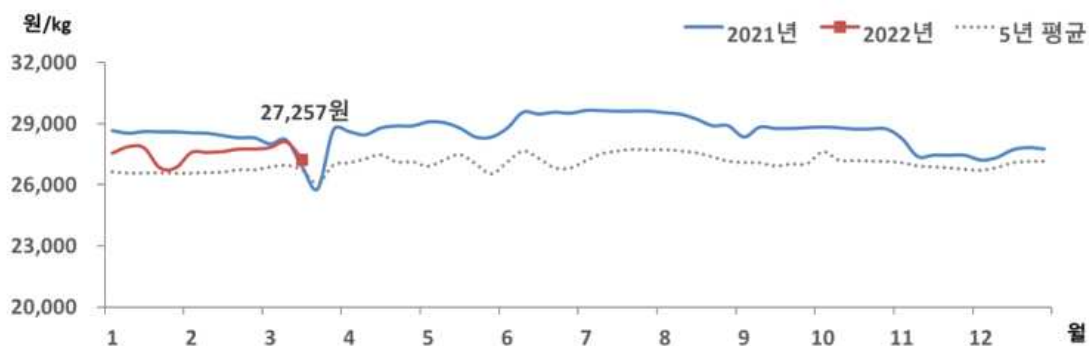
05. 마른멸치

금주 마른멸치 가격동향

□ 마른멸치 소비자가격, 전주 대비 하락

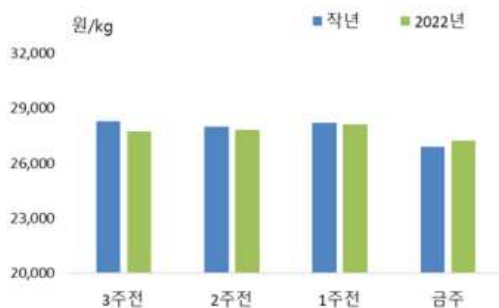
- 3월 3주 마른멸치 소비자가격은 '2022년 대한민국 수산대전-봄 맞이전'으로 전주 대비 3.1% 하락한 kg당 27,257원이었음
- 전월 및 작년 동월에 비해서도 약보합세를 보였음

마른멸치 소매가격 추이



주 : 중멸 크기 기준 kg당 가격임
자료 : aT KAMIS

마른멸치 주별 소매가격



| 구분 | 소매가격 | 전주 대비 차이 | |
|--------------|---------------|--------------|-------------|
| | (원) | (원) | (%) |
| 2월 4주 | 27,767 | ▲ 120 | 0.4 |
| 3월 1주 | 27,847 | ▲ 80 | 0.3 |
| 3월 2주 | 28,119 | ▲ 272 | 1.0 |
| 3월 3주 | 27,257 | ▼ 862 | -3.1 |

주 : 중멸 크기 기준 kg당 가격임
자료 : aT KAMIS

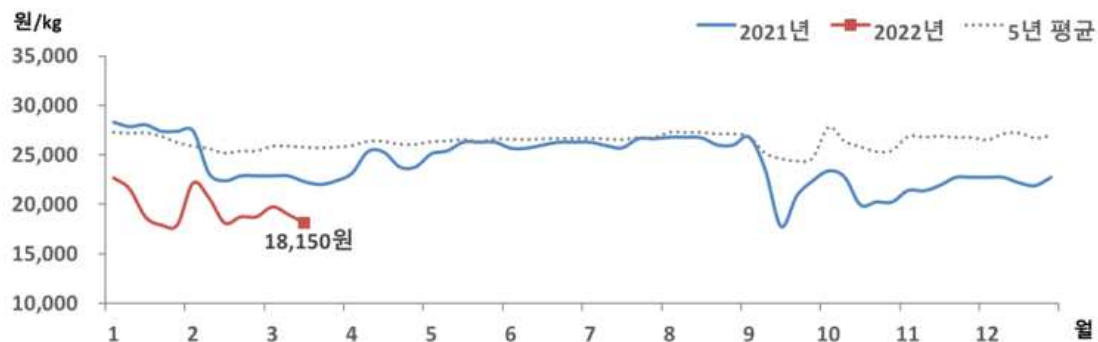
06. 참조기

금주 참조기 가격동향

□ 참조기 소비자가격, 전주 대비 하락

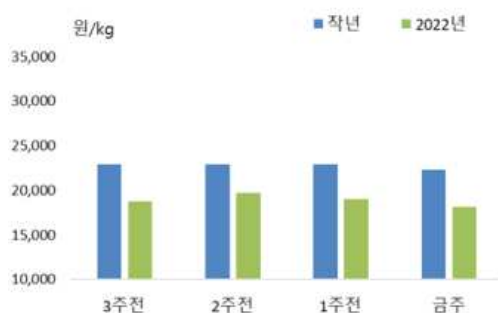
- 3월 3주 참조기 소비자가격은 '2022년 대한민국 수산대전-봄 맞이전'으로 전주 대비 4.4% 하락한 kg당 18,150원이었음
- 전월 및 작년 동월에 비해서도 각각 7.1%, 19.6% 낮게 형성되었음

참조기 소매가격 추이



주 : 마리당 100g 중품을 기준으로 하여 kg당 가격으로 환산한 값임
 자료 : KMI 수산업관측센터

참조기 주별 소매가격



| 구분 | 소매가격 | 전주 대비 차이 | |
|--------------|---------------|--------------|-------------|
| | (원) | (원) | (%) |
| 2월 4주 | 18,756 | ▲ 616 | 3.4 |
| 3월 1주 | 19,755 | ▲ 999 | 5.3 |
| 3월 2주 | 18,990 | ▼ 765 | -3.9 |
| 3월 3주 | 18,150 | ▼ 840 | -4.4 |

주 : 마리당 100g 중품을 기준으로 하여 kg당 가격으로 환산한 값임
 자료 : KMI 수산업관측센터

3. 주간 어황정보

동해안

근해채낚기어업(살오징어)

□ 근해채낚기어업(3.6.~3.12.) 살오징어 어획량, 작년 대비 감소

- (동향) 근해채낚기어업의 주간 살오징어 총 어획량은 5톤으로 작년(35톤) 대비 85.7% 감소했음
- (전망) 동해 연안 수온 하락으로 동해 남부 해역으로 남하 회유하는 잔여 어군을 대상으로 조업이 이루어지고, 동해안 살오징어 어황은 한어기로 접어들면서 주 어군 북상시기까지 한산할 것으로 전망됨

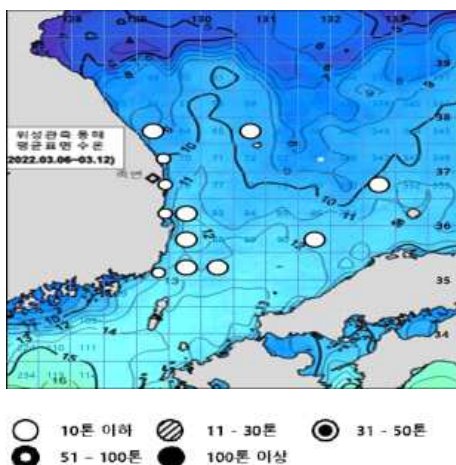
동해구외끌이중형저인망어업

□ 동해구외끌이중형저인망어업(3.6.~3.12.) 어획량, 작년과 비슷한 수준

- (동향) 동해구외끌이중형저인망어업의 주간 총 어획량은 200톤으로 작년과 비슷한 수준이었으며, 주로 기름가자미, 도루묵, 청어 등이 어획되었음
- (전망) 강원도 해역에서는 기름가자미와 도루묵, 경북 해역에서는 기름가자미, 청어, 도루묵 등이 주로 어획될 것으로 전망됨

동해안 어장도

〈지난주(2022.3.6.~2022.3.12.) 오징어 어장〉



〈다음주(2022.3.20.~2022.3.26.) 예상 어장〉



자료 : 국립수산물과학원



서해안

근해안강망어업

□ 근해안강망어업(3.6.~3.12.) 어획량, 평년 대비 증가

- (동향) 근해안강망어업의 주간 총 어획량은 374톤으로 평년(154톤) 대비 142.9% 많았으며, 주로 갈치, 아귀, 병어 등이 어획되었음
- (전망) 서해 연안 및 남해 중서부 해역을 중심으로 어장이 형성되겠으며, 주로 갈치, 아귀 등이 어획될 것으로 예상됨. 어황이 평년에 비해 다소 증가할 것으로 전망됨

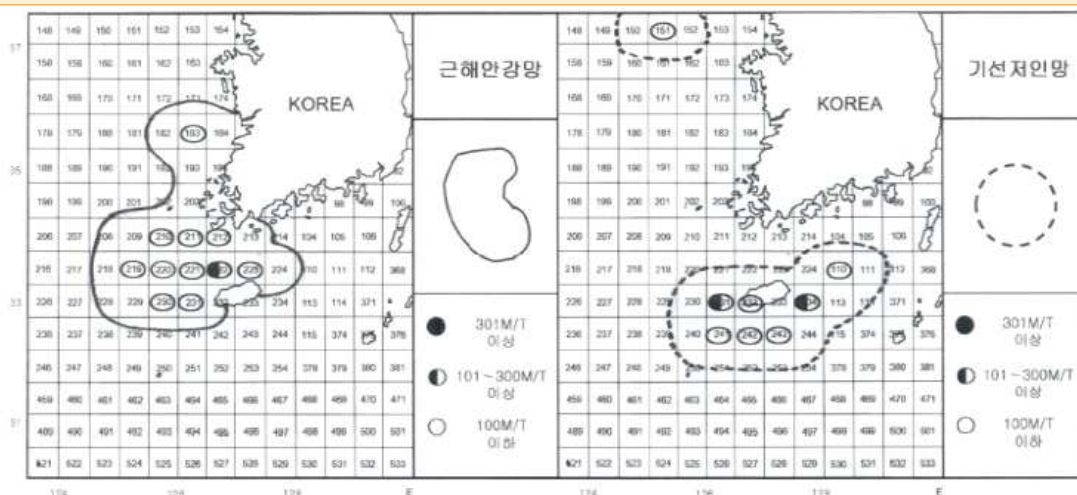
기선저인망어업

□ 기선저인망어업(3.6.~3.12.) 어획량, 평년 대비 증가

- (동향) 서해안(인천) 기선저인망어업의 주간 총 어획량은 6톤으로 평년(4톤) 대비 증가했으며, 주로 홍어, 납치 등이 어획되었음
- (전망) 제주도 ~ 거문도 간 해역을 중심으로 어장이 형성될 것으로 보이며, 주로 삼치, 갈치 등이 어획될 것으로 전망됨

서해안 어장도

〈지난주(2022.3.6.~2022.3.12.) 어장 및 다음주(2022.3.20.~2022.3.26.) 예상 어장〉



자료 : 국립수산물과학원



남해안

대형선망어업

□ 대형선망어업(3.6.~3.12.) 어획량, 작년 대비 증가

- (동향) 대형선망어업의 주간 총 어획량은 1,681톤으로 작년(1,581톤) 대비 6.3% 증가했으며, 주 어획대상은 방어, 고등어, 삼치 등이었음
- (동향) 서해 남부 및 제주도 주변 해역을 중심으로 어장이 형성되었으며, 주로 고등어, 방어 등이 어획될 것으로 전망됨

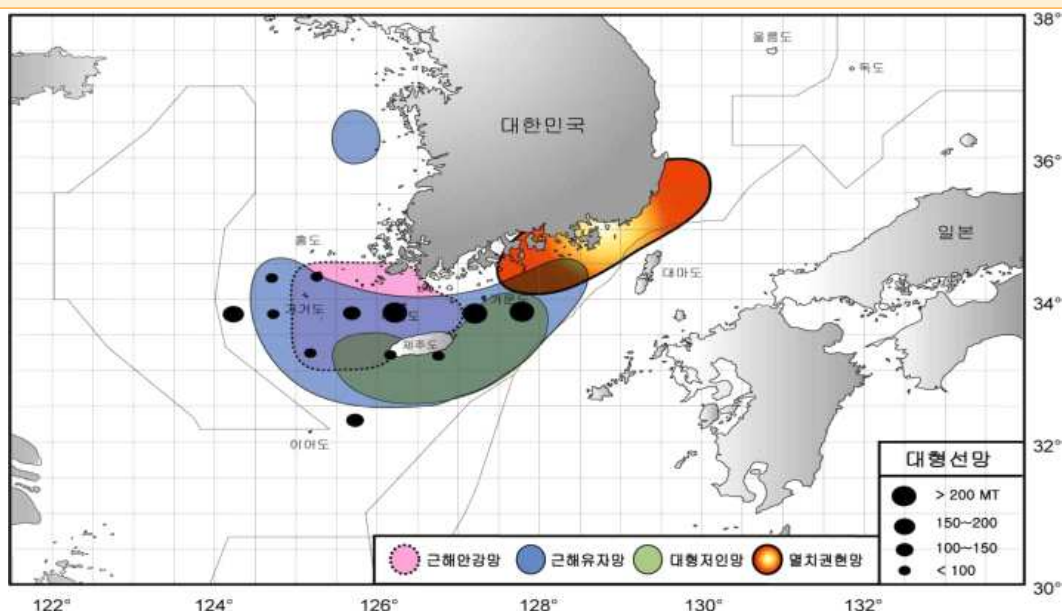
기선권현망어업(멸치)

□ 기선권현망어업(3.6.~3.12.) 멸치 어획량, 작년 대비 증가

- (동향) 기선권현망어업의 주간 총 어획량은 667톤으로 작년(446톤) 대비 49.6% 증가했음
- (전망) 동해 남부 ~ 남해 중부 간 연안 해역에서 조업이 이루어질 것으로 예상됨

남해안 어장도

〈다음주(2022.3.20.~2022.3.26.) 예상 어장〉



자료 : 국립수산물과학원

4. 주간 가격통계

1. 주요 양식수산물

주간 산지가격

| 구분 | 2021년 | 2022년 | | | | | 등락률(%) | |
|-----|-----------|-------------|-------------|------------|------------|-------------|---------------------|---------------|
| | 3월 (A) | 2월 | | 3월 | | | 작년 동기 (C)/(A) | 전주 (C)/(B) |
| | | 3주 | 4주 | 1주 | 2주(B) | 3주(C) | | |
| | | (2.14~2.20) | (2.21~2.27) | (2.28~3.6) | (3.7~3.13) | (3.14~3.20) | | |
| 광 어 | 13,489 | 13,500 | 13,500 | 13,250 | 13,000 | 13,000 | -3.6 | 0.0 |
| 우 력 | 12,560 | 13,000 | 13,000 | 12,500 | 12,000 | 12,000 | -4.5 | 0.0 |
| 참 돔 | 8,000 | 11,500 | 11,500 | 12,000 | 12,500 | 12,000 | 50.0 | -4.0 |
| 전 복 | 30,232 | 43,478 | 43,478 | 43,478 | 43,478 | 42,174 | 39.5 | -3.0 |
| 굴 | 5,939 | 7,090 | 6,974 | 7,067 | 7,058 | 6,777 | 14.1 | -4.0 |

주 : 광어 1kg 크기, 우럭 500g 크기, 참돔 1kg 크기, 전복 1kg당 10마리 크기, 알굴 1kg 기준임
자료 : 수산업관측센터

주간 도매가격

| 구분 | 2021년 | 2022년 | | | | | 등락률(%) | |
|-----|-----------|-------------|-------------|------------|------------|-------------|---------------------|---------------|
| | 3월 (A) | 2월 | | 3월 | | | 작년 동기 (C)/(A) | 전주 (C)/(B) |
| | | 3주 | 4주 | 1주 | 2주(B) | 3주(C) | | |
| | | (2.14~2.20) | (2.21~2.27) | (2.28~3.6) | (3.7~3.13) | (3.14~3.20) | | |
| 광 어 | 15,617 | 15,500 | 15,500 | 15,000 | 15,000 | 15,000 | -4.0 | 0.0 |
| 우 력 | 13,633 | 15,000 | 15,000 | 15,500 | 15,000 | 15,000 | 10.0 | 0.0 |
| 참 돔 | 12,133 | 14,500 | 14,500 | 15,000 | 15,500 | 15,000 | 23.6 | -3.2 |
| 전 복 | 32,500 | 45,000 | 45,000 | 45,000 | 45,000 | 45,000 | 38.5 | 0.0 |
| 굴 | 10,612 | 12,116 | 11,636 | 11,315 | 11,300 | 11,180 | 5.4 | -1.1 |
| 김 | 4,135 | 4,383 | 4,567 | 4,567 | 4,567 | 4,317 | 4.4 | -5.5 |

주 : 광어 1kg 크기, 우럭 500g 크기, 참돔 1kg 크기, 전복 1kg당 10마리 크기, 알굴 1kg 기준임
자료 : 수산업관측센터



2. 주요 대중성어종

주간 도매가격

(단위 : 원/kg)

| 구분 | | | 2021년 | 2022년 | | | | | 등락률(%) | |
|-----|----|----|-----------|-------------|-------------|------------|------------|-------------|---------------------|---------------|
| | | | 3월 (A) | 2월 | | 3월 | | | 작년 동기 (C)/(A) | 전주 (C)/(B) |
| | | | | 3주 | 4주 | 1주 | 2주(B) | 3주(C) | | |
| | | | | (2.14-2.20) | (2.21-2.27) | (2.28-3.6) | (3.7-3.13) | (3.14-3.20) | | |
| 고등어 | 냉장 | 도매 | 5,434 | 5,422 | 5,430 | 5,636 | 5,606 | 5,570 | -4.5 | -0.6 |
| | 냉동 | 도매 | 4,552 | 4,550 | 4,632 | 4,647 | 4,652 | 4,652 | 4.0 | 0.0 |
| 갈 치 | 냉동 | 도매 | 14,260 | 14,260 | 14,260 | 14,260 | 14,260 | 14,260 | -1.6 | 0.0 |
| 오징어 | 냉장 | 도매 | 11,421 | 11,428 | 11,268 | 11,240 | 12,060 | 13,480 | 12.6 | 11.8 |
| | 냉동 | 도매 | 9,057 | 9,024 | 9,024 | 9,024 | 9,107 | 9,190 | -19.4 | 0.9 |
| 명 태 | 냉동 | 도매 | 2,188 | 2,192 | 2,200 | 2,200 | 2,298 | 2,398 | 11.5 | 4.4 |
| 멸 치 | 건조 | 도매 | 10,567 | 10,640 | 10,592 | 10,573 | 10,573 | 10,502 | -14.0 | -0.7 |

주 : 고등어(350g), 갈치(250g), 오징어(300g), 명태(670g), 조기(100g) 중품 및 마른멸치(100g) 중멸 크기를 기준으로 하여 kg당 가격으로 환산한 것임

자료 : 농산물유통정보(aT KAMIS), 조기는 KMI 수산업관측센터 조사 가격

주간 소비자가격

(단위 : 원/kg)

| 구분 | | | 2021년 | 2022년 | | | | | 등락률(%) | |
|-----|----|----|-----------|-------------|-------------|------------|------------|-------------|---------------------|---------------|
| | | | 3월 (A) | 2월 | | 3월 | | | 작년 동기 (C)/(A) | 전주 (C)/(B) |
| | | | | 3주 | 4주 | 1주 | 2주(B) | 3주(C) | | |
| | | | | (2.14-2.20) | (2.21-2.27) | (2.28-3.6) | (3.7-3.13) | (3.14-3.20) | | |
| 고등어 | 냉장 | 소매 | 10,683 | 11,174 | 8,830 | 10,131 | 11,427 | 11,009 | 7.6 | -3.7 |
| | 냉동 | 소매 | 7,983 | - | 7,982 | - | - | 8,864 | 5.2 | - |
| 갈 치 | 냉동 | 소매 | 20,408 | 19,575 | 20,564 | 23,190 | 20,955 | 19,119 | -23.4 | -8.8 |
| 오징어 | 냉장 | 소매 | 21,493 | - | - | - | - | - | - | - |
| | 냉동 | 소매 | 15,337 | 15,338 | 15,387 | 15,220 | 15,091 | 15,221 | -3.1 | 0.9 |
| 명 태 | 냉동 | 소매 | 3,588 | 3,414 | 3,530 | 3,824 | 3,903 | 4,030 | 4.1 | 3.3 |
| 멸 치 | 건조 | 소매 | 27,670 | 27,647 | 27,767 | 27,847 | 28,119 | 27,257 | -0.5 | -3.1 |
| 참조기 | 냉동 | 소매 | 19,539 | 18,140 | 18,756 | 19,755 | 18,990 | 18,150 | -19.6 | -4.4 |

주 : 고등어(350g), 갈치(250g), 오징어(300g), 명태(670g), 조기(100g) 중품 및 마른멸치(100g) 중멸 크기를 기준으로 하여 kg당 가격으로 환산한 것임

자료 : 농산물유통정보(aT KAMIS), 조기는 KMI 수산업관측센터 조사 가격

5. 도매시장 거래동향(노량진수산물시장)

(단위 : 톤, 백만 원, 원/kg, %)

| 구분 | | 2021년 | | 2022년 | | | | 대비 | | |
|------|------|-------------|------------|------------|------------|-------------|------------|---------|---------|---------|
| | | 3월 3주 | 누계 | 3월 1주 | 3월 2주 | 3월 3주 | 누계 | 전년 대비 | 전주 대비 | 전년 누계 |
| | | (A) | (E) | | (B) | (C) | (D) | (C)/(A) | (C)/(B) | 대비 |
| | | (3.15-3.21) | (1.1-3.21) | (2.28-3.6) | (3.7-3.13) | (3.14-3.20) | (1.1-3.20) | | | (D)/(E) |
| 수산물 | 거래량 | 1,069.9 | 12,645.6 | 1,059.9 | 1,038.4 | 936.0 | 11,843.6 | -12.5 | -9.9 | -6.3 |
| | 거래금액 | 6,429.9 | 73,033.8 | 6,316.1 | 6,225.6 | 5,516.5 | 71,225.7 | -14.2 | -11.4 | -2.5 |
| 고등어 | 거래량 | 154.4 | 1,108.4 | 97.5 | 103.7 | 60.3 | 1,106.5 | -60.9 | -41.9 | -0.2 |
| | 거래단가 | 2,774 | 2,591 | 2,820 | 2,735 | 2,824 | 2,550 | 1.8 | 3.3 | -1.6 |
| 갈치 | 거래량 | 28.6 | 312.3 | 29.1 | 28.6 | 16.0 | 258.0 | -44.1 | -44.1 | -17.4 |
| | 거래단가 | 9,698 | 12,263 | 13,607 | 13,606 | 11,307 | 13,885 | 16.6 | -16.9 | 13.2 |
| 오징어 | 거래량 | 20.3 | 741.9 | 63.3 | 47.1 | 46.8 | 759.0 | 130.5 | -0.6 | 2.3 |
| | 거래단가 | 8,142 | 5,171 | 3,495 | 5,893 | 4,592 | 3,971 | -43.6 | -22.1 | -23.2 |
| 명태 | 거래량 | 39.7 | 1,176.1 | 54.2 | 69.4 | 54.4 | 900.3 | 37.0 | -21.6 | -23.5 |
| | 거래단가 | 2,540 | 1,858 | 2,197 | 2,097 | 2,346 | 2,124 | -7.6 | 11.9 | 14.3 |
| 마른멸치 | 거래량 | 5.2 | 32.3 | - | 0.039 | - | 1.6 | - | - | -95.0 |
| | 거래단가 | 1,308 | 1,770 | - | 500 | - | 998 | - | - | -43.6 |
| 참조기 | 거래량 | 19.8 | 269.5 | 7.8 | 7.8 | 12.9 | 161.5 | -34.8 | 65.4 | -40.1 |
| | 거래단가 | 4,374 | 5,144 | 6,259 | 5,507 | 5,758 | 6,405 | 31.6 | 4.6 | 24.5 |
| 광어 | 거래량 | 19.1 | 247.0 | 19.1 | 15.7 | 18.3 | 203.9 | -4.2 | 16.6 | -17.4 |
| | 거래단가 | 15,787 | 15,508 | 24,220 | 16,806 | 14,323 | 17,600 | -9.3 | -14.8 | 13.5 |
| 우럭 | 거래량 | 4.0 | 62.5 | 3.4 | 4.2 | 2.7 | 35.6 | -32.5 | -35.7 | -43.0 |
| | 거래단가 | 6,728 | 8,527 | 9,658 | 6,990 | 9,258 | 9,244 | 37.6 | 32.4 | 8.4 |
| 전복 | 거래량 | 18.1 | 176.0 | 13.9 | 13.9 | 14.7 | 148.2 | -18.8 | 5.8 | -15.8 |
| | 거래단가 | 20,456 | 21,909 | 24,594 | 21,216 | 22,289 | 23,636 | 9.0 | 5.1 | 7.9 |
| 굴 | 거래량 | 8.6 | 435.9 | 21.3 | 13.0 | 11.1 | 457.2 | 29.1 | -14.6 | 4.9 |
| | 거래단가 | 7,481 | 6,756 | 6,099 | 6,567 | 6,259 | 6,754 | -16.3 | -4.7 | 0.0 |
| 멍게 | 거래량 | 23.7 | 141.6 | 19.1 | 23.2 | 22.6 | 146.9 | -4.6 | -2.6 | 3.7 |
| | 거래단가 | 3,193 | 3,360 | 4,195 | 4,001 | 4,010 | 4,025 | 25.6 | 0.2 | 19.8 |