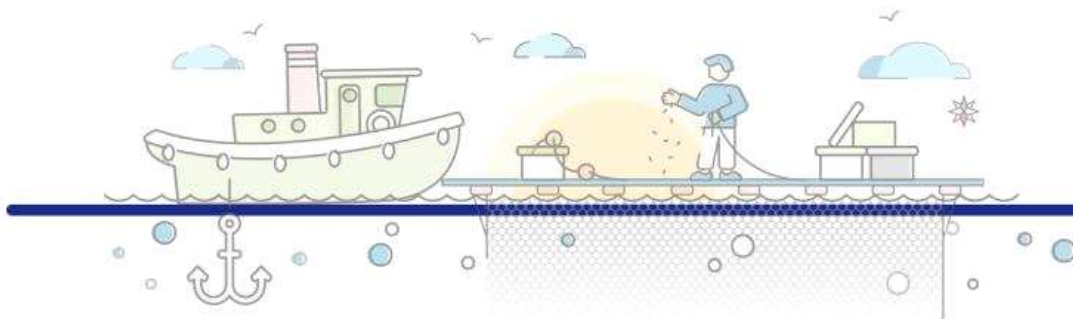




KMI 주간 주요수산물 수급리포트

Vol. 28

발행일 | 2022. 03. 30.
발행인 | 김 중 덕 원장
자료문의 | 한국해양수산개발원 수산업관측센터
주소 | 49111 부산광역시 영도구 해양로 301번길 26



1. 주요 양식수산물 가격동향

01

광어 우럭 참돔
마른김 전복 굴

2. 주요 대중성어종 가격동향

07

고등어 갈치 오징어
명태 마른멸치 참조기

3. 주간 어황정보

13

4. 주간 가격통계

16

5. 주간 도매시장 거래동향

18

1. 주요 양식수산물 가격동향

1) 광 어

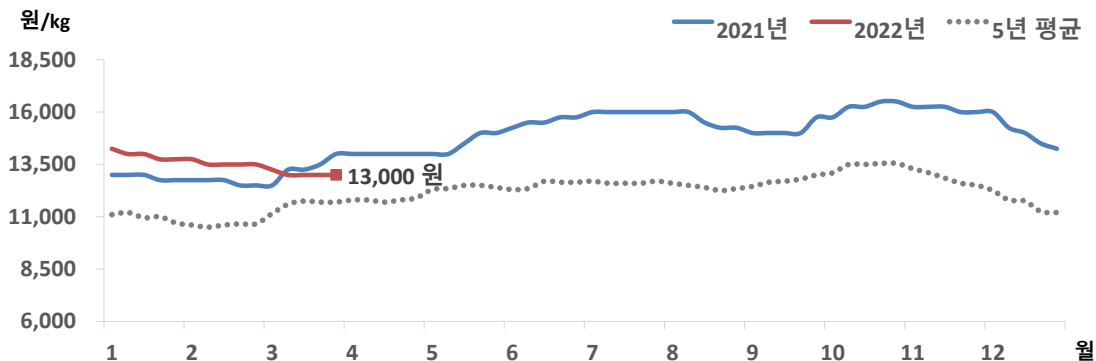
금주 광어 수급동향

□ 광어 산지 및 도매가격은 전주와 동일

- 3월 4주 광어 산지가격은 kg당 13,000원으로 전주와 동일했음. 도매가격도 지난주와 동일한 kg당 15,000원이었음

※ 광어 도매가격은 인천활어도매시장의 마리당 900g~1.0kg 크기 기준으로 kg당 가격임

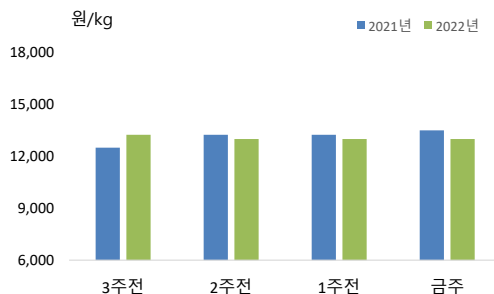
광어 산지가격 추이



주 : 제주어류양식수협(제주)의 마리당 1.0kg 크기 기준으로 kg당 가격임

자료 : KMI 수산업관측센터

광어 주별 산지가격



구분	산지가격	전주 대비	
	(원)	(원)	(%)
3월 1주	13,250	▼ 250	-1.9
3월 2주	13,000	▼ 250	-1.9
3월 3주	13,000	-	-
3월 4주	13,000	-	-

주 : 제주어류양식수협(제주)의 마리당 1.0kg 크기 기준으로 kg당 가격임

자료 : KMI 수산업관측센터

2) 우 렵

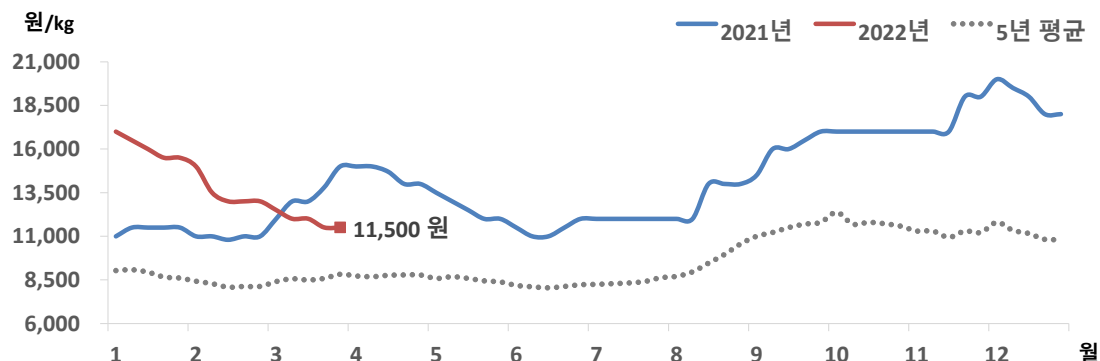
금주 우련 수급동향

□ 우련 산지 및 도매가격, 전주 대비 하락

- 3월 4주 우련 산지가격은 전주보다 4.2% 낮은 kg당 11,500원이었음
- 도매가격 또한 전주보다 3.3% 하락한 14,500원이었음

※ 우련 도매가격은 인천화어도매시장의 마리당 500g~600g 크기 기준으로 kg당 가격임

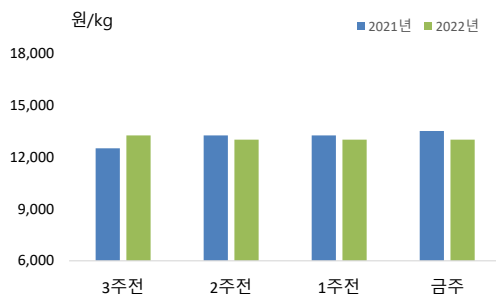
우련 산지가격 추이



주 : 서남해수어류양식수협(통영)의 마리당 500g 크기 기준으로 kg당 가격임

자료 : KMI 수산업관측센터

우련 주별 산지가격



구분	산지가격	전주 대비	
	(원)	(원)	(%)
3월 1주	12,500	▼ 500	-3.8
3월 2주	12,000	▼ 500	-4.0
3월 3주	12,000	-	-
3월 4주	11,500	▼ 500	-4.2-

주 : 서남해수어류양식수협(통영)의 마리당 500g 크기 기준으로 kg당 가격임

자료 : 수산업관측센터

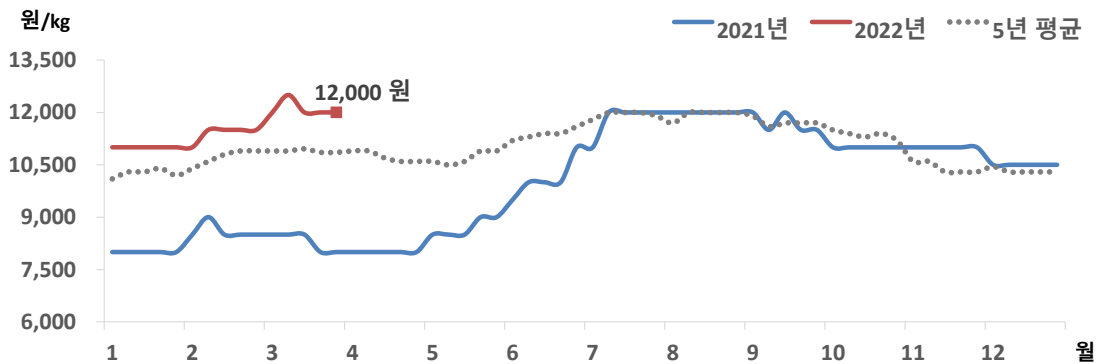
3) 참 돔

금주 참돔 수급동향

□ 참돔 산지 및 도매가격 전주 대비 보험세

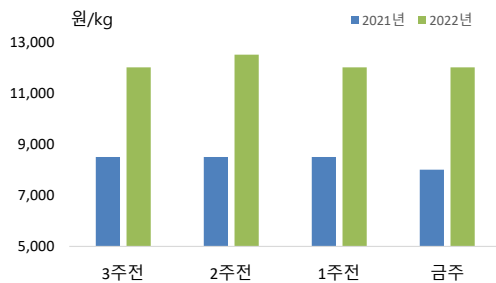
- 3월 4주 참돔 산지 및 도매가격은 전주와 같은 kg당 12,000원, 15,000원 이었음
- ※ 참돔 도매가격은 인천활어도매시장의 1kg 크기 기준으로 kg당 가격임

참돔 산지가격 추이



주 : 서남해수어류양식수협(통영)의 마리당 500g 크기 기준으로 kg당 가격임
자료 : KMI 수산업관측센터

참돔 주별 산지가격



구분	산지가격	전주 대비	
	(원)	(원)	(%)
3월 1주	12,000	▲ 500	4.3
3월 2주	12,500	▲ 500	4.2
3월 3주	12,000	▼ 500	-4.0
3월 4주	12,000	-	-

주 : 서남해수어류양식수협(통영)의 마리당 500g 크기 기준으로 kg당 가격임
자료 : KMI 수산업관측센터

4) 마른김

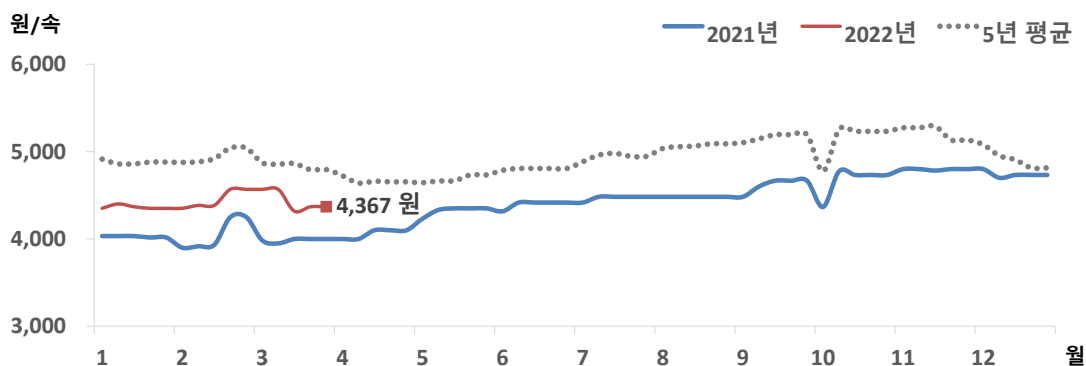
금주 마른김 수급동향

□ 김밥용김 도매가격, 전주 대비 소폭 상승

○ 3월 4주 김밥용김 도매가격은 속당 4,367원으로 전주 대비 1.2% 높았음

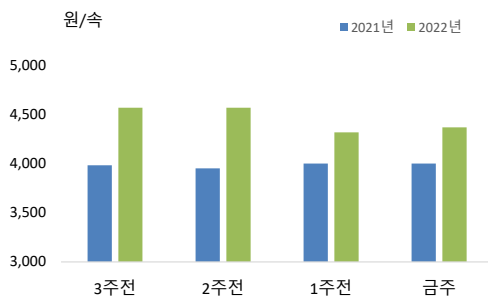
※ 김밥용김 도매가격은 가락시장의 도매가격임

마른김 도매가격 추이



주 : 가락시장의 마른김(중품) 속당 가격임
자료 : KMI 수산업관측센터

마른김 주별 도매가격



주 : 가락시장의 마른김(중품) 속당 가격임
자료 : KMI 수산업관측센터

구분	도매가격	전주 대비	
	(원)	(원)	(%)
3월 1주	4,567	-	-
3월 2주	4,567	-	-
3월 3주	4,317	▼ 250	-5.5
3월 4주	4,367	▲ 50	1.2

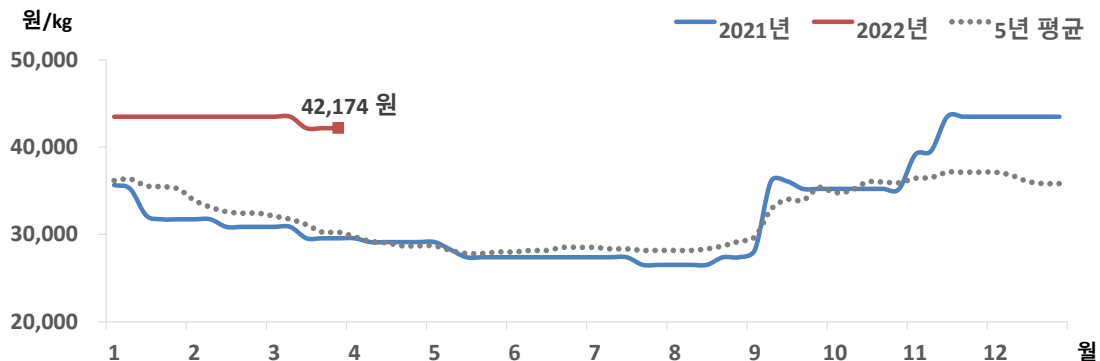
5) 전 복

금주 전복 수급동향

□ 전복 산지 및 도매가격 전주 대비 보합세

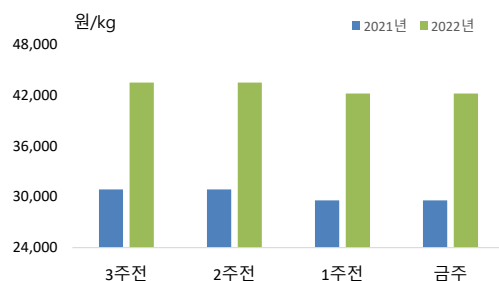
- 3월 4주 전복 산지가격은 전주와 같은 kg당 42,174원이었음
- 도매가격도 전주와 같은 kg당 45,000원에 거래되었음
- ※ 전복 도매가격은 하남활어도매시장의 kg당 10마리 기준 가격임

전복 산지가격 추이



주 : 한국전복유통협회의 kg당 10마리 가격임
자료 : KMI 수산업관측센터

전복 주별 산지가격



주 : 한국전복유통협회의 kg당 10마리 가격임
자료 : KMI 수산업관측센터

구분	산지가격	전주 대비	
	(원)	(원)	(%)
3월 1주	43,478	—	—
3월 2주	43,478	—	—
3월 3주	42,174	▼ 1,304	-3.0
3월 4주	42,174	—	—

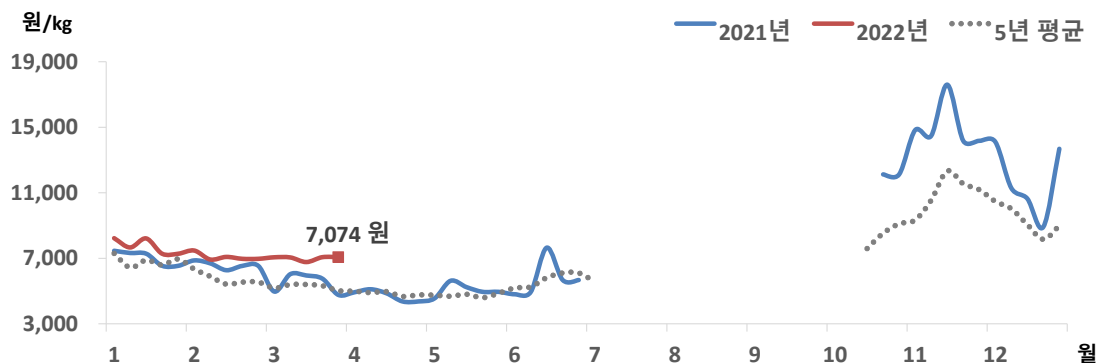
6) 굴

금주 굴 수급동향

□ 굴 산지가격, 전주 대비 상승

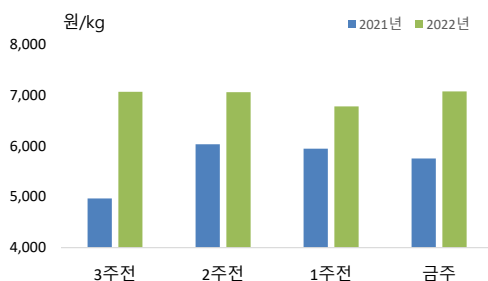
- 3월 4주 굴 산지가격은 전주 대비 4.4% 상승한 kg당 7,074원이었음
- 도매가격도 전주보다 소폭 하락한 11,010원이었음
- ※ 굴 도매가격은 노량진수산물도매시장의 kg당 가격임

굴 산지가격 추이



주 : 굴수하식수협 위판물량의 kg당 가격임
자료 : KMI 수산업관측센터

굴 주별 산지가격



구분	산지가격	전주 대비	
	(원)	(원)	(%)
3월 1주	7,067	▲ 93	1.3
3월 2주	7,058	▼ 9	-0.1
3월 3주	6,777	▼ 281	-4.0
3월 4주	7,074	▲ 297	4.4

주 : 굴수하식수협 위판물량의 kg당 가격임
자료 : KMI 수산업관측센터

2. 주요 대중성어종 가격동향

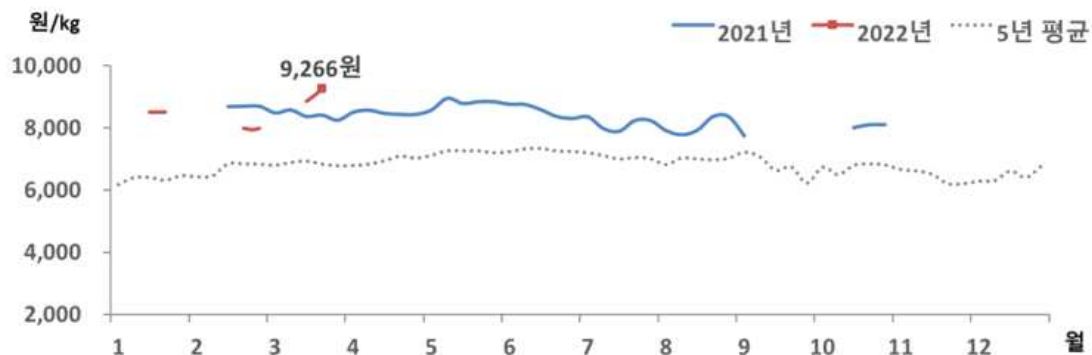
1) 고등어

금주 고등어 수급동향

□ 냉동고등어 소비자가격, 전주 대비 상승

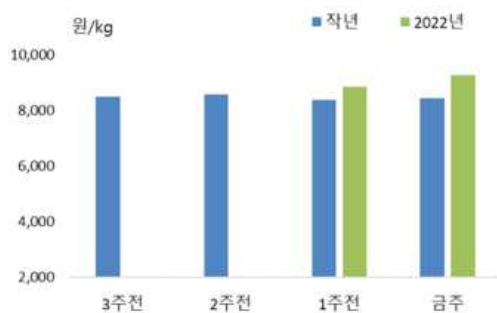
- 3월 4주 냉동고등어 소비자가격은 해양수산부 주관 수산물 상생할인 행사인 '봄 맞이전'이 3월 23일 종료되면서 전주 대비 4.5% 상승한 9,266원이었음
- 전월 및 작년 동월에 비해서도 각각 16.1%, 10.0% 높게 형성되었음

고등어 소매가격 추이



주 : 마리당 350g 중품을 기준으로 하여 kg당 가격으로 환산한 값임
자료 : aT KAMIS

고등어 주별 소매가격



구분	소매가격	전주 대비 차이	
	(원)	(원)	(%)
3월 1주	-	-	-
3월 2주	-	-	-
3월 3주	8,864	-	-
3월 4주	9,266	▲ 402	4.5

주 : 마리당 350g 중품을 기준으로 하여 kg당 가격으로 환산한 값임
자료 : aT KAMIS

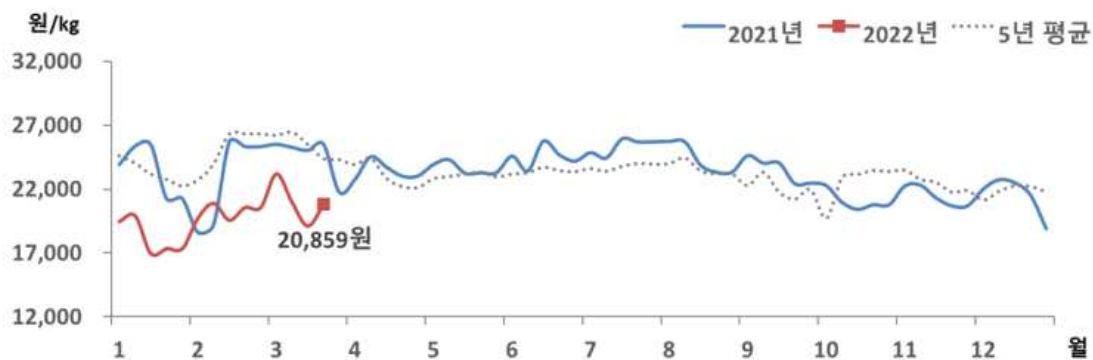
2) 갈 치

금주 갈치 가격동향

□ 냉동갈치 소비자가격, 전주 대비 상승

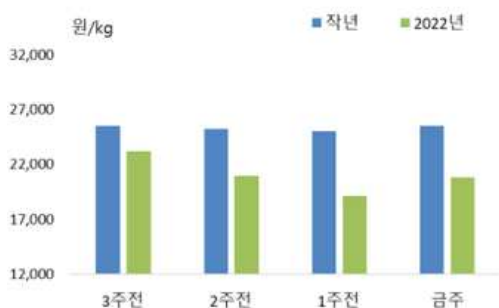
- 3월 4주 냉동갈치 소비자가격은 '봄 맞이전' 종료로 전주 대비 9.1% 상승한 20,859원이었음
- 전월에 비해서도 2.2% 높았으나, 작년 동월에 비해서는 16.4% 낮게 형성되었음

갈치 소매가격 추이



주 : 마리당 250g 중품을 기준으로 하여 kg당 가격으로 환산한 값임
자료 : aT KAMIS

갈치 주별 소매가격



구분	소매가격	전주 대비 차이	
	(원)	(원)	(%)
3월 1주	23,190	▲ 2,626	12.8
3월 2주	20,955	▼ 2,235	-9.6
3월 3주	19,119	▼ 1,836	-8.8
3월 4주	20,859	▲ 1,740	9.1

주 : 마리당 250g 중품을 기준으로 하여 kg당 가격으로 환산한 값임
자료 : aT KAMIS

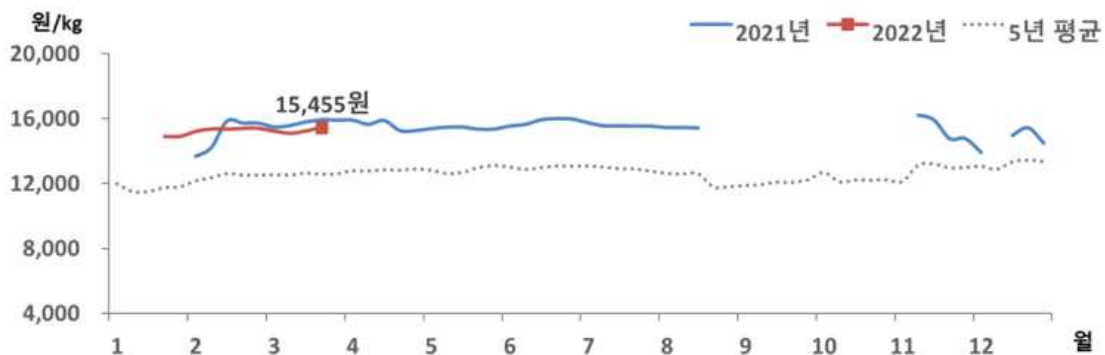
3) 오징어

금주 오징어 가격동향

□ 냉동오징어 소비자가격, 전주 대비 강보합세

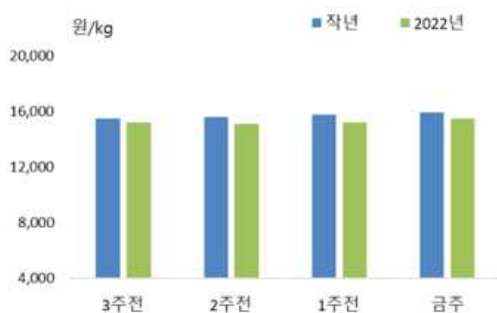
- 3월 4주 냉동오징어 소비자가격은 전주 대비 강보합세인 kg당 15,455원이었음
- 전월에 비해서도 강보합세였으나 작년 동월에 비해서는 1.6% 낮게 형성되었음

오징어 소매가격 추이



주 : 마리당 300g 중품을 기준으로 하여 kg당 가격으로 환산한 값임
자료 : aT KAMIS

오징어 주별 소매가격



구분	소매가격	전주 대비 차이	
	(원)	(원)	(%)
3월 1주	15,220	▼ 167	-1.1
3월 2주	15,091	▼ 129	-0.8
3월 3주	15,221	▲ 130	0.9
3월 4주	15,455	▲ 234	1.5

주 : 마리당 300g 중품을 기준으로 하여 kg당 가격으로 환산한 값임
자료 : aT KAMIS

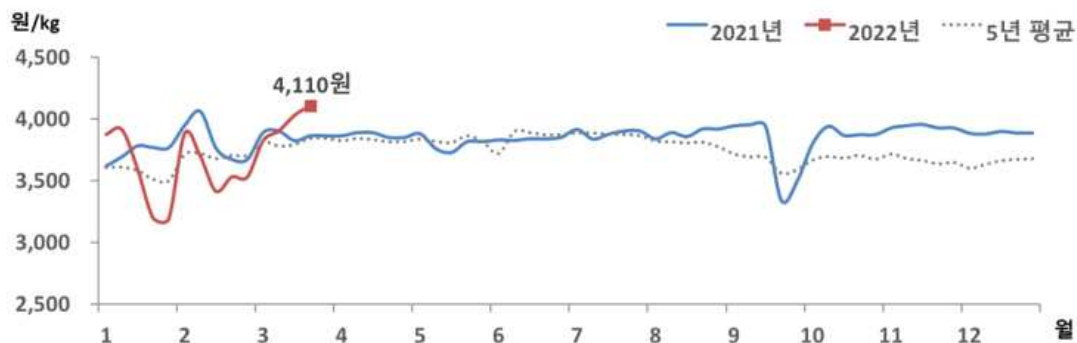
4) 명 태

금주 명태 가격동향

□ 냉동명태 소비자가격, 전주 대비 상승

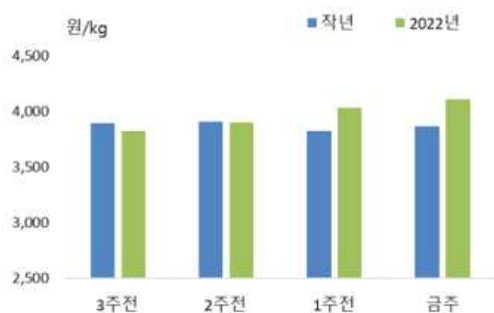
- 3월 4주 냉동명태 소비자가격은 도매가격 상승의 영향으로 전주 대비 2.0% 상승한 kg당 4,110원이었음
- 전월 및 작년 동월에 비해서도 각각 14.5%, 6.1% 높게 형성되었음

명태 소매가격 추이



주 : 마리당 620g 중품을 기준으로 하여 kg당 가격으로 환산한 값임
자료 : aT KAMIS

명태 주별 소매가격



구분	소매가격	전주 대비 차이	
	(원)	(원)	(%)
3월 1주	3,824	▲ 294	8.3
3월 2주	3,903	▲ 79	2.1
3월 3주	4,030	▲ 127	3.3
3월 4주	4,110	▲ 80	2.0

주 : 마리당 620g 중품을 기준으로 하여 kg당 가격으로 환산한 값임
자료 : aT KAMIS

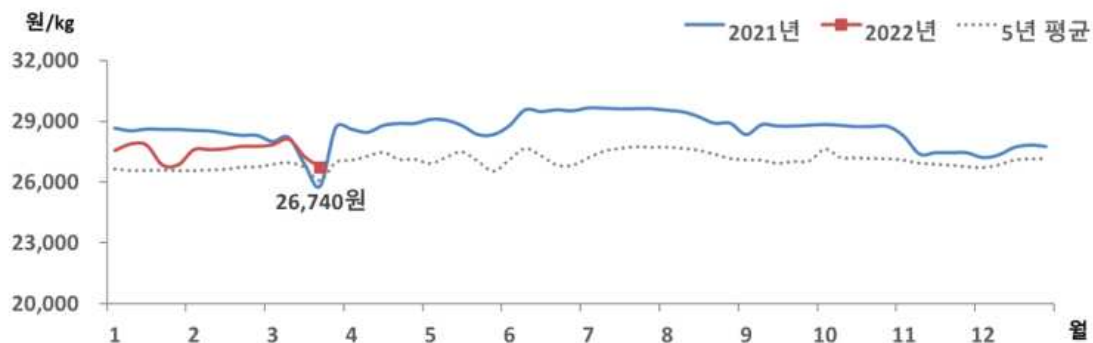
5) 마른멸치

금주 마른멸치 가격동향

□ 마른멸치 소비자가격, 전주 대비 약보합세

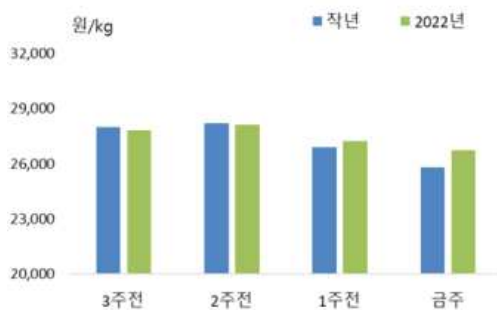
- 3월 4주 마른멸치 소비자가격은 전주 대비 약보합세인 kg당 26,740원이었음
- 전월 및 작년 동월에 비해서도 각각 3.4%, 2.4% 낮았음

마른멸치 소매가격 추이



주 : 중멸 크기 기준 kg당 가격임
자료 : aT KAMIS

마른멸치 주별 소매가격



구분	소매가격	전주 대비 차이	
	(원)	(원)	(%)
3월 1주	27,847	▲ 80	0.3
3월 2주	28,119	▲ 272	1.0
3월 3주	27,257	▼ 862	-3.1
3월 4주	26,740	▼ 517	-1.9

주 : 중멸 크기 기준 kg당 가격임
자료 : aT KAMIS

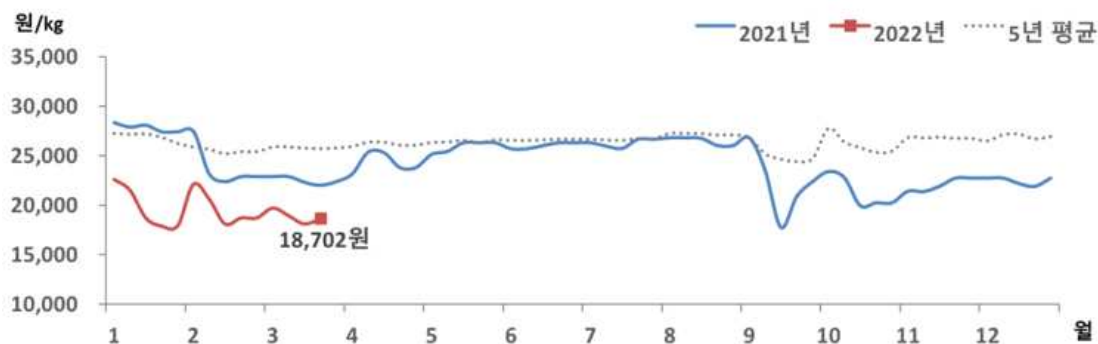
6) 참조기

금주 참조기 가격동향

□ 참조기 소비자가격, 전주 대비 상승

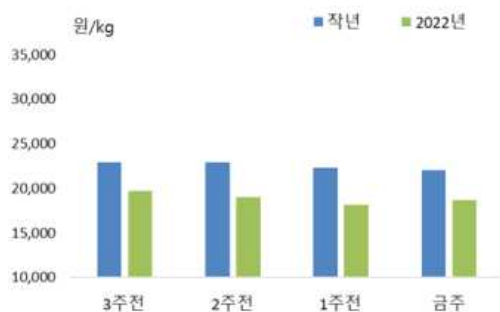
- 3월 4주 참조기 소비자가격은 '봄 맞이전' 종료로 전주 대비 3.0% 상승한 kg당 18,702원이었음
- 반면, 전월 및 작년 동월에 비해서는 각각 4.3%, 17.1% 낮게 형성되었음

참조기 소매가격 추이



주 : 마리당 100g 중품을 기준으로 하여 kg당 가격으로 환산한 값임
 자료 : KMI 수산업관측센터

참조기 주별 소매가격



구분	소매가격	전주 대비 차이	
	(원)	(원)	(%)
3월 1주	19,755	▲ 999	5.3
3월 2주	18,990	▼ 765	-3.9
3월 3주	18,150	▼ 840	-4.4
3월 4주	18,702	▲ 552	3.0

주 : 마리당 100g 중품을 기준으로 하여 kg당 가격으로 환산한 값임
 자료 : KMI 수산업관측센터

3. 주간 어황정보

동해안

근해채낚기어업(살오징어)

□ 근해채낚기어업(3.13.~3.19.) 살오징어 어획량, 작년 대비 크게 감소

- (동향) 근해채낚기어업의 주간 살오징어 총 어획량은 4톤으로 작년(43톤) 대비 90.7% 감소했음
- (전망) 동해안 살오징어 어황은 한어기로 접어들면서 주 어군 북상시기까지 한산할 것으로 전망됨

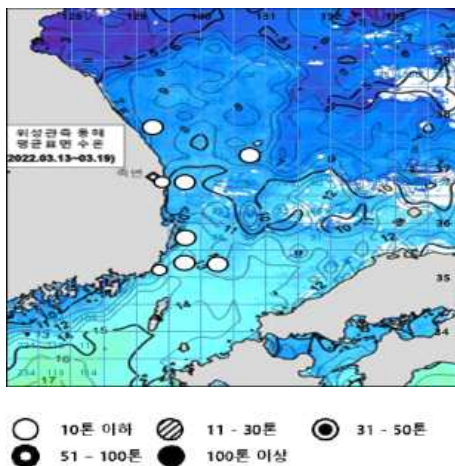
동해구외끌이중형저인망어업

□ 동해구외끌이중형저인망어업(3.13.~3.19.) 어획량, 작년 대비 감소

- (동향) 동해구외끌이중형저인망어업의 주간 총 어획량은 95톤으로 작년(171톤) 대비 44.4% 감소했으며, 주로 기름가자미, 도루묵, 청어 등이 어획되었음
- (전망) 강원도 해역에서는 기름가자미와 도루묵, 경북 해역에서는 기름가자미, 청어, 도루묵 등이 주로 어획될 것으로 전망됨

동해안 어장도

〈지난주(2022.3.13.~2022.3.19.) 오징어 어장〉



〈다음주(2022.3.27.~2022.4.2.) 예상 어장〉



자료 : 국립수산물과학원



서해안

근해안강망어업

□ 근해안강망어업(3.13.~3.19.) 어획량, 평년 대비 크게 감소

- (동향) 근해안강망어업의 주간 총 어획량은 22톤으로 평년(329톤) 대비 93.3% 적었으며, 주로 새우류, 반지, 갈치 등이 어획되었음
- (전망) 서해 연안 및 남해 중서부 해역을 중심으로 어장이 형성되겠으며, 주로 새우류, 반지 등이 어획될 것으로 예상됨. 어황이 평년에 비해 다소 감소할 것으로 전망됨

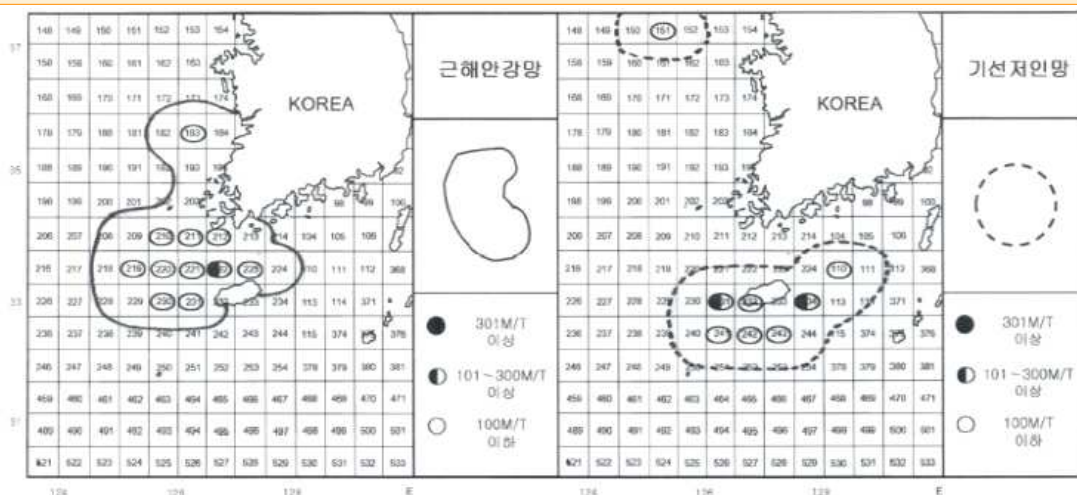
기선저인망어업

□ 기선저인망어업(3.13.~3.19.) 어획량, 평년 대비 증가

- (동향) 서해안(인천) 기선저인망어업의 주간 총 어획량은 7톤으로 평년(5톤) 대비 40.0% 증가했으며, 주로 홍어, 넙치 등이 어획되었음
- (전망) 제주도 ~ 거문도 간 해역을 중심으로 어장이 형성될 것으로 보이며, 주로 삼치, 고등어 등이 어획될 것으로 전망됨

서해안 어장도

〈지난주(2022.3.13.~2022.3.19.) 어장 및 다음주(2022.3.27.~2022.4.2.) 예상 어장〉



자료 : 국립수산물과학원



남해안

대형선망어업

□ 대형선망어업(3.13.~3.19.) 어획량, 작년 대비 감소

- (동향) 대형선망어업의 주간 총 어획량은 331톤으로 작년(1,554톤) 대비 78.7% 감소했으며, 주 어획대상은 방어, 고등어, 갈치 등이었음
- (동향) 제주도~남해 동부 간 해역을 중심으로 어장이 형성되겠으며, 주로 방어, 고등어 등이 어획될 것으로 전망됨

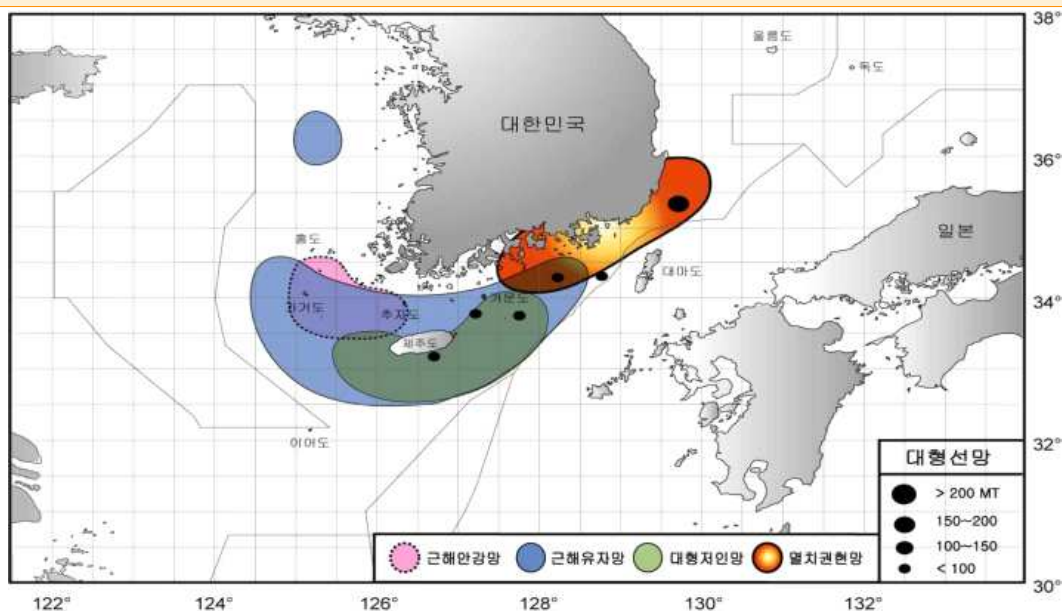
기선권현망어업(멸치)

□ 기선권현망어업(3.13.~3.19.) 멸치 어획량, 작년 대비 감소

- (동향) 기선권현망어업의 주간 총 어획량은 608톤으로 작년(1,017톤) 대비 40.2% 감소했음
- (전망) 동해 남부 ~ 남해 중부 간 연안 해역에서 조업이 이루어질 것으로 예상됨

남해안 어장도

〈다음주(2022.3.27.~2022.4.2.) 예상 어장〉



자료 : 국립수산물과학원

4. 주간 가격통계

1. 주요 양식수산물

주간 산지가격

구분	2021년	2022년					등락률(%)	
	3월 (A)	2월	3월					
		4주	1주	2주	3주(B)	4주(C)	작년 동기	전주
		(2.21~2.27)	(2.28~3.6)	(3.7~3.13)	(3.14~3.20)	(3.21~3.27)		
광 어	13,489	13,500	13,250	13,000	13,000	13,000	-3.6	0.0
우 력	12,560	13,000	12,500	12,000	12,000	11,500	-8.4	-4.2
참 돔	8,000	11,500	12,000	12,500	12,000	12,000	50.0	0.0
전 복	30,232	43,478	43,478	43,478	42,174	42,174	39.5	0.0
굴	5,939	6,974	7,067	7,058	6,777	7,074	19.1	4.4

주 : 광어 1kg 크기, 우럭 500g 크기, 참돔 1kg 크기, 전복 1kg당 10마리 크기, 알굴 1kg 기준임
자료 : 수산업관측센터

주간 도매가격

구분	2021년	2022년					등락률(%)	
	3월 (A)	2월	3월					
		4주	1주	2주	3주(B)	4주(C)	작년 동기	전주
		(2.21~2.27)	(2.28~3.6)	(3.7~3.13)	(3.14~3.20)	(3.21~3.27)		
광 어	15,617	15,500	15,000	15,000	15,000	15,000	-4.0	0.0
우 력	13,633	15,000	15,500	15,000	15,000	14,500	6.4	-3.3
참 돔	12,133	14,500	15,000	15,500	15,000	15,000	23.6	0.0
전 복	32,500	45,000	45,000	45,000	45,000	45,000	38.5	0.0
굴	10,612	11,636	11,315	11,300	11,180	11,010	3.8	-1.5
김	4,135	4,567	4,567	4,567	4,317	4,367	5.6	1.2

주 : 광어 1kg 크기, 우럭 500g 크기, 참돔 1kg 크기, 전복 1kg당 10마리 크기, 알굴 1kg 기준임
자료 : 수산업관측센터



2. 주요 대중성어종

주간 도매가격

(단위 : 원/kg)

구분			2021년	2022년					등락률(%)	
			3월 (A)	2월	3월					
				4주	1주	2주	3주(B)	4주(C)	작년 동기	전주
				(2.21~2.27)	(2.28~3.6)	(3.7~3.13)	(3.14~3.20)	(3.21~3.27)		
고등어	냉장	도매	5,434	5,430	5,636	5,606	5,570	5,597	-4.0	0.5
	냉동	도매	4,552	4,632	4,647	4,652	4,652	4,965	11.0	6.7
갈 치	냉동	도매	14,260	14,260	14,260	14,260	14,260	14,260	-1.6	0.0
오징어	냉장	도매	11,421	11,268	11,240	12,060	13,480	13,600	13.6	0.9
	냉동	도매	9,057	9,024	9,024	9,107	9,190	9,446	-17.2	2.8
명 태	냉동	도매	2,188	2,200	2,200	2,298	2,398	2,445	13.7	2.0
멸 치	건조	도매	10,567	10,592	10,573	10,573	10,502	10,573	-13.5	0.7

주 : 고등어(350g), 갈치(250g), 오징어(300g), 명태(670g), 조기(100g) 중품 및 마른멸치(100g) 중멸 크기를 기준으로 하여 kg당 가격으로 환산한 것임

자료 : 농산물유통정보(aT KAMIS), 조기는 KMI 수산업관측센터 조사 가격

주간 소비자가격

(단위 : 원/kg)

구분			2021년	2022년					등락률(%)	
			3월 (A)	2월	3월					
				4주	1주	2주	3주(B)	4주(C)	작년 동기	전주
				(2.21~2.27)	(2.28~3.6)	(3.7~3.13)	(3.14~3.20)	(3.21~3.27)		
고등어	냉장	소매	10,683	8,830	10,131	11,427	11,009	-	-	-
	냉동	소매	7,983	7,982	-	-	8,864	9,266	10.0	4.5
갈 치	냉동	소매	20,408	20,564	23,190	20,955	19,119	20,859	-16.4	9.1
오징어	냉장	소매	21,493	-	-	-	-	-	-	-
	냉동	소매	15,337	15,387	15,220	15,091	15,221	15,455	-1.6	1.5
명 태	냉동	소매	3,588	3,530	3,824	3,903	4,030	4,110	6.1	2.0
멸 치	건조	소매	27,670	27,767	27,847	28,119	27,257	26,740	-2.4	-1.9
참조기	냉동	소매	19,539	18,756	19,755	18,990	18,150	18,702	-17.1	3.0

주 : 고등어(350g), 갈치(250g), 오징어(300g), 명태(670g), 조기(100g) 중품 및 마른멸치(100g) 중멸 크기를 기준으로 하여 kg당 가격으로 환산한 것임

자료 : 농산물유통정보(aT KAMIS), 조기는 KMI 수산업관측센터 조사 가격

5. 도매시장 거래동향(노량진수산물시장)

(단위 : 톤, 백만 원, 원/kg, %)

구분		2021년		2022년				대비		
		3월 4주	누계	3월 2주	3월 3주	3월 4주	누계	전년 대비	전주 대비	전년 누계
		(A)	(E)		(B)	(C)	(D)	(C)/(A)	(C)/(B)	대비
		(3.22-3.28)	(1.1-3.28)	(3.7-3.13)	(3.14-3.20)	(3.21-3.27)	(1.1-3.27)			(D)/(E)
수산물	거래량	1,073.7	13,719.3	1,038.4	936.0	940.8	12,784.5	-12.4	0.5	-6.8
	거래금액	6,630.9	79,664.7	6,225.6	5,516.5	5,943.9	77,169.6	-10.4	7.7	-3.1
고등어	거래량	124.9	1,233.4	103.7	60.3	56.8	1,163.3	-54.5	-5.8	-5.7
	거래단가	2,697	2,602	2,735	2,824	2,974	2,570	10.3	5.3	-1.2
갈치	거래량	28.3	340.7	28.6	16.0	23.7	281.8	-16.3	48.1	-17.3
	거래단가	11,483	12,198	13,606	11,307	13,037	13,814	13.5	15.3	13.2
오징어	거래량	28.6	770.6	47.1	46.8	58.1	817.1	103.1	24.1	6.0
	거래단가	6,665	5,226	5,893	4,592	5,074	4,050	-23.9	10.5	-22.5
명태	거래량	49.9	1,226.0	69.4	54.4	66.9	967.2	34.1	23.0	-21.1
	거래단가	2,597	1,888	2,097	2,346	2,342	2,139	-9.8	-0.2	13.3
마른멸치	거래량	0.4	32.7	0.039	-	0.006	1.6	-98.5	-	-95.1
	거래단가	1,603	1,768	500	-	3,000	1,005	87.1	-	-43.2
참조기	거래량	13.6	283.1	7.8	12.9	13.0	174.5	-4.4	0.8	-38.4
	거래단가	5,277	5,150	5,507	5,758	4,721	6,280	-10.5	-18.0	21.9
광어	거래량	20.9	267.8	15.7	18.3	18.1	221.9	-13.4	-1.1	-17.1
	거래단가	14,779	15,452	16,806	14,323	15,352	17,417	3.9	7.2	12.7
우럭	거래량	5.7	68.2	4.2	2.7	2.7	38.3	-52.6	0.0	-43.8
	거래단가	8,240	8,503	6,990	9,258	11,022	9,368	33.8	19.1	10.2
전복	거래량	17.7	193.8	13.9	14.7	19.4	167.6	9.6	32.0	-13.5
	거래단가	20,315	21,763	21,216	22,289	17,576	22,935	-13.5	-21.1	5.4
굴	거래량	6.5	442.4	13.0	11.1	10.6	467.8	63.1	-4.5	5.7
	거래단가	7,177	6,763	6,567	6,259	6,253	6,743	-12.9	-0.1	-0.3
멍게	거래량	24.2	165.8	23.2	22.6	22.2	169.1	-8.3	-1.8	2.0
	거래단가	5,771	3,712	4,001	4,010	4,121	4,038	-28.6	2.8	8.8