



KMI 주간 주요수산물 수급리포트

Vol. 33

발행일 | 2022. 05. 04.
발행인 | 김 종 덕 원장
자료문의 | 한국해양수산개발원 수산업관측센터
주소 | 49111 부산광역시 영도구 해양로 301번길 26



1. 주요 양식수산물 가격동향

01

광어 우럭 참돔
마른김 전복 굴

2. 주요 대중성어종 가격동향

07

고등어 갈치 오징어
명태 마른멸치 참조기

3. 주간 어황정보

13

4. 주간 가격통계

16

5. 주간 도매시장 거래동향

18

1. 주요 양식수산물 가격동향

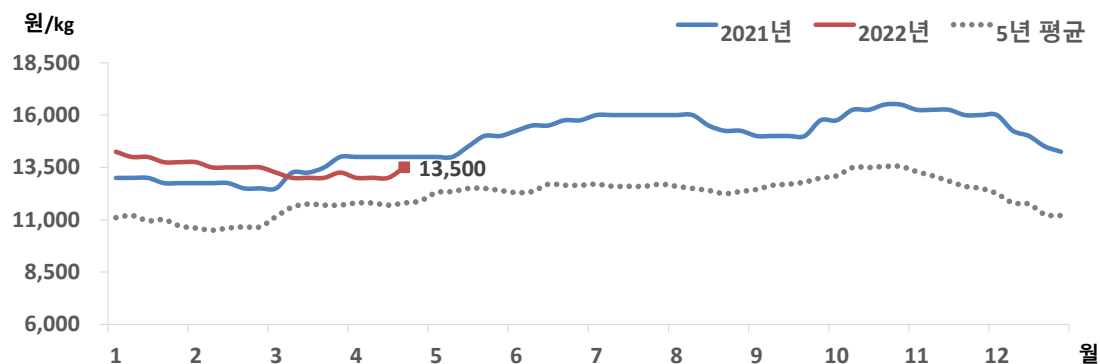
1) 광 어

금주 광어 수급동향

□ 광어 산지가격 전주 대비 상승, 도매가격 보합

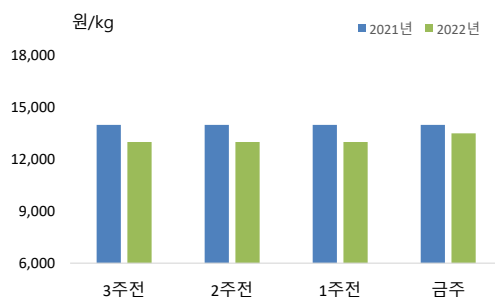
- 4월 4주 광어 산지가격은 kg당 13,500원으로 전주보다 3.8% 상승했음
- 도매가격은 전주와 동일한 kg당 15,000원이었음
- ※ 광어 도매가격은 인천활어도매시장의 마리당 900g~1.0kg 크기 기준으로 kg당 가격임

광어 산지가격 추이



주 : 제주어류양식수협(제주)의 마리당 1.0kg 크기 기준으로 kg당 가격임
자료 : KMI 수산업관측센터

광어 주별 산지가격



구분	산지가격	전주 대비	
	(원)	(원)	(%)
4월 1주	13,000	▼ 250	-1.9
4월 2주	13,000	-	-
4월 3주	13,000	-	-
4월 4주	13,500	▲ 500	3.8

주 : 제주어류양식수협(제주)의 마리당 1.0kg 크기 기준으로 kg당 가격임
자료 : KMI 수산업관측센터

2) 우 력

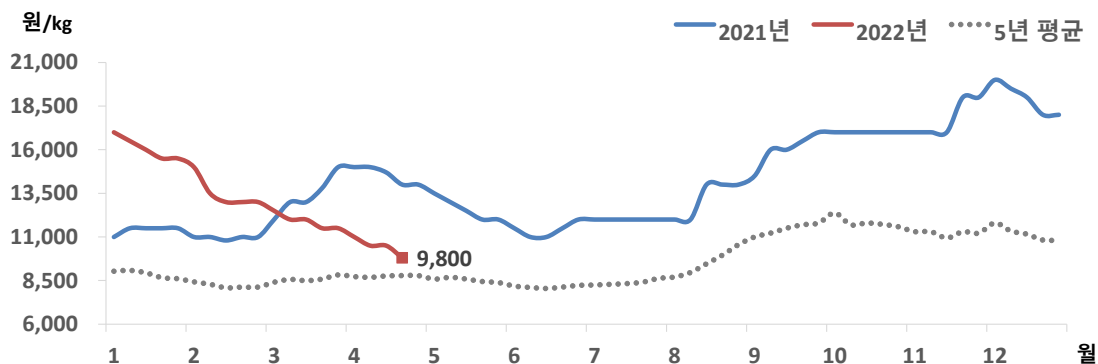
금주 우력 수급동향

□ 우력 산지 및 도매가격, 전주 대비 하락

○ 4월 4주 우력 산지 및 도매가격은 전주보다 하락했으며, 각각 kg당 9,800원, 13,000원이었음

※ 우력 도매가격은 인천화어도매시장의 마리당 500g~600g 크기 기준으로 kg당 가격임

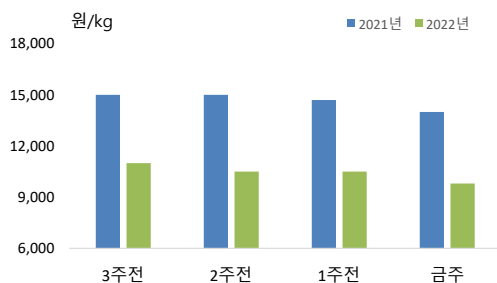
우력 산지가격 추이



주 : 서남해수어류양식수협(통영)의 마리당 500g 크기 기준으로 kg당 가격임

자료 : KMI 수산업관측센터

우력 주별 산지가격



구분	산지가격	전주 대비	
	(원)	(원)	(%)
4월 1주	11,000	▼ 500	-4.3
4월 2주	10,500	▼ 500	-4.5
4월 3주	10,500	-	-
4월 4주	9,800	▼ 700	-6.7

주 : 서남해수어류양식수협(통영)의 마리당 500g 크기 기준으로 kg당 가격임

자료 : 수산업관측센터

3) 참 돔

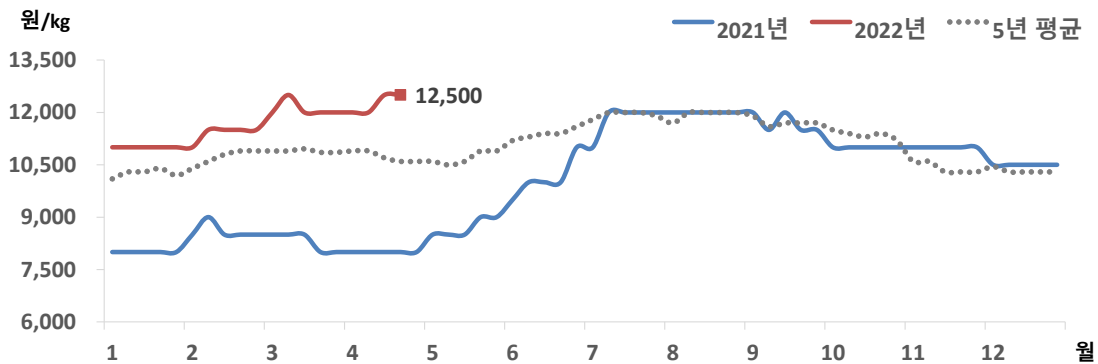
금주 참돔 수급동향

□ 참돔 산지 및 도매가격 전주와 동일

○ 4월 4주 참돔 산지가격은 지난주와 같은 12,500원, 도매가격도 kg당 15,500원으로 동일했음

※ 참돔 도매가격은 인천활어도매시장의 1kg 크기 기준으로 kg당 가격임

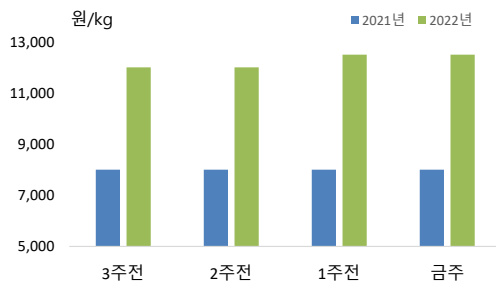
참돔 산지가격 추이



주 : 서남해수어류양식수협(통영)의 마리당 500g 크기 기준으로 kg당 가격임

자료 : KMI 수산업관측센터

참돔 주별 산지가격



구분	산지가격	전주 대비	
	(원)	(원)	(%)
4월 1주	12,000	-	-
4월 2주	12,000	-	-
4월 3주	12,500	▲ 500	4.2
4월 4주	12,500	-	-

주 : 서남해수어류양식수협(통영)의 마리당 500g 크기 기준으로 kg당 가격임

자료 : KMI 수산업관측센터

4) 마른김

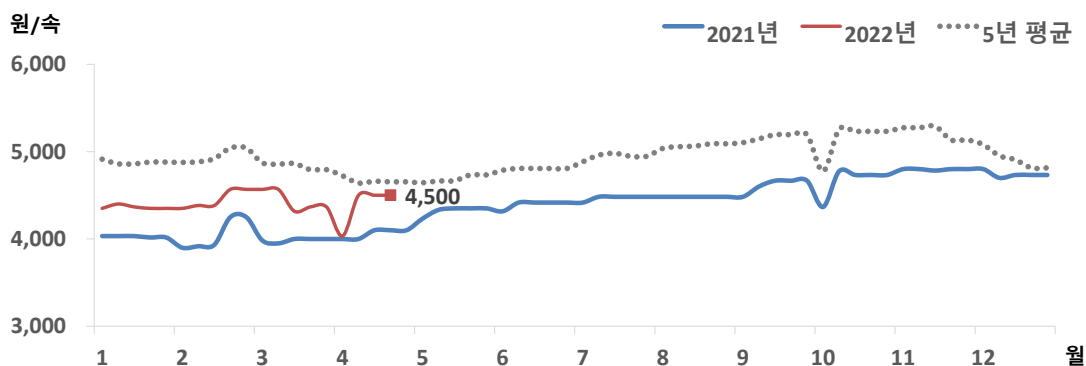
금주 마른김 수급동향

□ 김밥용김 도매가격, 전주 대비 같아

○ 4월 4주 김밥용김 도매가격은 전주와 같은 속당 4,500원에 형성되었음

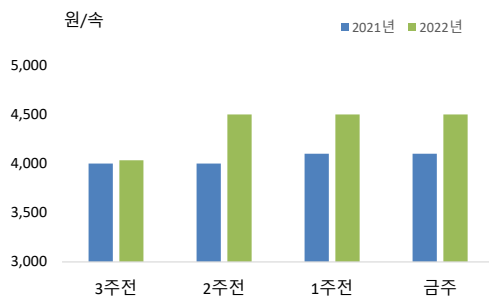
※ 김밥용김 도매가격은 가락시장의 도매가격임

마른김 도매가격 추이



주 : 가락시장의 마른김(중품) 속당 가격임
자료 : KMI 수산업관측센터

마른김 주별 도매가격



주 : 가락시장의 마른김(중품) 속당 가격임
자료 : KMI 수산업관측센터

구분	도매가격	전주 대비	
	(원)	(원)	(%)
4월 1주	4,033	▼ 317	-7.3
4월 2주	4,500	▲ 467	11.6
4월 3주	4,500	-	-
4월 4주	4,500	-	-

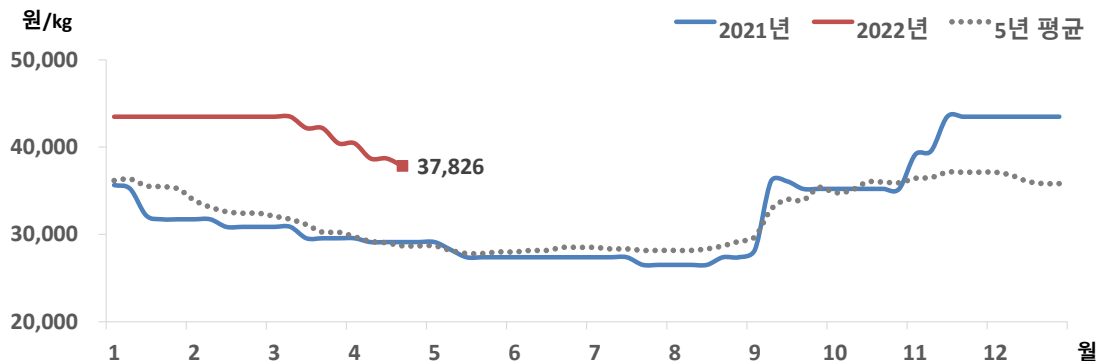
5) 전 복

금주 전복 수급동향

□ 전복 산지 및 도매가격 전주 대비 하락

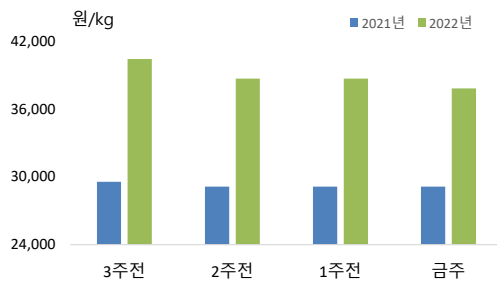
- 4월 4주 전복 산지가격은 전주보다 2.2% 낮은 kg당 37,826원이었음
- 도매가격도 전주보다 7% 하락한 kg당 40,000원에 거래되었음
- ※ 전복 도매가격은 하남활어도매시장의 kg당 10마리 기준 가격임

전복 산지가격 추이



주 : 한국전복유통협회의 kg당 10마리 가격임
자료 : KMI 수산업관측센터

전복 주별 산지가격



주 : 한국전복유통협회의 kg당 10마리 가격임
자료 : KMI 수산업관측센터

구분	산지가격	전주 대비	
	(원)	(원)	(%)
4월 1주	40,435	-	-
4월 2주	38,696	▼ 1,739	-4.3
4월 3주	38,696	-	-
4월 4주	37,826	▼ 870	-2.2

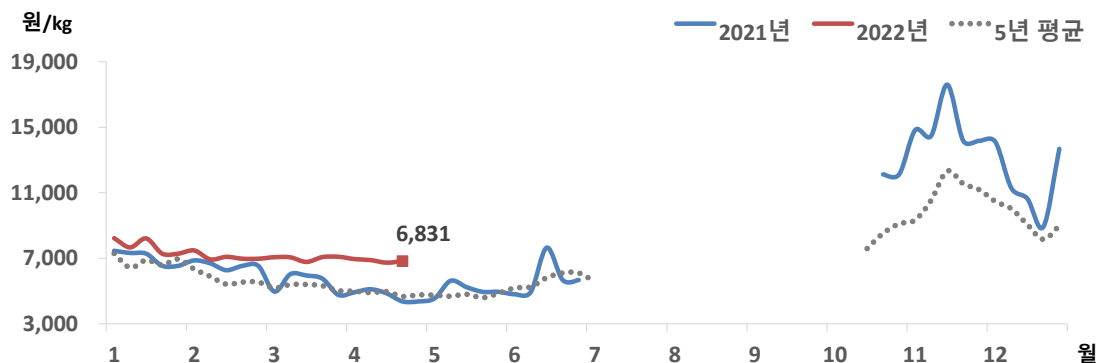
6) 굴

금주 굴 수급동향

□ 굴 산지가격 전주 대비 상승, 도매가격은 동일

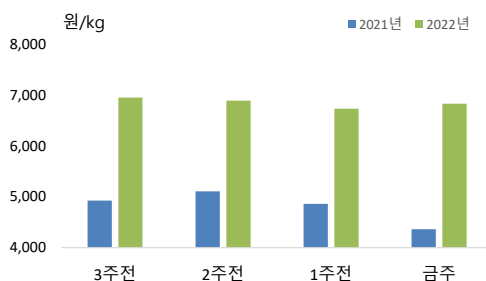
- 4월 4주 굴 산지가격은 전주보다 1.5% 상승한 kg당 6,831원이었음
- 도매가격은 전주와 같은 kg당 10,283원이었음
- ※ 굴 도매가격은 노량진수산물도매시장의 kg당 가격임

굴 산지가격 추이



주 : 굴수하식수협 위판물량의 kg당 가격임
자료 : KMI 수산업관측센터

굴 주별 산지가격



구분	산지가격	전주 대비	
	(원)	(원)	(%)
4월 1주	6,953	▼ 140	-2.0
4월 2주	6,890	▼ 63	-0.9
4월 3주	6,732	▼ 158	-2.3
4월 4주	6,831	▲ 99	1.5

주 : 굴수하식수협 위판물량의 kg당 가격임
자료 : KMI 수산업관측센터

2. 주요 대중성어종 가격동향

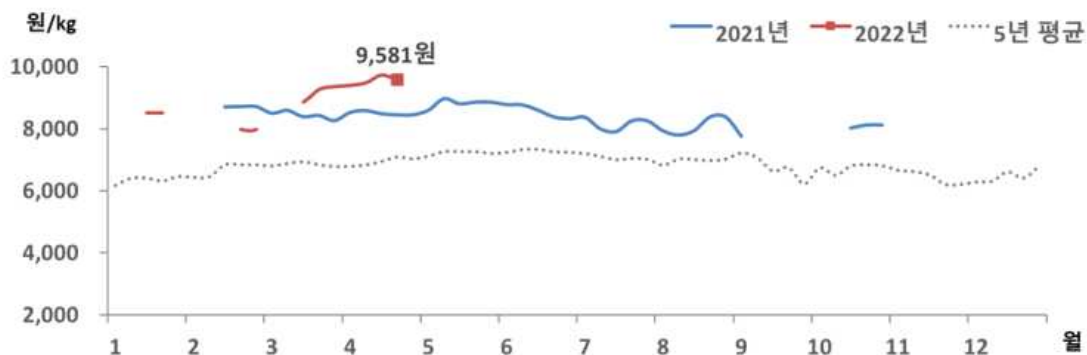
01. 고등어

금주 고등어 수급동향

□ 냉동고등어 소비자가격, 전주 대비 약보합세

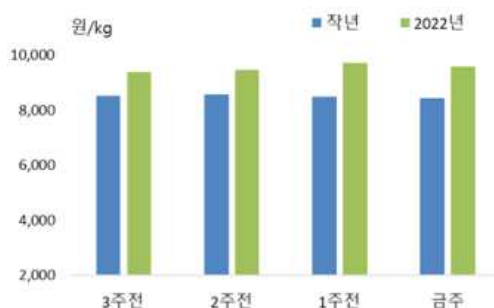
- 4월 4주 냉동고등어 소비자가격은 전주 대비 약보합세인 kg당 9,581원이었음
- 반면 전월 및 작년 동월에 비해서는 각각 4.1%, 12.8% 높았음

고등어 소매가격 추이



주 : 마리당 350g 중품을 기준으로 하여 kg당 가격으로 환산한 값임
자료 : aT KAMIS

고등어 주별 소매가격



구분	소매가격	전주 대비 차이	
	(원)	(원)	(%)
4월 1주	9,397	▲ 38	0.4
4월 2주	9,481	▲ 84	0.9
4월 3주	9,730	▲ 249	2.6
4월 4주	9,581	▼ 149	-1.5

주 : 마리당 350g 중품을 기준으로 하여 kg당 가격으로 환산한 값임
자료 : aT KAMIS

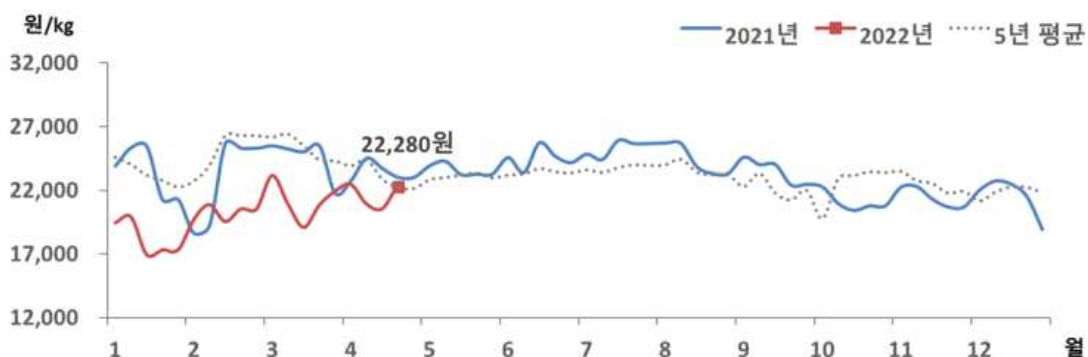
02. 갈 치

금주 갈치 가격동향

□ 냉동갈치 소비자가격, 전주 대비 상승

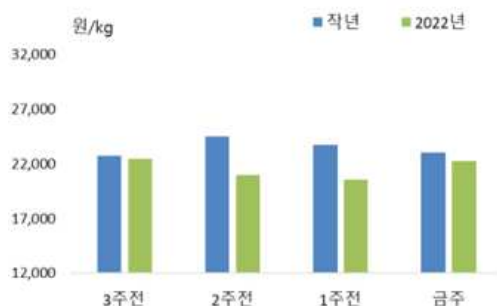
- 4월 4주 냉동갈치 소비자가격은 일부 대형소매점의 할인행사 종료로 지난주 대비 8.3% 상승한 kg당 22,280원이었음
- 전월에 비해서도 6.1% 높았으나, 작년 동월에 비해서는 4.2% 낮게 형성되었음

갈치 소매가격 추이



주 : 마리당 250g 중품을 기준으로 하여 kg당 가격으로 환산한 값임
자료 : aT KAMIS

갈치 주별 소매가격



구분	소매가격	전주 대비 차이	
	(원)	(원)	(%)
4월 1주	22,500	▲ 550	2.5
4월 2주	20,963	▼ 1,537	-6.8
4월 3주	20,571	▼ 392	-1.9
4월 4주	22,280	▲ 1,709	8.3

주 : 마리당 250g 중품을 기준으로 하여 kg당 가격으로 환산한 값임
자료 : aT KAMIS

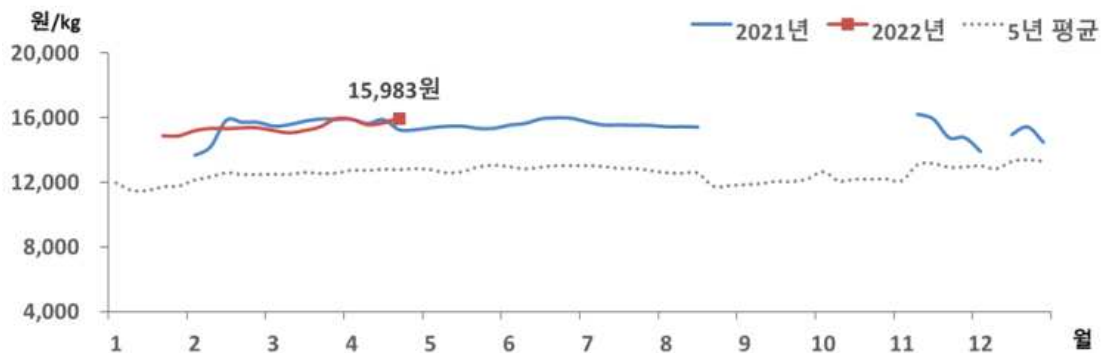
03. 오징어

금주 오징어 가격동향

□ 냉동오징어 소비자가격, 전주 대비 강보합세

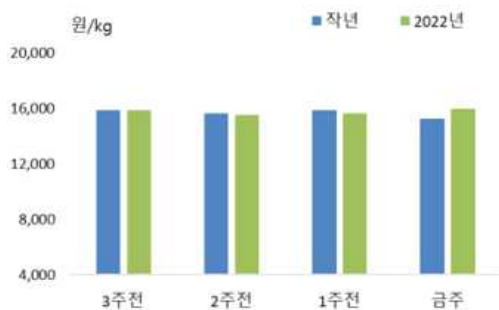
- 4월 4주 냉동오징어 소비자가격은 전주 대비 강보합세인 kg당 15,983원이었음
- 전월 및 작년 동월에 비해서도 각각 3.9%, 1.8% 높았음

오징어 소매가격 추이



주 : 마리당 300g 중품을 기준으로 하여 kg당 가격으로 환산한 값임
자료 : aT KAMIS

오징어 주별 소매가격



구분	소매가격	전주 대비 차이	
	(원)	(원)	(%)
4월 1주	15,905	▼ 51	-0.3
4월 2주	15,571	▼ 334	-2.1
4월 3주	15,690	▲ 119	0.8
4월 4주	15,983	▲ 293	1.9

주 : 마리당 300g 중품을 기준으로 하여 kg당 가격으로 환산한 값임
자료 : aT KAMIS

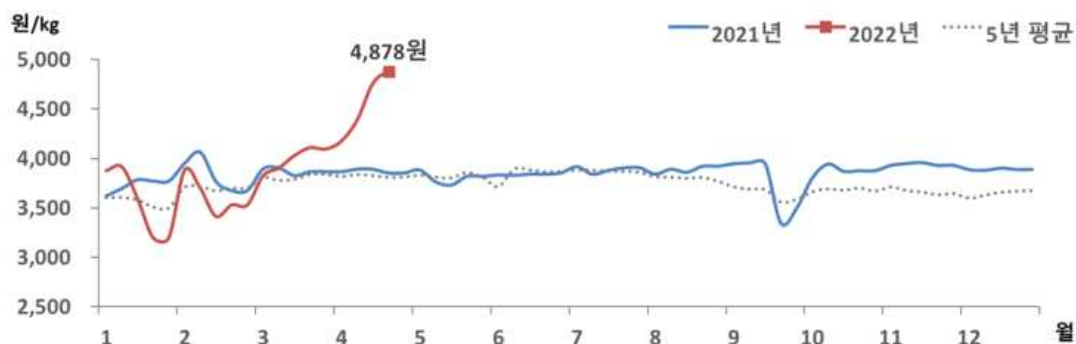
04. 명 태

금주 명태 가격동향

□ 냉동명태 소비자가격, 전주 대비 상승

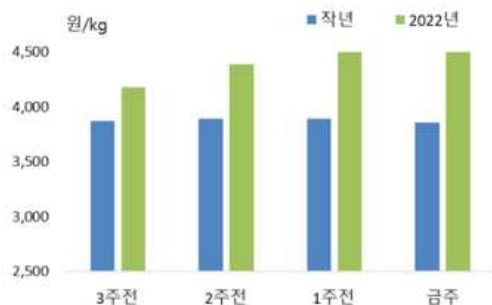
- 4월 4주 냉동명태 소비자가격은 국제정세 변화로 높아진 도매가격의 영향으로 전주 대비 2.5% 상승한 kg당 4,878원이었음
- 전월 및 작년 동월에 비해서도 각각 21.4%, 25.9% 높게 형성되었음

명태 소매가격 추이



주 : 마리당 620g 중품을 기준으로 하여 kg당 가격으로 환산한 값임
자료 : aT KAMIS

명태 주별 소매가격



구분	소매가격	전주 대비 차이	
	(원)	(원)	(%)
4월 1주	4,177	▲ 81	2.0
4월 2주	4,391	▲ 214	5.1
4월 3주	4,761	▲ 370	8.4
4월 4주	4,878	▲ 117	2.5

주 : 마리당 620g 중품을 기준으로 하여 kg당 가격으로 환산한 값임
자료 : aT KAMIS

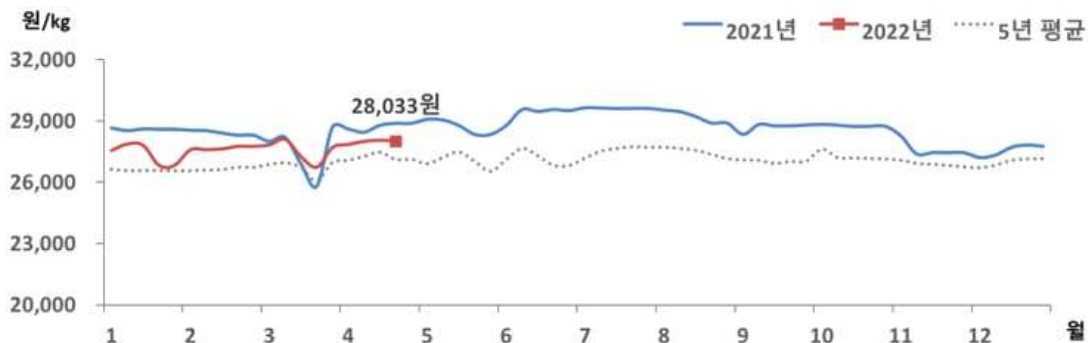
05. 마른멸치

금주 마른멸치 가격동향

□ 마른멸치 소비자가격, 전주 대비 보험세

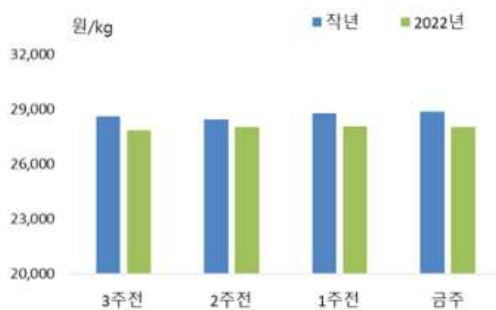
- 4월 4주 마른멸치 소비자가격은 전주 대비 보험세인 kg당 28,033원이었음
- 전월에 비해서는 2.0% 높았으나 작년 동월에 비해서는 2.3% 낮았음

마른멸치 소매가격 추이



주 : 중멸 크기 기준 kg당 가격임
자료 : aT KAMIS

마른멸치 주별 소매가격



주 : 중멸 크기 기준 kg당 가격임
자료 : aT KAMIS

구분	소매가격	전주 대비 차이	
	(원)	(원)	(%)
4월 1주	27,863	▲ 140	0.5
4월 2주	28,019	▲ 156	0.6
4월 3주	28,071	▲ 52	0.2
4월 4주	28,033	▼ 38	-0.1

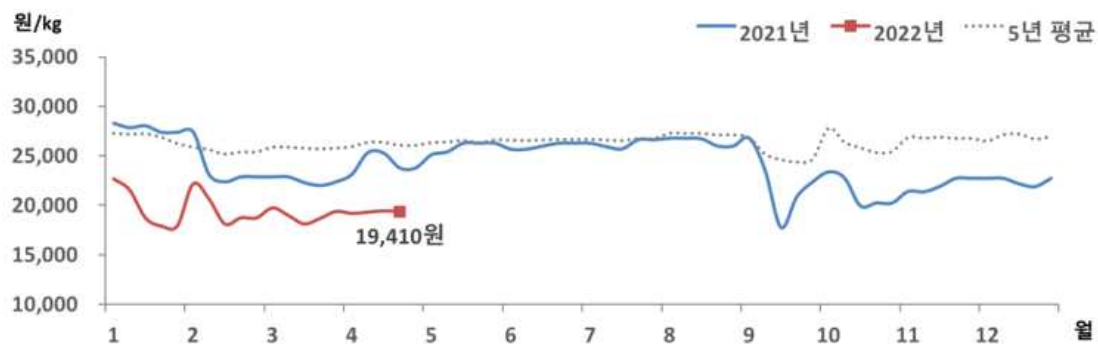
06. 참조기

금주 참조기 가격동향

□ 참조기 소비자가격, 전주 대비 보험세

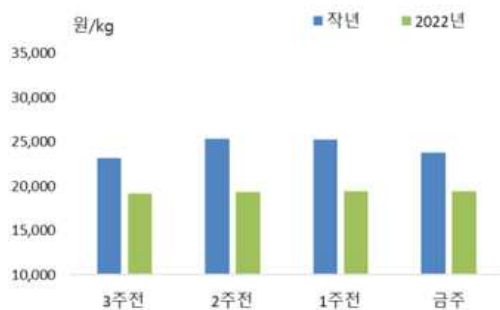
- 4월 4주 참조기 소비자가격은 전주 대비 보험세인 kg당 19,410원이었음
- 전월에 비해서는 2.6% 높았으나, 작년 동월에 비해서는 19.6% 낮았음

참조기 소매가격 추이



주 : 마리당 100g 중품을 기준으로 하여 kg당 가격으로 환산한 값임
자료 : KMI 수산업관측센터

참조기 주별 소매가격



구분	소매가격	전주 대비 차이	
	(원)	(원)	(%)
4월 1주	19,200	▼ 198	-1.0
4월 2주	19,332	▲ 132	0.7
4월 3주	19,458	▲ 126	0.7
4월 4주	19,410	▼ 48	-0.2

주 : 마리당 100g 중품을 기준으로 하여 kg당 가격으로 환산한 값임
자료 : KMI 수산업관측센터

3. 주간 어황정보



동해안

살오징어 채낚기어업

□ 살오징어 채낚기어업(4.17.~4.23.) 금어기로 어획 없었음

- (동향) 살오징어 채낚기어업은 금어기로 어획이 없었음
- (전망) 수온 상승에 따라 살오징어 어군이 북상 회유하여 동해 남부해역을 중심으로 소규모 어장이 형성될 것으로 전망됨

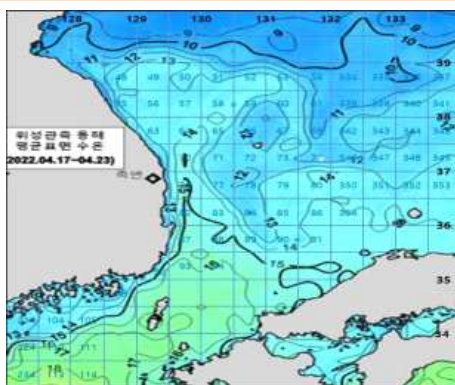
동해구외끌이중형저인망어업

□ 동해구외끌이중형저인망어업(4.17.~4.23.) 어획량, 작년 대비 감소

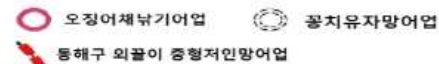
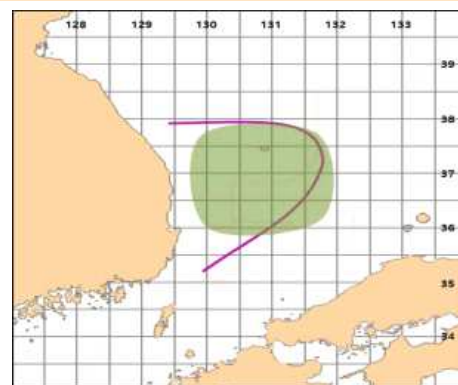
- (동향) 동해구외끌이중형저인망어업의 주간 총 어획량은 134톤으로 작년(238톤) 대비 43.7% 감소했으며, 주로 기름가자미, 대구, 새우류 등이 어획되었음
- (전망) 수산업법 시행령에 의거 5월 1일부터 5월 31일까지는 조업금지기간임

동해안 어장도

〈지난주(2022.4.17.~2022.4.23.) 오징어 어장〉



〈다음주(2022.5.1.~2022.5.7.) 예상 어장〉



자료 : 국립수산물과학원



서해안

근해안강망어업

□ 근해안강망어업(4.17.~4.23.) 어획량, 작년 대비 증가

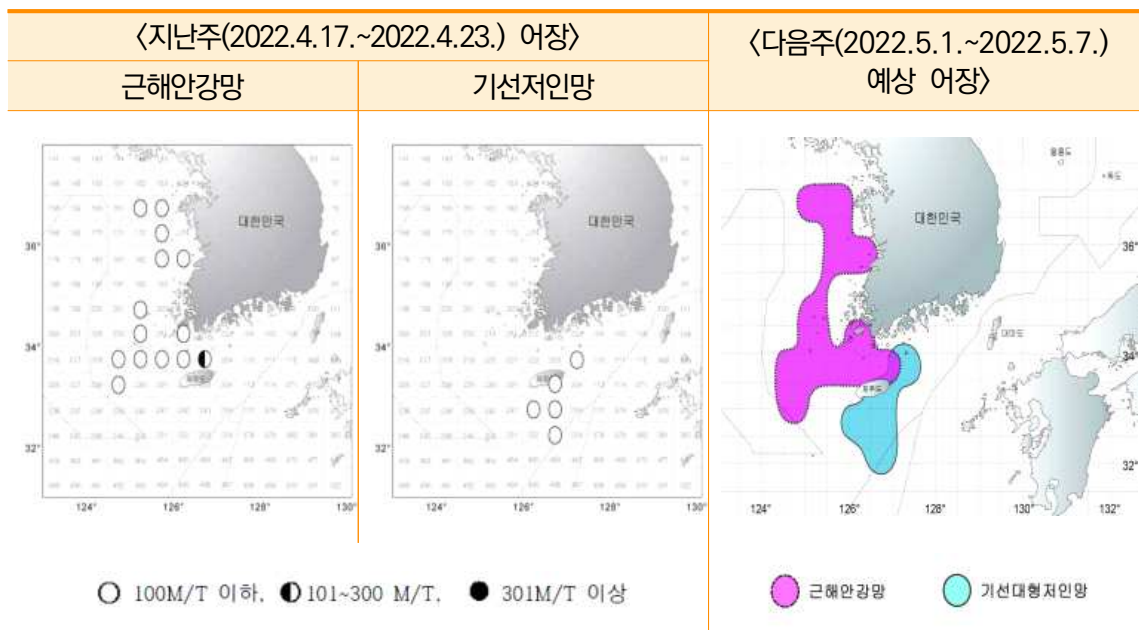
- (동향) 근해안강망어업의 주간 총 어획량은 574톤으로 작년(413톤) 대비 39.0% 증가했으며, 주로 갈치, 아귀, 보구치 등이 어획되었음
- (전망) 서해 연안 및 남해 중서부 해역을 중심으로 어장이 형성되겠으며, 주로 갈치, 아귀 등이 어획될 것으로 예상됨. 어황은 평년에 비해 다소 증가할 것으로 전망됨

기선저인망어업

□ 기선저인망어업(4.17.~4.23.) 조업실적 없었음

- (동향) 서해안(인천) 기선저인망어업은 지난주 조업실적이 없었음
- (전망) 제주도 ~ 거문도 간 해역을 중심으로 어장이 형성될 것으로 보이며, 주로 갑오징어류, 가시발새우 등이 어획될 것으로 전망됨

서해안 어장도



자료 : 국립수산물과학원



남해안

대형선망어업

□ 대형선망어업(4.17.~4.23.) 조업실적 없었음

- (동향) 대형선망어업은 자율휴어기로 조업이 이루어지지 않았음
- (전망) 4.15.~6.13.은 대형선망어업의 자율휴어기임

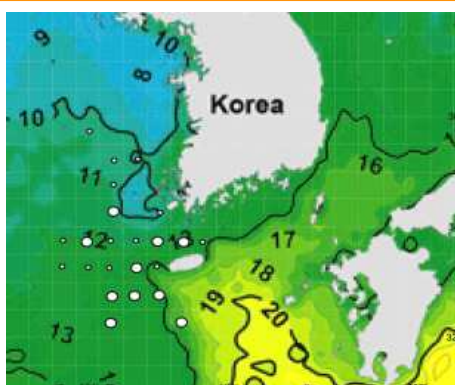
멸치어업

□ 멸치권현망어업(4.17.~4.23.)은 금어기, 자망어업 멸치 어획량 작년 대비 증가

- (동향) 멸치권현망어업은 금어기로 어획 없었으며, 남해안(부산) 자망어업 멸치 어획량은 239톤으로 작년(169톤) 대비 41.4% 증가함
- (전망) 4월 1일부터 6월 30일까지는 멸치권현망어업의 조업금지기간임. 한편 자망어업은 남해 연안에 가입하는 멸치 어군을 대상으로 조업이 이루어질 것으로 예상됨

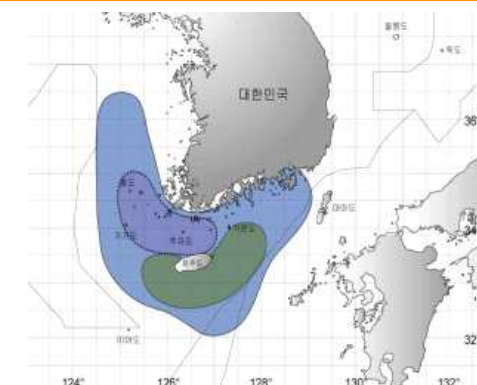
남해안 어장도

〈지난주(2022.4.17.~2022.4.23.) 어장〉



지난주 민어 어장 분포
 ○ <1 ○ 1-30 ○ 30-60
 ○ 60-90 ○ >90 MT

〈다음주(2022.5.1.~2022.5.7. 예상 어장〉



근해안경망 근해유자망 대형자망
 대형선망 ○ <100 ● 100-150 ● 150-200 ● >200 MT

자료 : 국립수산물과학원

4. 주간 가격통계

1. 주요 양식수산물

주간 산지가격

구분	2021년	2022년					등락률(%)	
	4월 (A)	3월	4월				작년 동기 (C)/(A)	전주 (C)/(B)
		5주	1주	2주(B)	3주(C)	4주(C)		
		(3.28~4.3)	(4.4~4.10)	(4.11~4.17)	(4.18~4.24)	(4.25~5.1)		
광 어	14,005	13,250	13,000	13,000	13,000	13,500	-3.6	3.8
우 력	14,500	11,500	11,000	10,500	10,500	9,800	-32.4	-6.7
참 돔	8,500	12,000	12,000	12,000	12,500	12,500	47.1	0.0
전 복	29,652	40,435	40,435	38,696	38,696	37,826	27.6	-2.2
굴	4,868	7,093	6,953	6,890	6,732	6,831	40.3	1.5

주 : 광어 1kg 크기, 우력 500g 크기, 참돔 1kg 크기, 전복 1kg당 10마리 크기, 알굴 1kg 기준임
자료 : 수산업관측센터

주간 도매가격

구분	2021년	2022년					등락률(%)	
	4월 (A)	3월	4월				작년 동기 (C)/(A)	전주 (C)/(B)
		5주	1주	2주(B)	3주(C)	4주(C)		
		(3.28~4.3)	(4.4~4.10)	(4.11~4.17)	(4.18~4.24)	(4.25~5.1)		
광 어	15,958	15,250	15,250	15,000	15,000	15,000	-6.0	0.0
우 력	16,000	14,500	14,000	13,500	13,500	13,000	-18.8	-3.7
참 돔	12,250	15,000	15,000	15,000	15,500	15,500	26.5	0.0
전 복	32,500	45,000	45,000	45,000	43,000	40,000	23.1	-7.0
굴	10,402	10,552	10,472	10,292	10,283	10,283	-1.1	0.0
김	4,083	4,350	4,033	4,500	4,500	4,500	10.2	0.0

주 : 광어 1kg 크기, 우력 500g 크기, 참돔 1kg 크기, 전복 1kg당 10마리 크기, 알굴 1kg 기준임
자료 : 수산업관측센터



2. 주요 대중성어종

주간 도매가격

(단위 : 원/kg)

구분			2021년	2022년					등락률(%)	
			4월 (A)	3월	4월					
				5주	1주	2주	3주(B)	4주(C)	작년 동기	전주
				(3.28-4.3)	(4.4-4.10)	(4.11-4.17)	(4.18-4.24)	(4.25-5.1)		
고등어	냉장	도매	5,608	5,650	5,801	5,768	5,874	5,875	4.4	0.0
	냉동	도매	4,811	5,112	5,178	5,204	5,254	5,352	19.5	1.9
갈 치	냉동	도매	14,329	14,620	14,620	14,620	14,620	14,620	-0.4	0.0
오징어	냉장	도매	12,956	13,680	13,680	13,680	13,680	13,680	15.4	0.0
	냉동	도매	9,306	9,697	9,648	9,624	9,624	9,624	-14.4	0.0
명 태	냉동	도매	2,384	2,520	2,589	2,633	2,653	2,653	24.2	0.0
멸 치	건조	도매	10,543	10,493	10,573	10,573	10,573	10,573	-11.8	0.0

주 : 고등어(350g), 갈치(250g), 오징어(300g), 명태(670g), 조기(100g) 중품 및 마른멸치(100g) 중멸 크기를 기준으로 하여 kg당 가격으로 환산한 것임

자료 : 농산물유통정보(aT KAMIS), 조기는 KMI 수산업관측센터 조사 가격

주간 소비자가격

(단위 : 원/kg)

구분			2021년	2022년					등락률(%)	
			4월 (A)	3월	4월					
				5주	1주	2주	3주(B)	4주(C)	작년 동기	전주
				(3.28-4.3)	(4.4-4.10)	(4.11-4.17)	(4.18-4.24)	(4.25-5.1)		
고등어	냉장	소매	11,023	-	-	-	-	-	-	-
	냉동	소매	9,200	9,359	9,397	9,481	9,730	9,581	12.8	-1.5
갈 치	냉동	소매	20,996	21,950	22,500	20,963	20,571	22,280	-4.2	8.3
오징어	냉장	소매	-	-	-	-	-	-	-	-
	냉동	소매	15,380	15,956	15,905	15,571	15,690	15,983	1.8	1.9
명 태	냉동	소매	4,018	4,096	4,177	4,391	4,761	4,878	25.9	2.5
멸 치	건조	소매	27,480	27,723	27,863	28,019	28,071	28,033	-2.3	-0.1
참조기	냉동	소매	18,921	19,398	19,200	19,332	19,458	19,410	-19.6	-0.2

주 : 고등어(350g), 갈치(250g), 오징어(300g), 명태(670g), 조기(100g) 중품 및 마른멸치(100g) 중멸 크기를 기준으로 하여 kg당 가격으로 환산한 것임

자료 : 농산물유통정보(aT KAMIS), 조기는 KMI 수산업관측센터 조사 가격

5. 도매시장 거래동향(노량진수산물시장)

(단위 : 톤, 백만 원, 원/kg, %)

구분		2021년		2022년				대비		
		4월 4주	누계	4월 2주	4월 3주	4월 4주	누계	전년 대비	전주 대비	전년 누계
		(A)	(E)		(B)	(C)	(D)	(C)/(A)	(C)/(B)	대비
		(4.26-5.2)	(1.1-5.2)	(4.11-4.17)	(4.18-4.24)	(4.25-5.1)	(1.1-5.1)			(D)/(E)
수산물	거래량	973.3	18,863.5	933.4	1,037.5	929.1	17,689.3	-4.5	-10.4	-6.2
	거래금액	6,164.9	111,196.0	7,058.2	7,105.9	6,586.7	112,115.1	6.8	-7.3	0.8
고등어	거래량	64.0	1,694.6	63.0	72.7	69.3	1,587.8	8.3	-4.7	-6.3
	거래단가	3,184	2,656	2,905	3,219	3,053	2,751	-4.1	-5.2	3.6
갈치	거래량	20.9	440.7	27.2	32.3	23.9	427.7	14.4	-26.0	-2.9
	거래단가	12,929	12,268	10,955	10,016	11,043	12,720	-14.6	10.3	3.7
오징어	거래량	11.3	893.9	20.7	18.5	28.1	961.0	148.7	51.9	7.5
	거래단가	5,651	5,366	5,325	5,543	5,502	4,261	-2.6	-0.7	-20.6
명태	거래량	48.6	1,371.0	51.9	32.8	43.0	1,139.5	-11.5	31.1	-16.9
	거래단가	2,344	1,959	3,138	2,584	3,776	2,314	61.1	46.1	18.1
마른멸치	거래량	2.4	51.0	0.7	5.6	8.1	16.1	237.5	44.6	-68.4
	거래단가	1,471	1,521	289	1,275	1,795	1,461	22.0	40.8	-3.9
참조기	거래량	12.2	338.9	12.2	12.9	9.4	227.4	-23.0	-27.1	-32.9
	거래단가	5,297	5,153	4,612	6,156	3,715	5,992	-29.9	-39.7	16.3
광어	거래량	48.0	428.6	21.9	35.6	25.6	346.7	-46.7	-28.1	-19.1
	거래단가	8,198	14,031	15,160	11,551	13,306	16,180	62.3	15.2	15.3
우럭	거래량	3.8	91.2	3.4	2.4	3.7	57.6	-2.6	54.2	-36.8
	거래단가	8,389	8,167	7,466	9,266	7,736	8,551	-7.8	-16.5	4.7
전복	거래량	20.5	295.3	17.8	19.4	20.0	255.8	-2.4	3.1	-13.4
	거래단가	19,069	21,052	22,443	20,458	20,345	22,491	6.7	-0.6	6.8
굴	거래량	2.3	460.2	5.2	4.5	3.4	495.0	47.8	-24.4	7.6
	거래단가	7,011	6,758	6,158	5,480	5,436	6,703	-22.5	-0.8	-0.8
멍게	거래량	23.6	294.2	20.9	18.7	16.6	269.8	-29.7	-11.2	-8.3
	거래단가	2,774	3,373	4,557	4,607	4,835	4,198	74.3	4.9	24.5