



KMI 주간 주요수산물 수급리포트

Vol. 38

발행일 | 2022. 06. 08.
발행인 | 김 종 덕 원장
자료문의 | 한국해양수산개발원 수산업관측센터
주소 | 49111 부산광역시 영도구 해양로 301번길 26



1. 주요 양식수산물 가격동향

01

광어 우럭 참돔
마른김 전복 굴

2. 주요 대중성어종 가격동향

07

고등어 갈치 오징어
명태 마른멸치 참조기

3. 주간 어황정보

13

4. 주간 가격통계

16

5. 주간 도매시장 거래동향

18

1. 주요 양식수산물 가격동향

1) 광 어

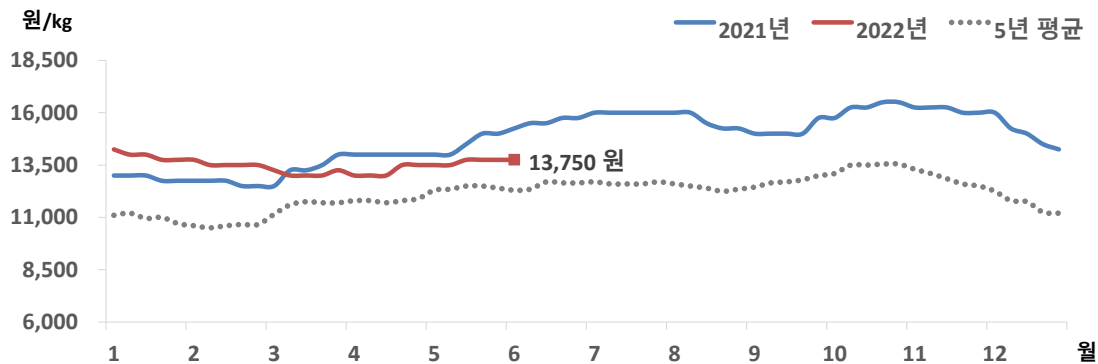
금주 광어 수급동향

□ 광어 산지 및 도매가격 전주 대비 보합

○ 6월 1주 광어 산지 및 도매가격은 각각 kg당 13,750원, 15,500원으로 지난주와 동일했음

※ 광어 도매가격은 인천활어도매시장의 마리당 900g~1.0kg 크기 기준으로 kg당 가격임

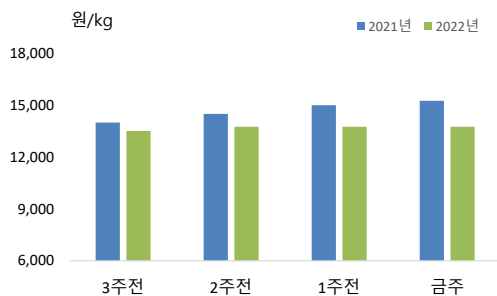
광어 산지가격 추이



주 : 제주어류양식수협(제주)의 마리당 1.0kg 크기 기준으로 kg당 가격임

자료 : KMI 수산업관측센터

광어 주별 산지가격



구분	산지가격	전주 대비	
	(원)	(원)	(%)
5월 2주	13,500	-	-
5월 3주	13,750	▲ 250	1.9
5월 4주	13,750	-	-
6월 1주	13,750	-	-

주 : 제주어류양식수협(제주)의 마리당 1.0kg 크기 기준으로 kg당 가격임

자료 : KMI 수산업관측센터

2) 우 렵

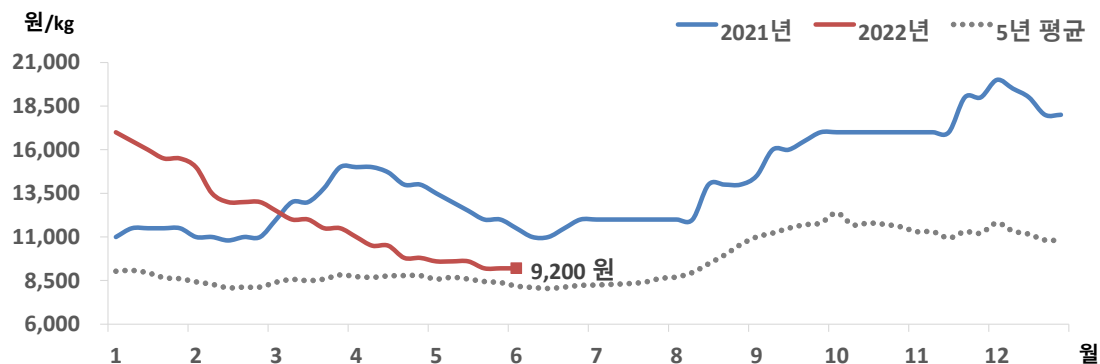
금주 우련 수급동향

□ 우련 산지 및 도매가격 전주 대비 동일

○ 6월 1주 우련 산지 및 도매가격은 전주 대비 동일하였으며 각각 kg당 9,200원, 12,500원이었음

※ 우련 도매가격은 인천화어도매시장의 마리당 500g~600g 크기 기준으로 kg당 가격임

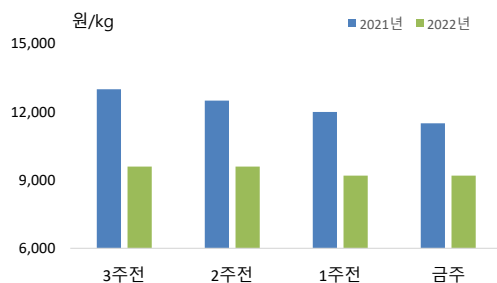
우련 산지가격 추이



주 : 서남해수어류양식수협(통영)의 마리당 500g 크기 기준으로 kg당 가격임

자료 : KMI 수산업관측센터

우련 주별 산지가격



구분	산지가격	전주 대비	
	(원)	(원)	(%)
5월 2주	9,600	-	-
5월 3주	9,600	-	-
5월 4주	9,200	▼ 400	-4.2
6월 1주	9,200	-	-

주 : 서남해수어류양식수협(통영)의 마리당 500g 크기 기준으로 kg당 가격임

자료 : 수산업관측센터

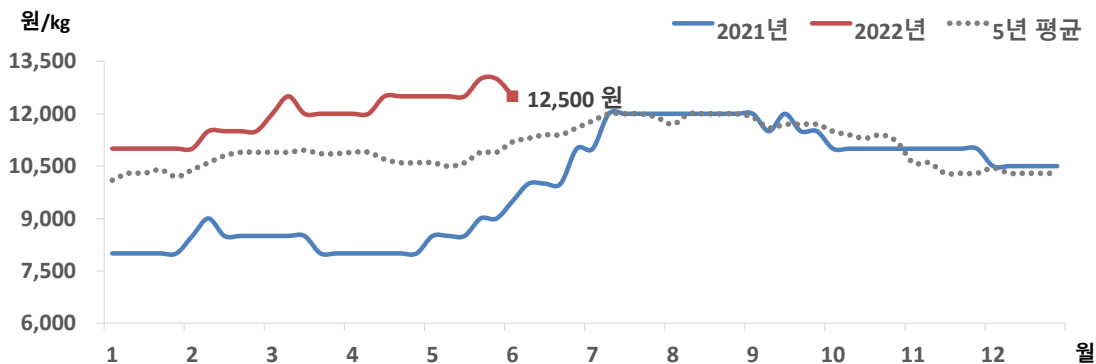
3) 참 돔

금주 참돔 수급동향

□ 참돔 산지 및 도매가격 전주보다 하락

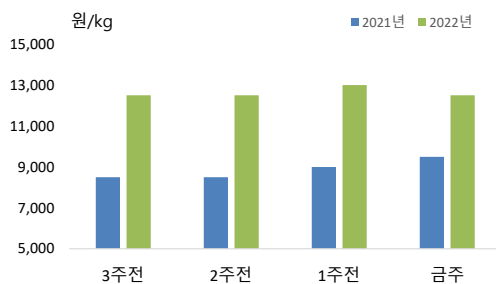
- 6월 1주 참돔 산지가격은 지난주 대비 3.8% 하락한 kg당 12,500원이었음
- 도매가격도 3.1% 하락한 kg당 15,500원으로 동일했음
- ※ 참돔 도매가격은 인천활어도매시장의 1kg 크기 기준으로 kg당 가격임

참돔 산지가격 추이



주 : 서남해수어류양식수협(통영)의 마리당 500g 크기 기준으로 kg당 가격임
 자료 : KMI 수산업관측센터

참돔 주별 산지가격



구분	산지가격	전주 대비	
	(원)	(원)	(%)
5월 2주	12,500	-	-
5월 3주	12,500	-	-
5월 4주	13,000	▲ 500	4.0
6월 1주	12,500	▼ 500	-3.8

주 : 서남해수어류양식수협(통영)의 마리당 500g 크기 기준으로 kg당 가격임
 자료 : KMI 수산업관측센터

4) 마른김

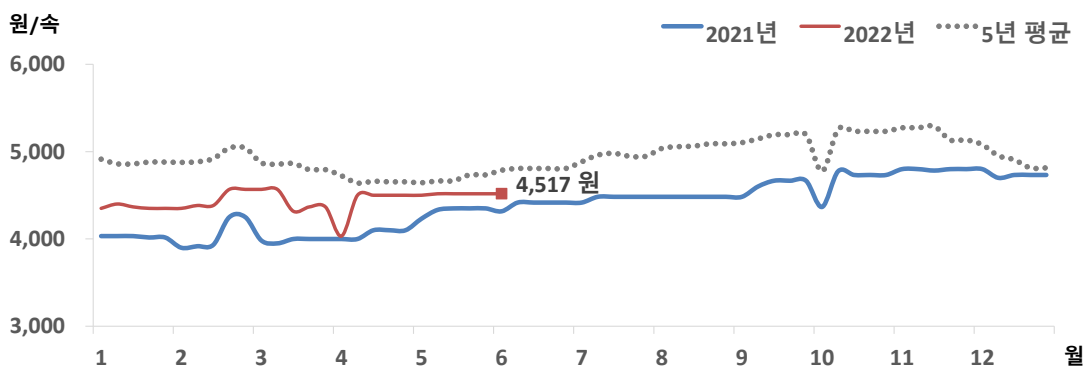
금주 마른김 수급동향

□ 김밥용김 도매가격, 전주 대비 보합

○ 6월 1주 김밥용김 도매가격은 전주와 같은 속당 4,517원이었음

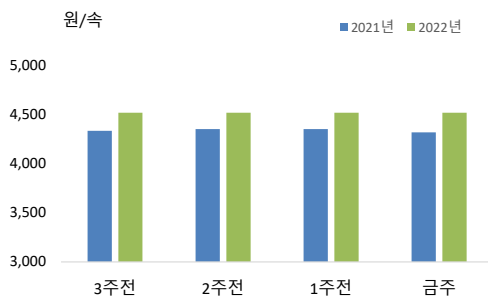
※ 김밥용김 도매가격은 가락시장의 도매가격임

마른김 도매가격 추이



주 : 가락시장의 마른김(중품) 속당 가격임
자료 : KMI 수산업관측센터

마른김 주별 도매가격



주 : 가락시장의 마른김(중품) 속당 가격임
자료 : KMI 수산업관측센터

구분	도매가격	전주 대비	
	(원)	(원)	(%)
5월 2주	4,517	▲ 17	0.4
5월 3주	4,517	—	—
5월 4주	4,517	—	—
6월 1주	4,517	—	—

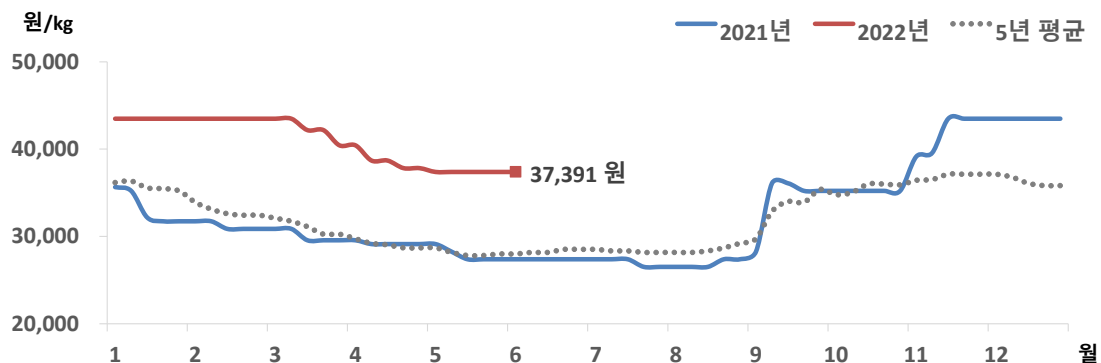
5) 전 복

금주 전복 수급동향

□ 전복 산지 및 도매가격 전주 대비 보합

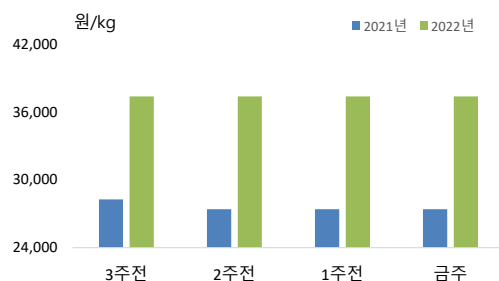
- 6월 1주 전복 가격은 전주와 같은 수준을 유지했음
- 산지가격은 kg당 37,391원, 도매가격은 kg당 40,000원에 거래되었음
- ※ 전복 도매가격은 하남활어도매시장의 kg당 10마리 기준 가격임

전복 산지가격 추이



주 : 한국전복유통협회의 kg당 10마리 가격임
자료 : KMI 수산업관측센터

전복 주별 산지가격



주 : 한국전복유통협회의 kg당 10마리 가격임
자료 : KMI 수산업관측센터

구분	산지가격	전주 대비	
	(원)	(원)	(%)
5월 2주	37,391	-	-
5월 3주	37,391	-	-
5월 4주	37,391	-	-
6월 1주	37,391	-	-

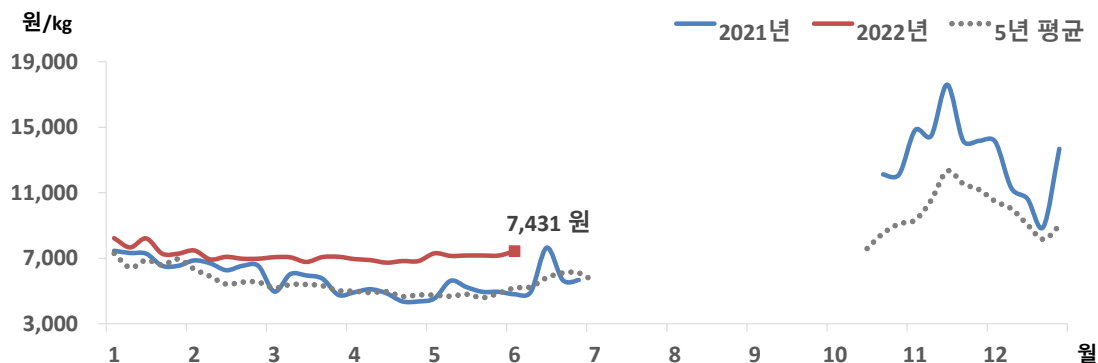
6) 굴

금주 굴 수급동향

□ 굴 산지가격 전주 대비 상승

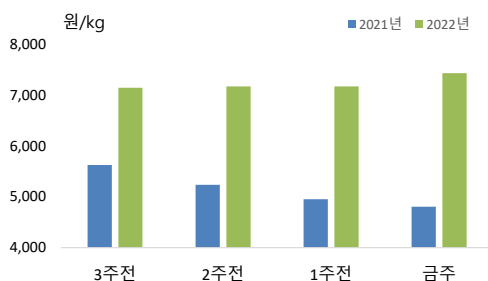
- 6월 1주 굴 산지가격은 전주 대비 3.6% 상승한 kg당 7,431원이었음
 - 한편, 한국농수산식품유통공사의 굴 도매가격은 5월 6일 이후 공표되지 않았음
- ※ 굴 도매가격은 노량진수산물도매시장의 kg당 가격임

굴 산지가격 추이



주 : 굴수하식수협 위판물량의 kg당 가격임
자료 : KMI 수산업관측센터

굴 주별 산지가격



구분	산지가격	전주 대비	
	(원)	(원)	(%)
5월 2주	7,145	▼ 162	-2.2
5월 3주	7,172	▲ 27	0.4
5월 4주	7,170	▼ 2	-0.0
6월 1주	7,431	▲ 261	3.6

주 : 굴수하식수협 위판물량의 kg당 가격임
자료 : KMI 수산업관측센터

2. 주요 대중성어종 가격동향

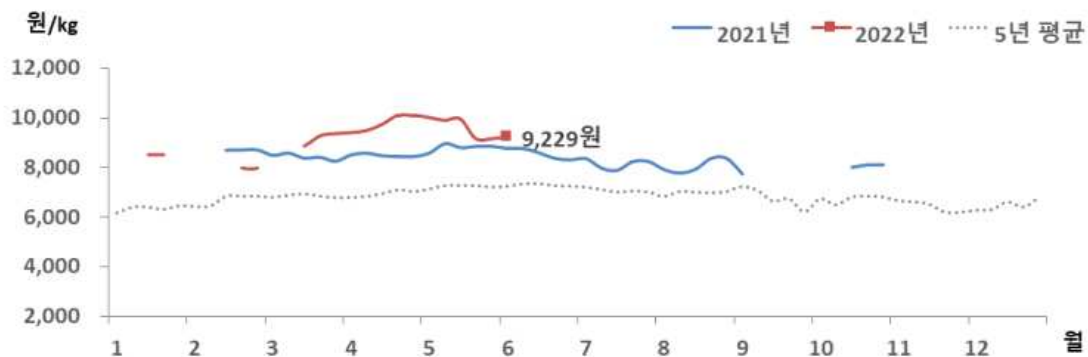
01. 고등어

금주 고등어 수급동향

□ 냉동고등어 소비자가격, 전주 대비 보합세

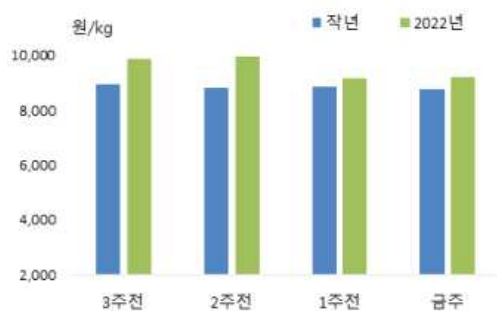
- 6월 1주 냉동고등어 소비자가격은 kg당 9,229원으로 전주 대비 보합세였음
- 전월에 비해서는 4.5% 낮았으나, 작년 동월에 비해서는 7.8% 높았음

고등어 소매가격 추이



주 : 마리당 350g 중품을 기준으로 하여 kg당 가격으로 환산한 값임
자료 : aT KAMIS

고등어 주별 소매가격



구분	소매가격	전주 대비 차이	
	(원)	(원)	(%)
5월 2주	9,891	▼ 113	-1.1
5월 3주	9,944	▲ 53	0.5
5월 4주	9,154	▼ 790	-7.9
6월 1주	9,229	▲ 75	0.8

주 : 마리당 350g 중품을 기준으로 하여 kg당 가격으로 환산한 값임
자료 : aT KAMIS

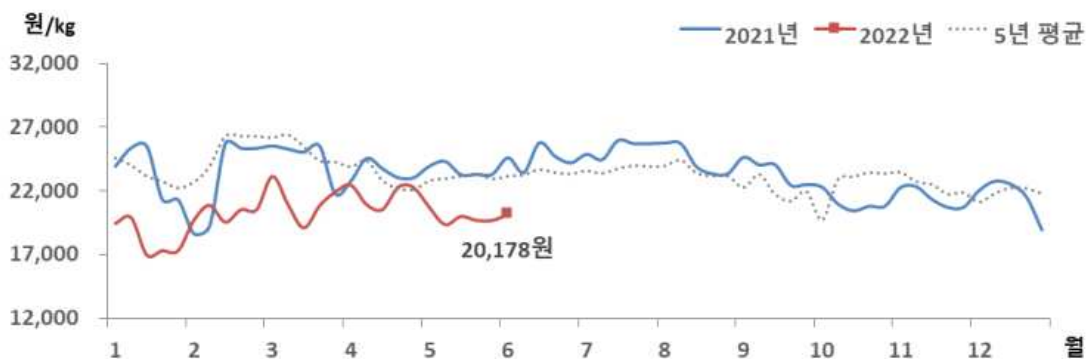
02. 갈 치

금주 갈치 가격동향

□ 냉동갈치 소비자가격, 전주 대비 소폭 상승

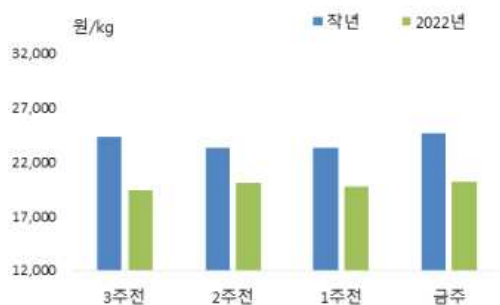
- 6월 1주 냉동갈치 소비자가격은 할인행사가 종료되며 전주 대비 2.4% 상승했음
- 전월보다 0.7% 높았으나 작년 동월에 비해서는 17.5% 낮았음

갈치 소매가격 추이



주 : 마리당 250g 중품을 기준으로 하여 kg당 가격으로 환산한 값임
자료 : aT KAMIS

갈치 주별 소매가격



구분	소매가격	전주 대비 차이	
	(원)	(원)	(%)
5월 2주	19,377	▼ 1,362	-6.6
5월 3주	20,022	▲ 645	3.3
5월 4주	19,714	▼ 308	-1.5
6월 1주	20,178	▲ 464	2.4

주 : 마리당 250g 중품을 기준으로 하여 kg당 가격으로 환산한 값임
자료 : aT KAMIS

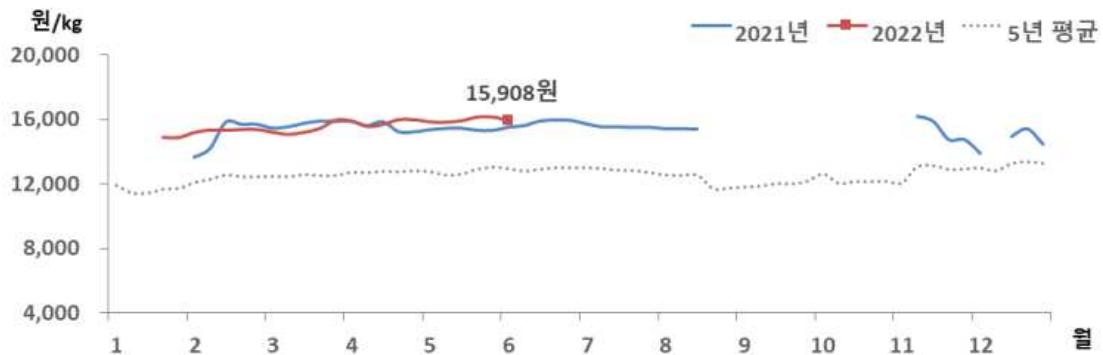
03. 오징어

금주 오징어 가격동향

□ 냉동오징어 소비자가격, 전주 대비 소폭 하락

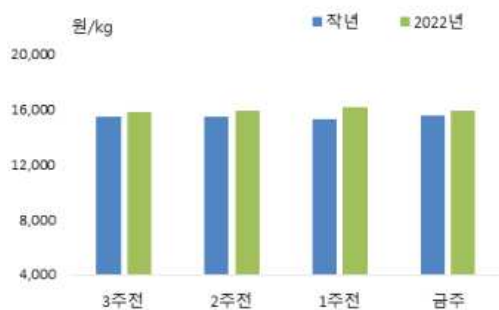
- 6월 1주 냉동오징어 소비자가격은 kg당 15,908원으로 전주대비 1.4% 하락했음
- 전월과 비슷했으며, 작년 동월에 비해 0.6% 높았음

오징어 소매가격 추이



주 : 마리당 300g 중품을 기준으로 하여 kg당 가격으로 환산한 값임
자료 : aT KAMIS

오징어 주별 소매가격



구분	소매가격	전주 대비 차이	
	(원)	(원)	(%)
5월 2주	15,829	▼ 13	-0.1
5월 3주	15,915	▲ 86	0.5
5월 4주	16,137	▲ 222	1.4
6월 1주	15,908	▼ 229	-1.4

주 : 마리당 300g 중품을 기준으로 하여 kg당 가격으로 환산한 값임
자료 : aT KAMIS

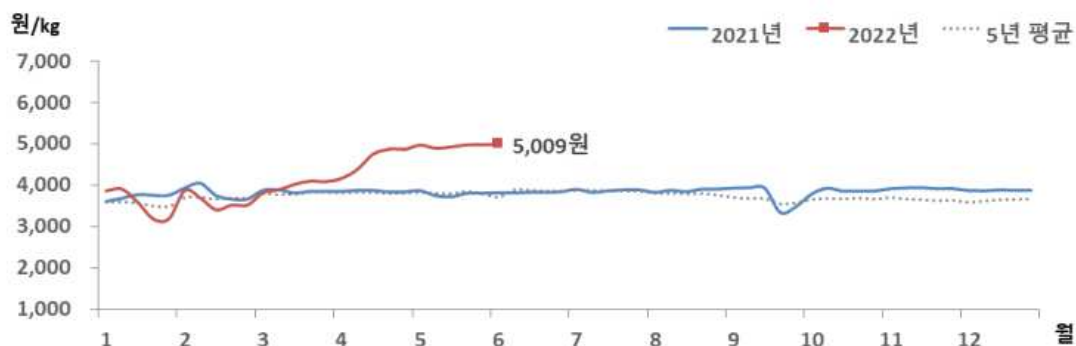
04. 명 태

금주 명태 가격동향

□ 냉동명태 소비자가격, 전주 대비 포함세

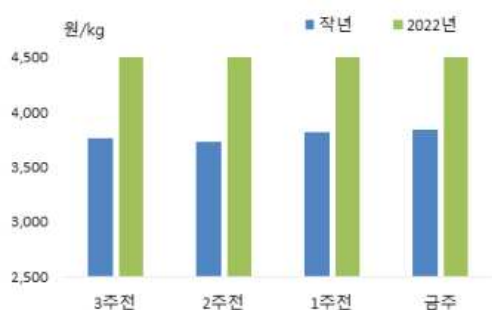
- 6월 1주 냉동명태 소비자가격은 전주 대비 포함세인 kg당 5,009원이었음
- 전월 및 작년 동월에 비해서는 각각 1.0%, 30.5% 높았음

명태 소매가격 추이



주 : 마리당 620g 중품을 기준으로 하여 kg당 가격으로 환산한 값임
 자료 : aT KAMIS

명태 주별 소매가격



구분	소매가격	전주 대비 차이	
	(원)	(원)	(%)
5월 2주	4,907	▼ 75	-1.5
5월 3주	4,939	▲ 32	0.7
5월 4주	4,989	▲ 50	1.0
6월 1주	5,009	▲ 20	0.4

주 : 마리당 620g 중품을 기준으로 하여 kg당 가격으로 환산한 값임
 자료 : aT KAMIS

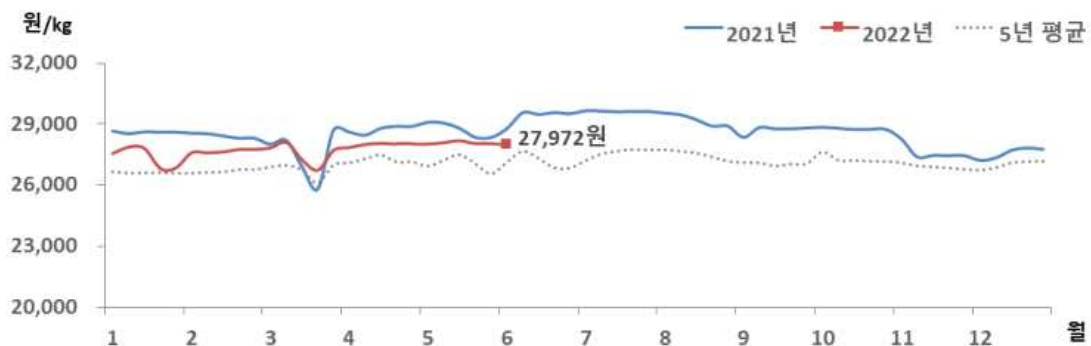
05. 마른멸치

금주 마른멸치 가격동향

□ 마른멸치 소비자가격, 전주 대비 보험세

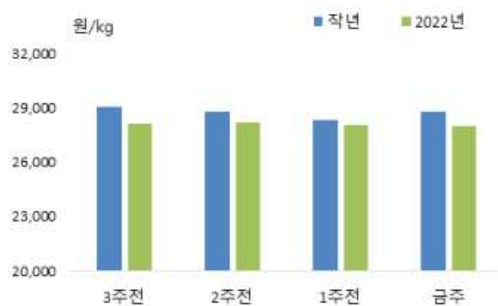
- 6월 1주 마른멸치 소비자가격은 전주 대비 보험세인 kg당 27,972원이었음
- 전월과 비슷했으나, 작년 동월에 비해서는 4.9% 낮았음

마른멸치 소매가격 추이



주 : 중멸 크기 기준 kg당 가격임
자료 : aT KAMIS

마른멸치 주별 소매가격



주 : 중멸 크기 기준 kg당 가격임
자료 : aT KAMIS

구분	소매가격	전주 대비 차이	
	(원)	(원)	(%)
5월 2주	28,112	▲ 78	0.3
5월 3주	28,196	▲ 84	0.3
5월 4주	28,062	▼ 134	-0.5
6월 1주	27,972	▼ 90	-0.3

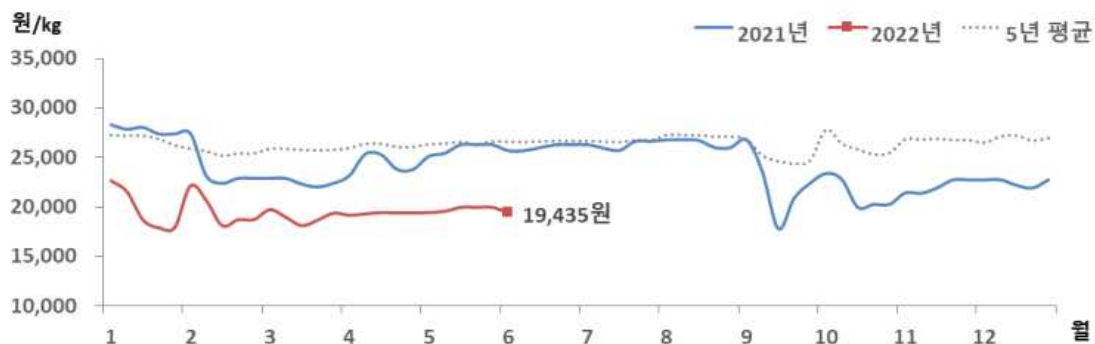
06. 참조기

금주 참조기 가격동향

□ 참조기 소비자가격, 전주 대비 소폭 하락

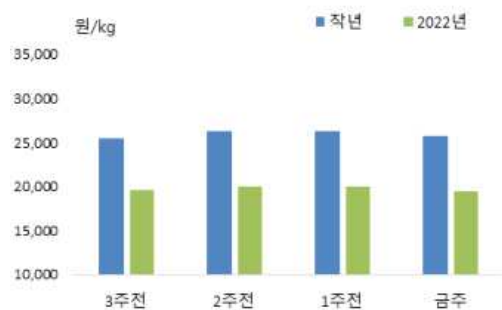
- 6월 1주 참조기 소비자가격은 일부 대형마트의 할인행사로 전주보다 2.7% 하락했음
- 전월 및 작년 동월에 비해서는 각각 1.8%, 25.1% 낮았음

참조기 소매가격 추이



주 : 마리당 100g 중품을 기준으로 하여 kg당 가격으로 환산한 값임
 자료 : KMI 수산업관측센터

참조기 주별 소매가격



구분	소매가격	전주 대비 차이	
	(원)	(원)	(%)
5월 2주	19,584	▲ 129	0.7
5월 3주	19,980	▲ 396	2.0
5월 4주	19,980	-	-
6월 1주	19,435	▼ 545	-2.7

주 : 마리당 100g 중품을 기준으로 하여 kg당 가격으로 환산한 값임
 자료 : KMI 수산업관측센터

3. 주간 어황정보



동해안

살오징어 채낚기어업

□ 살오징어 채낚기어업(5.22.~5.28.) 어획량, 작년 대비 감소

- (동향) 살오징어 채낚기어업의 주간 총 어획량은 작년(264톤) 대비 52.3% 감소한 126톤이었음
- (전망) 수온 상승에 따라 살오징어 어군이 북상 회유하여 동해 남부해역을 중심으로 소규모 어장이 형성될 것으로 전망되며, 본격적인 회유가 시작될 때까지 어황은 한산할 것으로 예상됨

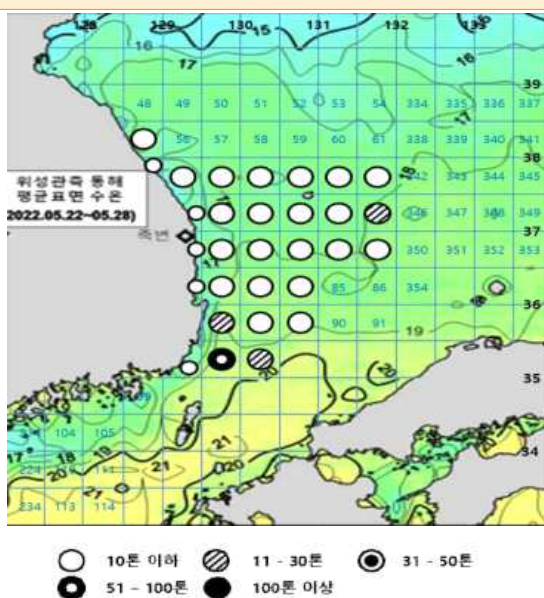
동해구외끌이중형저인망어업

□ 동해구외끌이중형저인망어업(5.22.~5.28.) 금어기로 어획 없었음

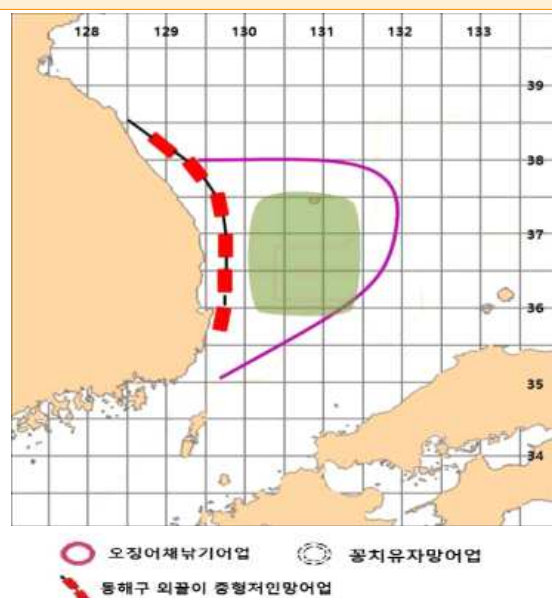
- (동향) 동해구외끌이중형저인망어업은 조업금지기간으로 어획이 없었음
- (전망) 수산업법 시행령에 의거 5월 1일부터 5월 31일까지는 조업금지기간임

동해안 어장도

〈지난주(2022.5.22.~2022.5.28.) 오징어 어장〉



〈다음주(2022.6.5.~2022.6.11.) 예상 어장〉



자료 : 국립수산물과학원



서해안

근해안강망어업

□ 근해안강망어업(5.22.~5.28.) 어획량, 작년 대비 대폭 증가

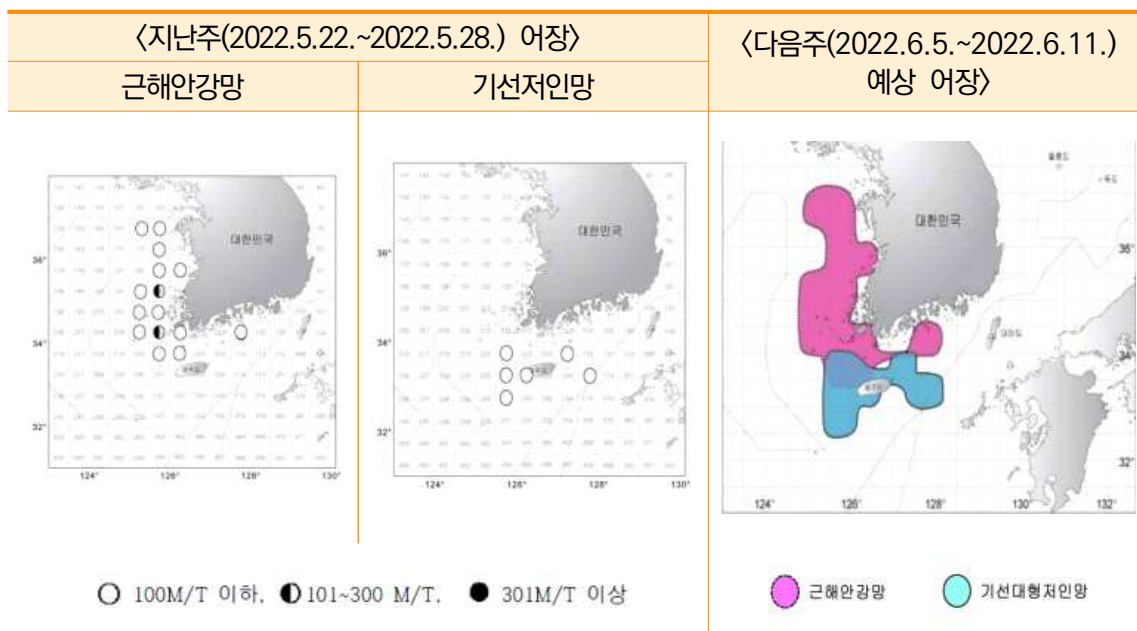
- (동향) 근해안강망어업의 주간 총 어획량은 작년(297톤) 대비 77.4% 증가한 527톤이며, 주로 갈치, 참돔, 아귀 등이 어획되었음
- (전망) 주요 어장은 서해 연안 및 남해 중서부 해역을 중심으로 형성되겠으며, 주로 갈치, 참돔 등이 어획될 것으로 예상됨. 어황은 평년에 비해 다소 증가할 것으로 전망됨

기선저인망어업

□ 기선저인망어업(5.22.~5.28.) 조업실적 없었음

- (동향) 서해안(인천) 기선저인망어업은 지난주 조업실적이 없었음
- (전망) 제주도 ~ 거문도 간 해역을 중심으로 어장이 형성될 것으로 보이며, 주로 가시발새우, 가오리류 등이 어획될 것으로 전망됨

서해안 어장도



자료 : 국립수산물과학원



남해안

대형선망어업

□ 대형선망어업(5.22.~5.28.) 조업실적 없었음

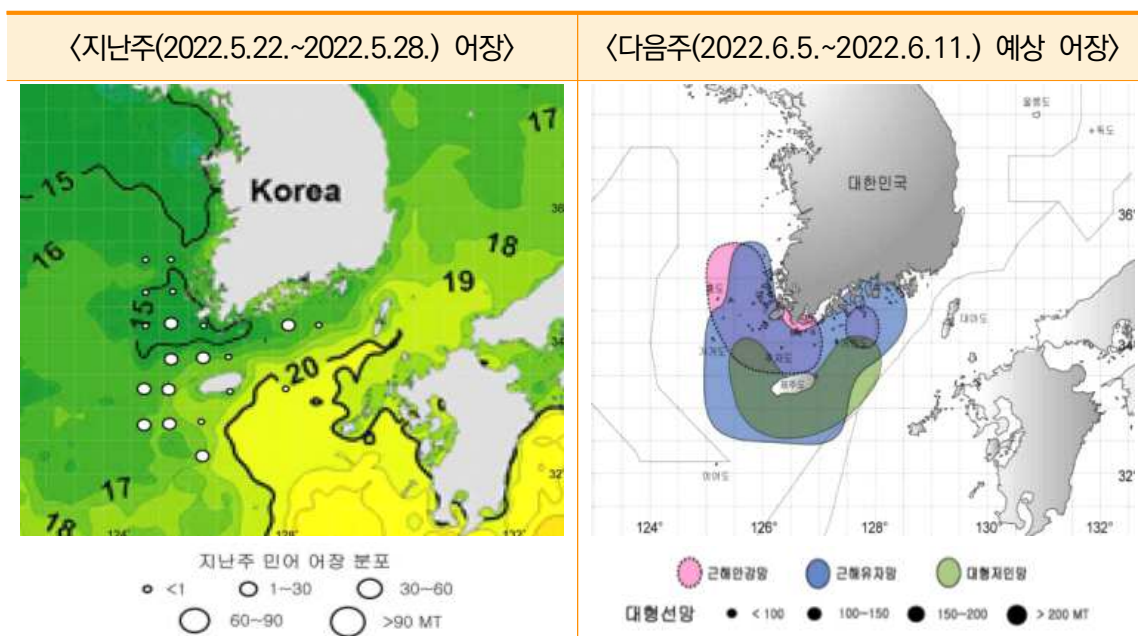
- (동향) 대형선망어업은 자율휴어기로 조업이 이루어지지 않았음
- (전망) 4.15.~6.13.은 대형선망어업의 자율휴어기임

멸치어업

□ 멸치권현망어업(5.22.~5.28.)은 금어기, 자망어업 멸치 어획량 작년 대비 증가

- (동향) 멸치권현망어업은 금어기로 어획 없었으며, 남해안(부산) 자망어업 멸치 어획량은 241톤으로 작년(183톤) 대비 31.7% 증가했음
- (전망) 4월 1일부터 6월 30일까지는 멸치권현망어업의 조업금지기간임. 한편 자망어업은 남해 연안에 가입하는 멸치 어군을 대상으로 조업이 이루어질 것으로 예상됨

남해안 어장도



자료 : 국립수산물과학원

4. 주간 가격통계

1. 주요 양식수산물

주간 산지가격

구분	2021년	2022년					등락률(%)	
	6월 (A)	5월				6월	작년 동기 (C)/(A)	전주 (C)/(B)
		1주	2주	3주	4주(B)	1주(C)		
		(5.2-5.8)	(5.9-5.15)	(5.16-5.22)	(5.23-5.29)	(5.30-6.5)		
광 어	15,514	13,500	13,500	13,750	13,750	13,750	-11.4	0.0
우 렵	11,700	9,600	9,600	9,600	9,200	9,200	-21.4	0.0
참 돔	10,200	12,500	12,500	12,500	13,000	12,500	22.5	-3.8
전 복	27,739	37,391	37,391	37,391	37,391	37,391	34.8	0.0
굴	5,344	7,307	7,145	7,172	7,170	7,431	39.1	3.6

주 : 광어 1kg 크기, 우럭 500g 크기, 참돔 1kg 크기, 전복 1kg당 10마리 크기, 알굴 1kg 기준임
 자료 : 수산업관측센터

주간 도매가격

구분	2021년	2022년					등락률(%)	
	6월 (A)	5월				6월	작년 동기 (C)/(A)	전주 (C)/(B)
		1주	2주	3주	4주(B)	1주(C)		
		(5.2-5.8)	(5.9-5.15)	(5.16-5.22)	(5.23-5.29)	(5.30-6.5)		
광 어	17,617	15,500	15,500	15,500	15,500	15,500	-12.0	0.0
우 렵	13,850	13,000	13,000	13,000	12,500	12,500	-9.7	0.0
참 돔	14,900	15,500	15,500	15,500	16,000	15,500	4.0	-3.1
전 복	31,250	40,000	40,000	40,000	40,000	40,000	28.0	0.0
굴	-	10,248	-	-	-	-	-	-
김	4,517	4,500	4,517	4,517	4,517	4,517	0.0	0.0

주 : 광어 1kg 크기, 우럭 500g 크기, 참돔 1kg 크기, 전복 1kg당 10마리 크기, 알굴 1kg 기준임
 자료 : 수산업관측센터



2. 주요 대중성어종

주간 도매가격

(단위 : 원/kg)

구분			2021년	2022년					등락률(%)	
			6월 (A)	5월				6월		
				1주	2주	3주	4주(B)	1주(C)	작년 동기	전주
				(5.2-5.8)	(5.9-5.15)	(5.16-5.22)	(5.23-5.29)	(5.30-6.5)	(C)/(A)	(C)/(B)
고등어	냉장	도매	5,781	5,795	5,795	5,795	5,769	5,892	7.1	2.1
	냉동	도매	5,418	5,376	5,400	5,404	5,496	5,384	20.9	-2.0
갈 치	냉동	도매	14,620	14,620	14,620	14,620	14,620	14,620	-1.0	0.0
오징어	냉장	도매	13,900	13,680	13,704	13,736	14,360	14,445	27.7	0.6
	냉동	도매	9,646	9,624	9,604	9,660	9,678	9,678	-11.4	0.0
명 태	냉동	도매	2,776	2,726	2,748	2,760	2,759	2,767	28.6	0.3
멸 치	건조	도매	10,573	10,573	10,573	10,573	10,573	10,573	-11.6	0.0

주 : 고등어(350g), 갈치(250g), 오징어(300g), 명태(670g), 조기(100g) 중품 및 마른멸치(100g) 중멸 크기를 기준으로 하여 kg당 가격으로 환산한 것임

자료 : 농산물유통정보(aT KAMIS), 조기는 KMI 수산업관측센터 조사 가격

주간 소비자가격

(단위 : 원/kg)

구분			2021년	2022년					등락률(%)	
			6월 (A)	5월				6월		
				1주	2주	3주	4주(B)	1주(C)	작년 동기	전주
				(5.2-5.8)	(5.9-5.15)	(5.16-5.22)	(5.23-5.29)	(5.30-6.5)	(C)/(A)	(C)/(B)
고등어	냉장	소매	14,871	-	15,585	14,662	15,161	13,216	17.3	-12.8
	냉동	소매	9,663	10,004	9,891	9,944	9,154	9,229	7.8	0.8
갈 치	냉동	소매	20,036	20,739	19,377	20,022	19,714	20,178	-17.5	2.4
오징어	냉장	소매	-	-	-	-	-	-	-	-
	냉동	소매	15,933	15,842	15,829	15,915	16,137	15,908	0.6	-1.4
명 태	냉동	소매	4,960	4,982	4,907	4,939	4,989	5,009	30.5	0.4
멸 치	건조	소매	28,100	28,034	28,112	28,196	28,062	27,972	-4.9	-0.3
참조기	냉동	소매	19,786	19,455	19,584	19,980	19,980	19,435	-25.1	-2.7

주 : 고등어(350g), 갈치(250g), 오징어(300g), 명태(670g), 조기(100g) 중품 및 마른멸치(100g) 중멸 크기를 기준으로 하여 kg당 가격으로 환산한 것임

자료 : 농산물유통정보(aT KAMIS), 조기는 KMI 수산업관측센터 조사 가격

5. 도매시장 거래동향(노량진수산물시장)

(단위 : 톤, 백만 원, 원/kg, %)

구분		2021년		2022년				대비		
		6월 1주 (A)	누계 (E)	5월 3주	5월 4주 (B)	6월 1주 (C)	누계 (D)	전년 대비 (C)/(A)	전주 대비 (C)/(B)	전년 누계 대비 (D)/(E)
		(5.31-6.6)	(1.1-6.6)	(5.16-5.22)	(5.23-5.29)	(5.30-6.5)	(1.1-6.5)			
수산물	거래량	988.4	23,832.6	1,134.2	1,102.0	1,014.4	22,909.1	2.6	-7.9	-3.9
	거래금액	6,317.0	142,120.9	6,985.1	7,123.8	6,693.3	147,428.1	6.0	-6.0	3.7
고등어	거래량	70.9	2,001.6	89.6	110.6	102.8	2,075.1	45.0	-7.1	3.7
	거래단가	3,337	2,733	2,907	2,894	2,764	2,817	-17.2	-4.5	3.1
갈치	거래량	36.5	594.1	27.2	37.8	27.4	570.6	-24.9	-27.5	-4.0
	거래단가	10,495	11,782	9,220	11,164	10,438	12,351	-0.5	-6.5	4.8
오징어	거래량	83.1	1,147.0	67.2	31.3	44.4	1,158.2	-46.6	41.9	1.0
	거래단가	4,808	5,161	5,754	4,627	5,226	4,434	8.7	12.9	-14.1
명태	거래량	35.8	1,767.8	60.2	84.2	48.0	1,376.1	34.1	-43.0	-22.2
	거래단가	1,721	1,881	2,134	1,763	2,345	2,284	36.3	33.0	21.4
마른멸치	거래량	13.8	114.3	9.8	11.1	6.1	70.9	-55.8	-45.0	-38.0
	거래단가	1,360	1,573	1,367	1,768	1,142	1,485	-16.0	-35.4	-5.6
참조기	거래량	50.2	502.5	62.3	118.2	63.0	494.3	25.5	-46.7	-1.6
	거래단가	5,305	4,729	3,460	5,518	1,064	4,846	-79.9	-80.7	2.5
광어	거래량	28.2	596.5	32.2	31.8	26.3	513.3	-6.7	-17.3	-13.9
	거래단가	13,838	13,377	10,518	11,188	13,628	14,786	-1.5	21.8	10.5
우럭	거래량	4.8	114.3	5.2	4.1	6.1	83.7	27.1	48.8	-26.8
	거래단가	7,416	8,133	6,859	6,585	9,243	8,142	24.6	40.4	0.1
전복	거래량	23.7	407.8	20.1	18.6	18.6	355.2	-21.5	0.0	-12.9
	거래단가	16,954	20,416	18,496	19,346	18,301	21,631	7.9	-5.4	6.0
굴	거래량	1.3	467.5	2.4	1.9	1.4	505.1	7.7	-26.3	8.0
	거래단가	6,214	6,758	4,618	5,672	5,701	6,682	-8.3	0.5	-1.1
멍게	거래량	12.9	373.8	13.1	11.5	10.6	336.3	-17.8	-7.8	-10.0
	거래단가	3,168	3,314	4,763	4,818	4,690	4,317	48.0	-2.7	30.3