

SHIPPING FINANCE
DAILY MONITOR

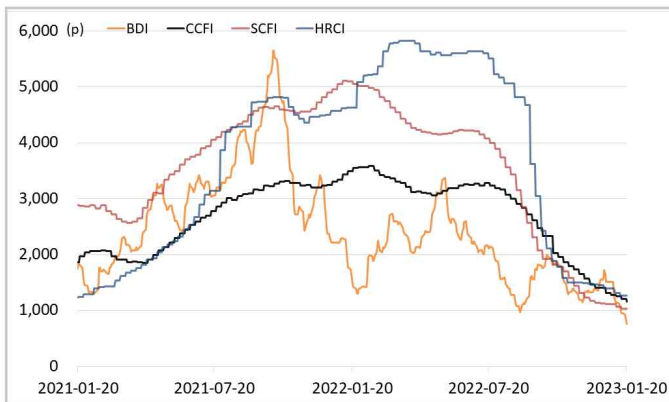
해운운임지수	'21년말	'22년말	12월말	1월19일	1월20일	전일비	전월말비	22년말비
BDI	2,217	1,515	1,515	801	763	▼4.74%	▼49.64%	▼49.64%
VLCC Average Earnings LongRun	2,255	44,765	44,765	39,174	36,838	▼5.96%	▼17.71%	▼17.71%
CCFI	3,344	1,271	1,271	1,202	1,161	▼3.41%	▼8.71%	▼8.71%
SCFI	5,047	1,108	1,108	1,031	1,030	▼0.16%	▼7.02%	▼7.02%
HRCI	4,575	1,397	1,397	1,266	1,266	-	▼9.38%	▼9.38%
신조선가	'21년말	'22년말	12월말	1월19일	1월20일	전일비	전월말비	22년말비
176-180K DWT Capesize Bulkcarrier Newbuilding Prices(\$m)	60.50	60.50	60.50	60.50	60.50	-	-	-
315-320K DWT VLCC Newbuilding Prices(\$m)	112.00	120.00	120.00	120.00	120.00	-	-	-
Containership 15,000/16,000 TEU G'less Newbuilding Prices(\$m)	155.00	153.00	153.00	153.00	153.00	-	-	-
글로벌 해운기업 주가	'21년말	'22년말	12월말	1월19일	1월20일	전일비	전월말비	22년말비
A.P. Moller-Maersk A/S(Maersk-B.CO) (DKK)	23,450	15,620	15,620	14,680	14,865	▲1.26%	▼4.83%	▼4.83%
COSCO SHIPPING Holdings Co., Ltd. (CICOY) (USD)	9.54	5.08	5.08	5.13	5.20	▲1.36%	▲2.36%	▲2.36%
Nippon Yusen Kabushiki Kaisha (9101.T) (JPY)	2,920	3,110	3,110	3,114	3,180	▲2.12%	▲2.25%	▲2.25%
Kawasaki Kisen Kaisha, Ltd. (9107.T) (JPY)	2,307	2,787	2,787	2,738	2,787	▲1.79%	-	-
Orient Overseas (International) Limited (0316.HK) (HKD)	191.80	141.00	141.00	137.60	133.00	▼3.34%	▼5.67%	▼5.67%
Evergreen Marine Corporation (Taiwan) Ltd. (2603.TW) (TWD)	356.25	163.00	163.00	152.50	152.50	-	▼6.44%	▼6.44%
Wan Hai Lines Ltd. (2615.TW) (TWD)	198.50	80.10	80.10	73.60	73.60	-	▼8.11%	▼8.11%
국내 해운기업 주가	'21년말	'22년말	12월말	1월19일	1월20일	전일비	전월말비	22년말비
HMM(원)	26,900	19,550	19,550	21,350	21,350	-	▲9.21%	▲9.21%
대한해운(원)	2,640	2,175	2,175	2,155	2,170	▲0.70%	▼0.23%	▼0.23%
팬오션(원)	5,410	5,730	5,730	5,990	5,950	▼0.67%	▲3.84%	▲3.84%
KSS해운(원)	11,850	9,250	9,250	9,310	9,500	▲2.04%	▲2.70%	▲2.70%
KCTC(원)	6,220	4,550	4,550	4,670	4,680	▲0.21%	▲2.86%	▲2.86%
Korea shipping stock price index(2019.1.2=100)	402	317	317	341	340	▼0.08%	▲7.36%	▲7.36%
국내 조선기업 주가	'21년말	'22년말	12월말	1월19일	1월20일	전일비	전월말비	22년말비
한국조선해양(원)	94,600	70,700	70,700	75,200	76,300	▲1.46%	▲7.92%	▲7.92%
현대미포조선(원)	70,000	84,500	84,500	76,200	76,500	▲0.39%	▼9.47%	▼9.47%
대우조선해양(원)	23,050	18,950	18,950	19,250	20,000	▲3.90%	▲5.54%	▲5.54%
삼성중공업(원)	5,670	5,110	5,110	5,090	5,130	▲0.79%	▲0.39%	▲0.39%
HD현대(원)	53,700	57,100	57,100	62,500	63,200	▲1.12%	▲10.68%	▲10.68%
Korea shipbuilding stock price index(2019.1.2=100)	85	78	78	80	81	▲1.31%	▲3.55%	▲3.55%
국내 조선기자재기업 주가	'21년말	'22년말	12월말	1월19일	1월20일	전일비	전월말비	22년말비
STX중공업(원)	4,740	7,080	7,080	6,800	7,000	▲2.94%	▼1.13%	▼1.13%
STX엔진(원)	9,600	13,450	13,450	13,850	13,700	▼1.08%	▲1.86%	▲1.86%
HSD엔진(원)	8,340	7,420	7,420	6,730	6,700	▼0.45%	▼9.70%	▼9.70%
한국카본(원)	10,750	11,050	11,050	10,450	10,500	▲0.48%	▼4.98%	▼4.98%
오리엔탈정공(원)	3,675	2,295	2,295	2,375	2,385	▲0.42%	▲3.92%	▲3.92%
한라IMS(원)	5,070	5,790	5,790	5,790	5,900	▲1.90%	▲1.90%	▲1.90%
인화정공(원)	13,800	12,600	12,600	12,400	12,400	-	▼1.59%	▼1.59%
Korea marine equipment stock price index(2019.1.2=100)	169	195	195	187	188	▲0.33%	▼3.61%	▼3.61%
국내 선박투자회사 주가	'21년말	'22년말	12월말	1월19일	1월20일	전일비	전월말비	22년말비
바다로19호(원)	2,965	2,975	2,975	2,945	2,955	▲0.34%	▼0.67%	▼0.67%

SHIPPING FINANCE DAILY MONITOR

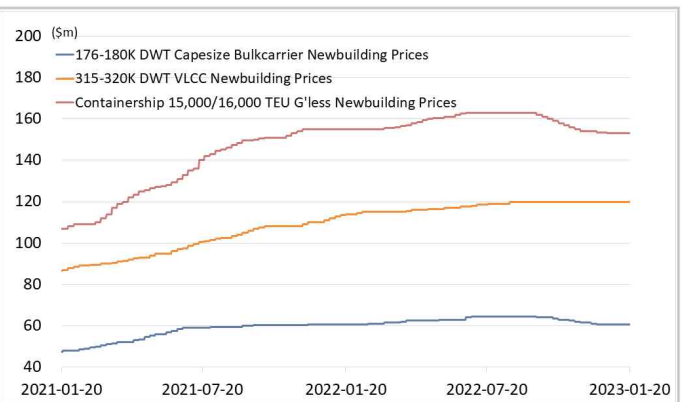
Vol.379 2023.01.25

글로벌 주가지수	'21년말	'22년말	12월말	1월19일	1월20일	전일비	전월말비	22년말비
미국 Dow Jones	36,338	33,147	33,147	33,045	33,375	▲1.00%	▲0.69%	▲0.69%
미국 S&P 500	4,766	3,840	3,840	3,899	3,973	▲1.89%	▲3.47%	▲3.47%
한국 KOSPI	2,978	2,236	2,236	2,380	2,395	▲0.63%	▲7.10%	▲7.10%
독일 DAX	32.33	25.60	25.60	28.03	28.32	▲1.03%	▲10.63%	▲10.63%
영국 FTSE 100	7,385	7,452	7,452	7,747	7,771	▲0.30%	▲4.28%	▲4.28%
중국 A50	15,698	13,004	13,004	13,907	13,958	▲0.37%	▲7.34%	▲7.34%
일본 Nikkei	28,792	26,095	26,095	26,405	26,554	▲0.56%	▲1.76%	▲1.76%
MSCI 지수	'21년말	'22년말	12월말	1월19일	1월20일	전일비	전월말비	22년말비
MSCI World	3,232	2,603	2,603	2,685	2,725	▲1.49%	▲4.71%	▲4.71%
MSCI Emerging Markets	1,232	956	956	1,028	1,036	▲0.81%	▲8.35%	▲8.35%
MSCI Frontier Markets	666	472	472	493	494	▲0.06%	▲4.52%	▲4.52%
변동성지수	'21년말	'22년말	12월말	1월19일	1월20일	전일비	전월말비	22년말비
미국 변동성지수(VIX)	17.22	21.67	21.67	20.52	19.85	▼3.27%	▼8.40%	▼8.40%
신용국 변동성지수(VXEM)	19.32	24.21	24.21	19.05	19.52	▲2.47%	▼19.37%	▼19.37%
한국 변동성지수(VKOSPI)	16.50	18.40	18.40	16.89	16.81	▼0.47%	▼8.64%	▼8.64%
환율	'21년말	'22년말	12월말	1월19일	1월20일	전일비	전월말비	22년말비
원/달러 환율	1,191	1,258	1,258	1,237	1,238	▲0.08%	▼1.59%	▼1.59%
원/유로 환율	1,348	1,342	1,342	1,337	1,338	▲0.08%	▼0.23%	▼0.23%
원/엔 환율	1,034	954	954	963	952	▼1.14%	▼0.14%	▼0.14%
금리	'21년말	'22년말	12월말	1월19일	1월20일	전일비	전월말비	22년말비
콜 금리(%)	1.12	3.38	3.38	3.39	3.48	▲0.093%p	▲0.100%p	▲0.100%p
CD 91일(%)	1.29	3.98	3.98	3.68	3.67	▼0.010%p	▼0.310%p	▼0.310%p
국고채 3년(%)	1.80	3.72	3.72	3.25	3.33	▲0.082%p	▼0.392%p	▼0.392%p
회사채 3년 AA-(%)	2.42	5.23	5.23	4.40	4.45	▲0.050%p	▼0.778%p	▼0.778%p
미국 국채 10년(%)	1.51	3.88	3.88	3.40	3.48	▲0.083%p	▼0.397%p	▼0.397%p
독일 국채 10년(%)	-0.18	2.56	2.56	2.05	2.17	▲0.119%p	▼0.394%p	▼0.394%p
영국 국채 10년(%)	0.97	3.67	3.67	3.28	3.38	▲0.093%p	▼0.292%p	▼0.292%p
일본 국채 10년(%)	0.07	0.42	0.42	0.41	0.40	▼0.011%p	▼0.018%p	▼0.018%p
원자재	'21년말	'22년말	12월말	1월19일	1월20일	전일비	전월말비	22년말비
원유(WTI, USD/bbl.)	75.21	80.26	80.26	80.33	81.31	▲1.22%	▲1.31%	▲1.31%
원유(Brent, USD/bbl.)	77.78	85.91	85.91	86.16	87.63	▲1.71%	▲2.00%	▲2.00%
금(USD/troz)	1,806	1,814	1,814	1,919	1,925	▲0.33%	▲6.13%	▲6.13%
구리(USD/ton)	9,692	8,387	8,387	9,190	9,232	▲0.46%	▲10.08%	▲10.08%
호주산 철광석(청다오 수입가, USD/DMT)	119.65	117.30	117.30	124.50	124.50	-	▲6.14%	▲6.14%
대두(cent/bushel)	1,329	1,524	1,524	1,515	1,507	▼0.54%	▼1.15%	▼1.15%
소맥(cent/bushel)	770.75	792.00	792.00	734.50	741.50	▲0.95%	▼6.38%	▼6.38%

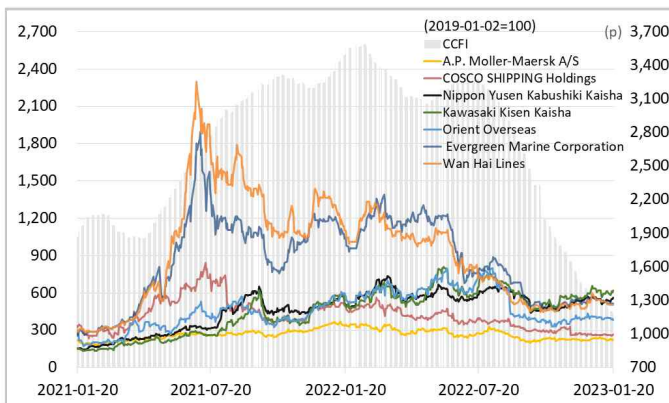
해운운임지수



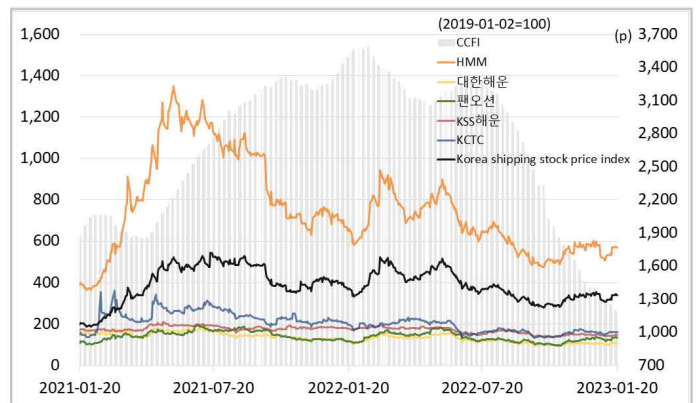
신조선가



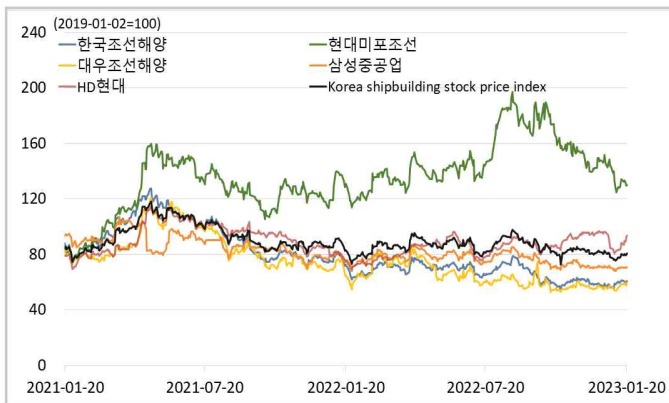
글로벌 해운기업 주가



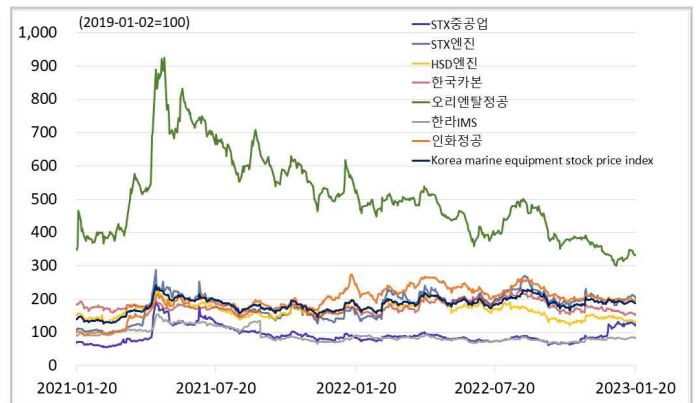
국내 해운기업 주가



국내 조선기업 주가



국내 조선기자재기업 주가



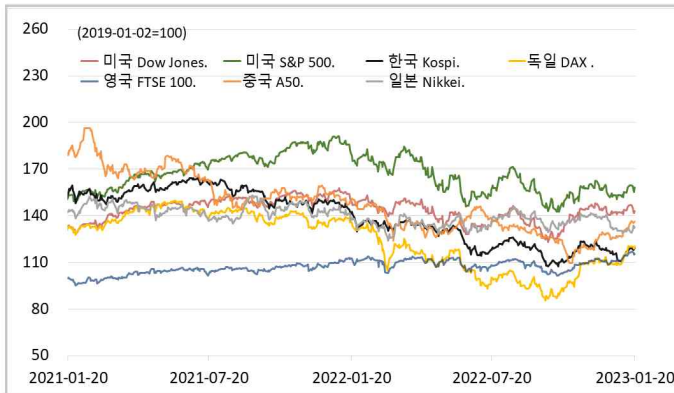
국내 선박투자회사 주가



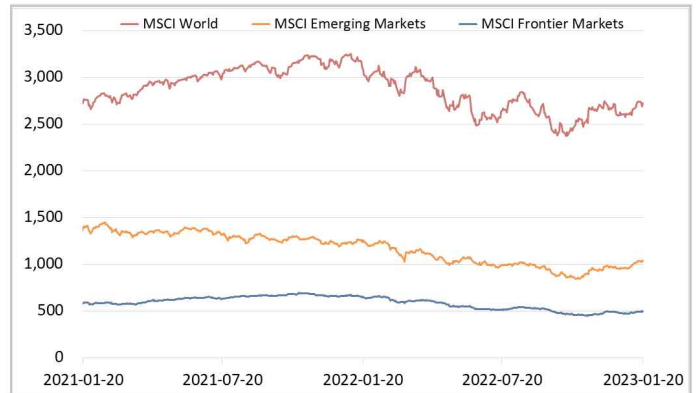
해운·조선·기자재 주가지수



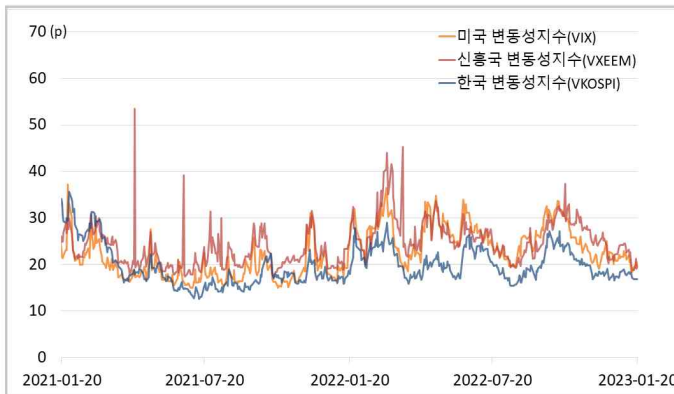
글로벌 주가지수



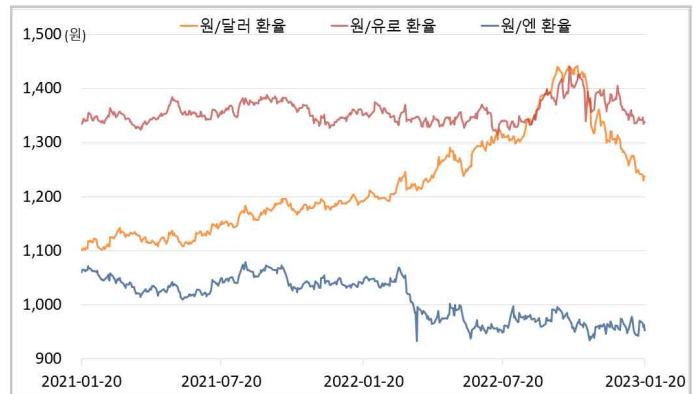
MSCI



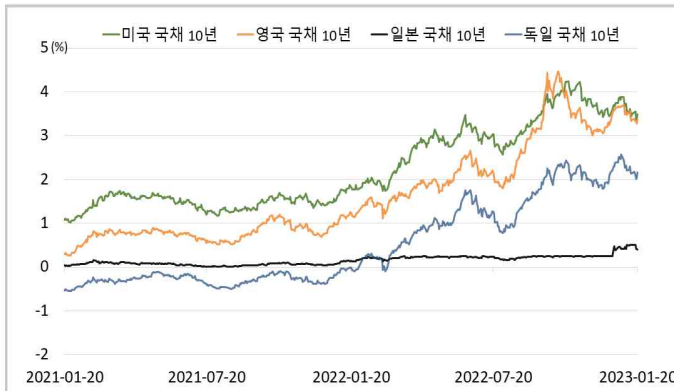
변동성지수



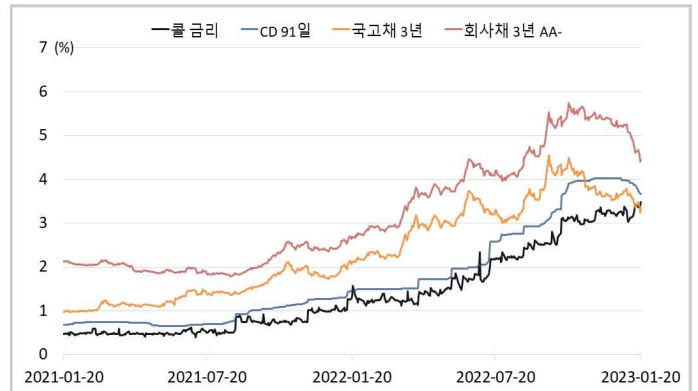
환율



글로벌 금리 및 채권수익률



국내 금리 및 채권수익률



원자재(Iron Ore & Energy)



원자재(기타)

