

SHIPPING FINANCE  
DAILY MONITOR

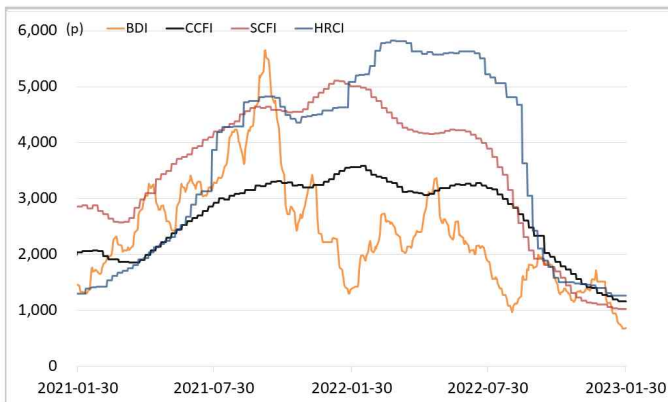
해운운임지수	'21년말	'22년말	12월말	1월27일	1월30일	전일비	전월말비	22년말비
BDI	2,217	1,515	1,515	676	680	▲0.59%	▼55.12%	▼55.12%
VLCC Average Earnings LongRun	2,255	44,765	44,765	37,845	37,845	-	▼15.46%	▼15.46%
CCFI	3,344	1,271	1,271	1,161	1,161	-	▼8.71%	▼8.71%
SCFI	5,047	1,108	1,108	1,030	1,030	-	▼7.02%	▼7.02%
HRCI	4,575	1,397	1,397	1,266	1,266	-	▼9.38%	▼9.38%
신조선가	'21년말	'22년말	12월말	1월27일	1월30일	전일비	전월말비	22년말비
176-180K DWT Capesize Bulkcarrier Newbuilding Prices(\$m)	60.50	60.50	60.50	60.50	60.50	-	-	-
315-320K DWT VLCC Newbuilding Prices(\$m)	112.00	120.00	120.00	120.00	120.00	-	-	-
Containership 15,000/16,000 TEU G'less Newbuilding Prices(\$m)	155.00	153.00	153.00	153.00	153.00	-	-	-
글로벌 해운기업 주가	'21년말	'22년말	12월말	1월27일	1월30일	전일비	전월말비	22년말비
A.P. Moller-Maersk A/S(Maersk-B.CO) (DKK)	23,450	15,620	15,620	14,440	14,775	▲2.32%	▼5.41%	▼5.41%
COSCO SHIPPING Holdings Co., Ltd. (CICOY) (USD)	9.54	5.08	5.08	5.06	5.03	▼0.59%	▼0.98%	▼0.98%
Nippon Yusen Kabushiki Kaisha (9101.T) (JPY)	2,920	3,110	3,110	3,040	3,034	▼0.20%	▼2.44%	▼2.44%
Kawasaki Kisen Kaisha, Ltd. (9107.T) (JPY)	2,307	2,787	2,787	2,670	2,680	▲0.37%	▼3.84%	▼3.84%
Orient Overseas (International) Limited (0316.HK) (HKD)	191.80	141.00	141.00	128.70	129.50	▲0.62%	▼8.16%	▼8.16%
Evergreen Marine Corporation (Taiwan) Ltd. (2603.TW) (TWD)	356.25	163.00	163.00	152.50	150.50	▼1.31%	▼7.67%	▼7.67%
Wan Hai Lines Ltd. (2615.TW) (TWD)	198.50	80.10	80.10	73.60	75.60	▲2.72%	▼5.62%	▼5.62%
국내 해운기업 주가	'21년말	'22년말	12월말	1월27일	1월30일	전일비	전월말비	22년말비
HMM(원)	26,900	19,550	19,550	23,300	22,100	▼5.15%	▲13.04%	▲13.04%
대한해운(원)	2,640	2,175	2,175	2,280	2,220	▼2.63%	▲2.07%	▲2.07%
팬오션(원)	5,410	5,730	5,730	6,120	5,870	▼4.08%	▲2.44%	▲2.44%
KSS해운(원)	11,850	9,250	9,250	9,400	9,180	▼2.34%	▼0.76%	▼0.76%
KCTC(원)	6,220	4,550	4,550	4,800	4,790	▼0.21%	▲5.27%	▲5.27%
Korea shipping stock price index(2019.1.2=100)	402	317	317	365	348	▼4.73%	▲9.82%	▲9.82%
국내 조선기업 주가	'21년말	'22년말	12월말	1월27일	1월30일	전일비	전월말비	22년말비
한국조선해양(원)	94,600	70,700	70,700	78,800	77,100	▼2.16%	▲9.05%	▲9.05%
현대미포조선(원)	70,000	84,500	84,500	79,700	79,300	▼0.50%	▼6.15%	▼6.15%
대우조선해양(원)	23,050	18,950	18,950	21,050	21,850	▲3.80%	▲15.30%	▲15.30%
삼성중공업(원)	5,670	5,110	5,110	5,260	5,240	▼0.38%	▲2.54%	▲2.54%
HD현대(원)	53,700	57,100	57,100	63,900	62,500	▼2.19%	▲9.46%	▲9.46%
Korea shipbuilding stock price index(2019.1.2=100)	85	78	78	83	83	▼0.86%	▲5.65%	▲5.65%
국내 조선기자재기업 주가	'21년말	'22년말	12월말	1월27일	1월30일	전일비	전월말비	22년말비
STX중공업(원)	4,740	7,080	7,080	7,250	7,540	▲4.00%	▲6.50%	▲6.50%
STX엔진(원)	9,600	13,450	13,450	13,890	14,230	▲2.45%	▲5.80%	▲5.80%
HSD엔진(원)	8,340	7,420	7,420	7,460	7,450	▼0.13%	▲0.40%	▲0.40%
한국카본(원)	10,750	11,050	11,050	11,480	11,660	▲1.57%	▲5.52%	▲5.52%
오리엔탈정공(원)	3,675	2,295	2,295	2,635	2,700	▲2.47%	▲17.65%	▲17.65%
한라IMS(원)	5,070	5,790	5,790	5,920	5,990	▲1.18%	▲3.45%	▲3.45%
인화정공(원)	13,800	12,600	12,600	12,900	13,000	▲0.78%	▲3.17%	▲3.17%
Korea marine equipment stock price index(2019.1.2=100)	169	195	195	201	204	▲1.49%	▲4.70%	▲4.70%
국내 선박투자회사 주가	'21년말	'22년말	12월말	1월27일	1월30일	전일비	전월말비	22년말비
바다로19호(원)	2,965	2,975	2,975	2,940	2,925	▼0.51%	▼1.68%	▼1.68%

# SHIPPING FINANCE DAILY MONITOR

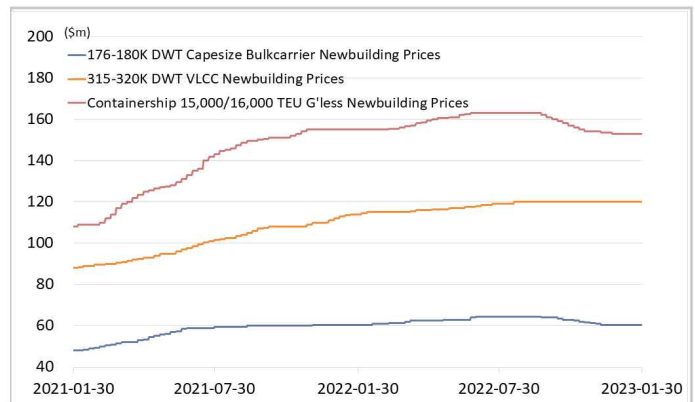
Vol.383 2023.01.31

글로벌 주가지수	'21년말	'22년말	12월말	1월27일	1월30일	전일비	전월말비	22년말비
미국 Dow Jones	36,338	33,147	33,147	33,978	33,717	▼0.77%	▲1.72%	▲1.72%
미국 S&P 500	4,766	3,840	3,840	4,071	4,018	▼1.30%	▲4.64%	▲4.64%
한국 Kospi	2,978	2,236	2,236	2,484	2,450	▼1.35%	▲9.57%	▲9.57%
독일 DAX	32.33	25.60	25.60	28.40	28.30	▼0.35%	▲10.55%	▲10.55%
영국 FTSE 100	7,385	7,452	7,452	7,765	7,785	▲0.25%	▲4.47%	▲4.47%
중국 A50	15,698	13,004	13,004	13,958	14,065	▲0.76%	▲8.16%	▲8.16%
일본 Nikkei	28,792	26,095	26,095	27,383	27,433	▲0.19%	▲5.13%	▲5.13%
MSCI 지수	'21년말	'22년말	12월말	1월27일	1월30일	전일비	전월말비	22년말비
MSCI World	3,232	2,603	2,603	2,786	2,759	▼0.95%	▲6.02%	▲6.02%
MSCI Emerging Markets	1,232	956	956	1,051	1,044	▼0.68%	▲9.16%	▲9.16%
MSCI Frontier Markets	666	472	472	495	493	▼0.47%	▲4.35%	▲4.35%
변동성지수	'21년말	'22년말	12월말	1월27일	1월30일	전일비	전월말비	22년말비
미국 변동성지수(VIX)	17.22	21.67	21.67	18.51	19.94	▲7.73%	▼7.98%	▼7.98%
신흥국 변동성지수(VXEM)	19.32	24.21	24.21	19.29	21.43	▲11.09%	▼11.48%	▼11.48%
한국 변동성지수(VKOSPI)	16.50	18.40	18.40	16.86	17.38	▲3.08%	▼5.54%	▼5.54%
환율	'21년말	'22년말	12월말	1월27일	1월30일	전일비	전월말비	22년말비
원/달러 환율	1,190.50	1,258.00	1,258.00	1,236.00	1,230.00	▼0.49%	▼2.23%	▼2.23%
원/유로 환율	1,348.24	1,341.59	1,341.59	1,343.53	1,339.59	▼0.29%	▼0.15%	▼0.15%
원/엔 환율	1,034.00	953.64	953.64	951.50	944.63	▼0.72%	▼0.94%	▼0.94%
금리	'21년말	'22년말	12월말	1월27일	1월30일	전일비	전월말비	22년말비
콜 금리(%)	1.12	3.38	3.38	3.36	3.37	▲0.014%p	▼0.009%p	▼0.009%p
CD 91일(%)	1.29	3.98	3.98	3.64	3.63	▼0.010%p	▼0.350%p	▼0.350%p
국고채 3년(%)	1.80	3.72	3.72	3.30	3.27	▼0.033%p	▼0.451%p	▼0.451%p
회사채 3년 AA-(%)	2.42	5.23	5.23	4.36	4.31	▼0.054%p	▼0.921%p	▼0.921%p
미국 국채 10년(%)	1.51	3.88	3.88	3.51	3.55	▲0.039%p	▼0.333%p	▼0.333%p
독일 국채 10년(%)	-0.18	2.56	2.56	2.24	2.31	▲0.071%p	▼0.252%p	▼0.252%p
영국 국채 10년(%)	0.97	3.67	3.67	3.33	3.35	▲0.027%p	▼0.317%p	▼0.317%p
일본 국채 10년(%)	0.07	0.42	0.42	0.48	0.48	▼0.004%p	▲0.058%p	▲0.058%p
원자재	'21년말	'22년말	12월말	1월27일	1월30일	전일비	전월말비	22년말비
원유(WTI, USD/bbl.)	75.21	80.26	80.26	79.68	77.90	▼2.23%	▼2.94%	▼2.94%
원유(Brent, USD/bbl.)	77.78	85.91	85.91	86.66	84.90	▼2.03%	▼1.18%	▼1.18%
금(USD/troz)	1,806	1,814	1,814	1,923	1,924	▲0.05%	▲6.08%	▲6.08%
구리(USD/ton)	9,692	8,387	8,387	9,346	9,227	▼1.27%	▲10.02%	▲10.02%
호주산 철광석(청다오 수입가, USD/DMT)	119.65	117.30	117.30	126.85	129.45	▲2.05%	▲10.36%	▲10.36%
대두(cent/bushel)	1,329	1,524	1,524	1,510	1,535	▲1.71%	▲0.74%	▲0.74%
소맥(cent/bushel)	770.75	792.00	792.00	750.00	752.50	▲0.33%	▼4.99%	▼4.99%

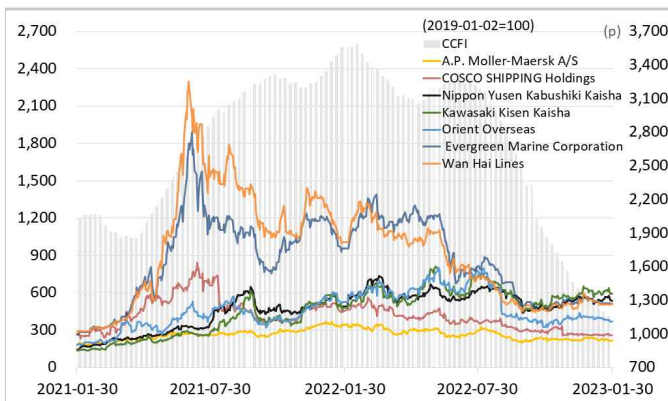
## 해운운임지수



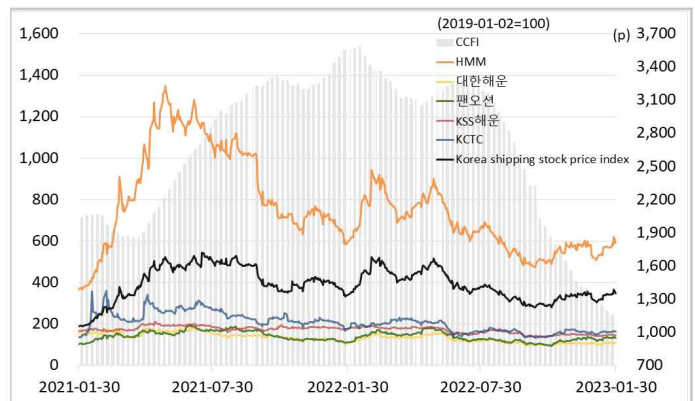
## 신조선가



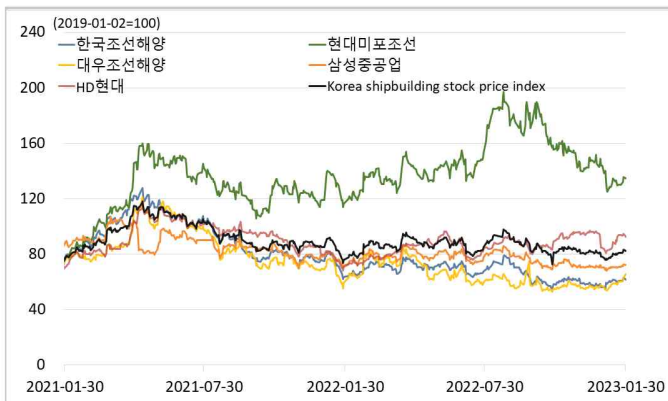
## 글로벌 해운기업 주가



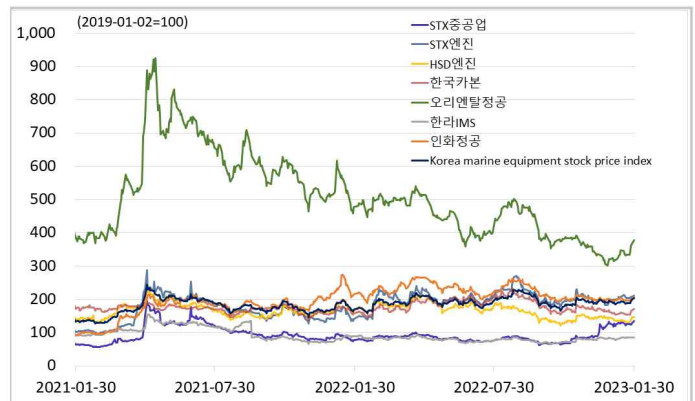
## 국내 해운기업 주가



## 국내 조선기업 주가



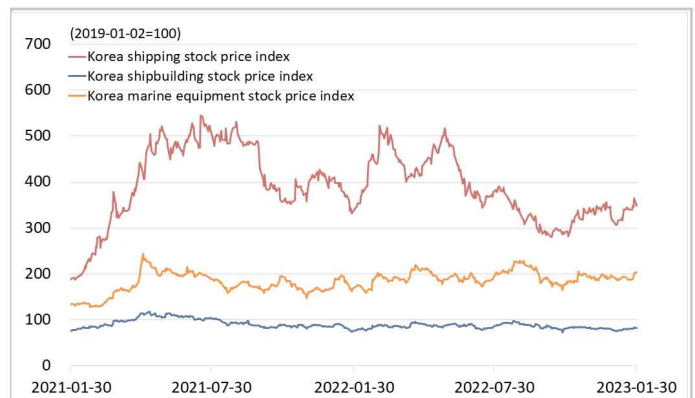
## 국내 조선기자재기업 주가



## 국내 선박투자회사 주가

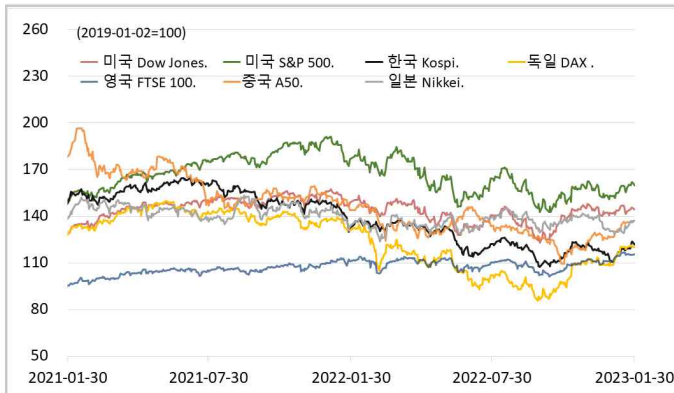


## 해운·조선·기자재 주가지수

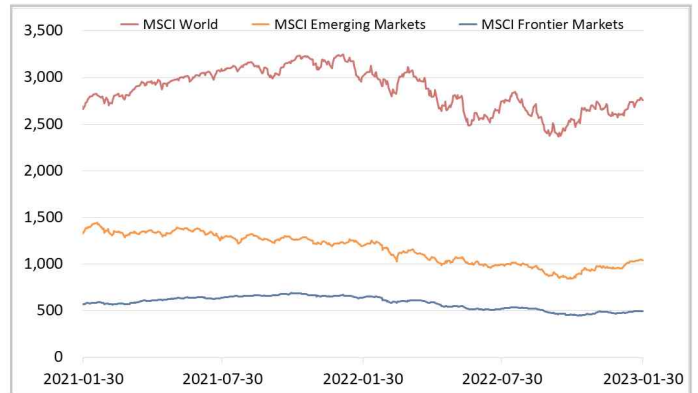




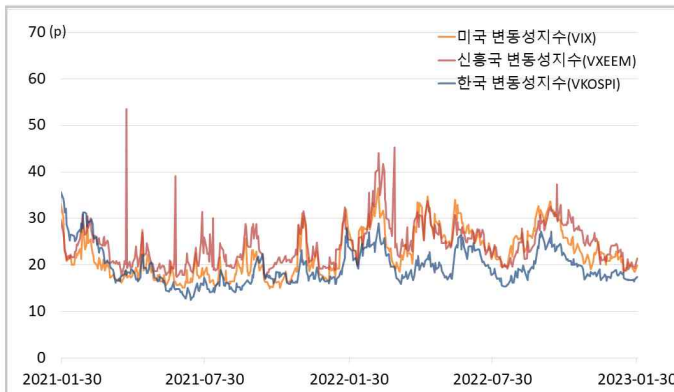
## 글로벌 주가지수



## MSCI



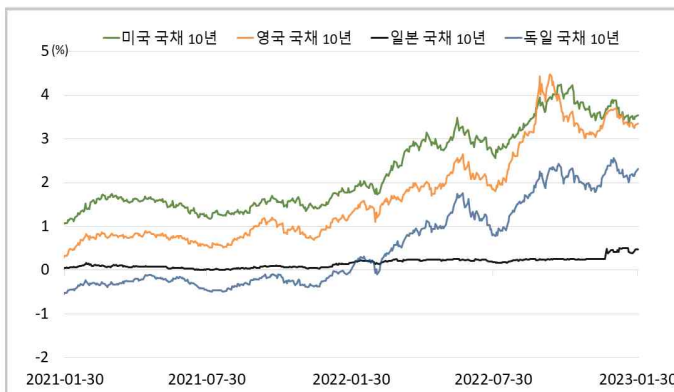
## 변동성지수



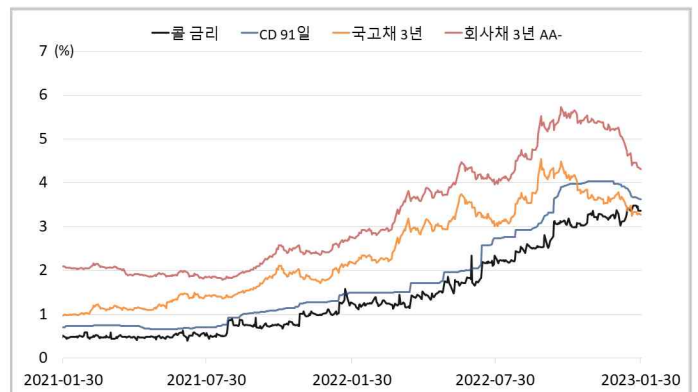
## 환율



## 글로벌 금리 및 채권수익률



## 국내 금리 및 채권수익률



## 원자재(Iron Ore & Energy)



## 원자재(기타)

