


## | 국민들이 가장 좋아하는 수산물 TOP5, 국내산 비중은 ? |

### 국민들이 가장 좋아하는 수산물 TOP5 ?

한국해양수산개발원이 2017년 국민 1,000명을 대상으로 한 설문조사에서 우리 국민이 가장 좋아하는 수산물은 갈치, 고등어, 오징어, 새우, 전복 순으로 나타남



자료: 한국해양수산개발원, 2017 국민인식도 조사결과

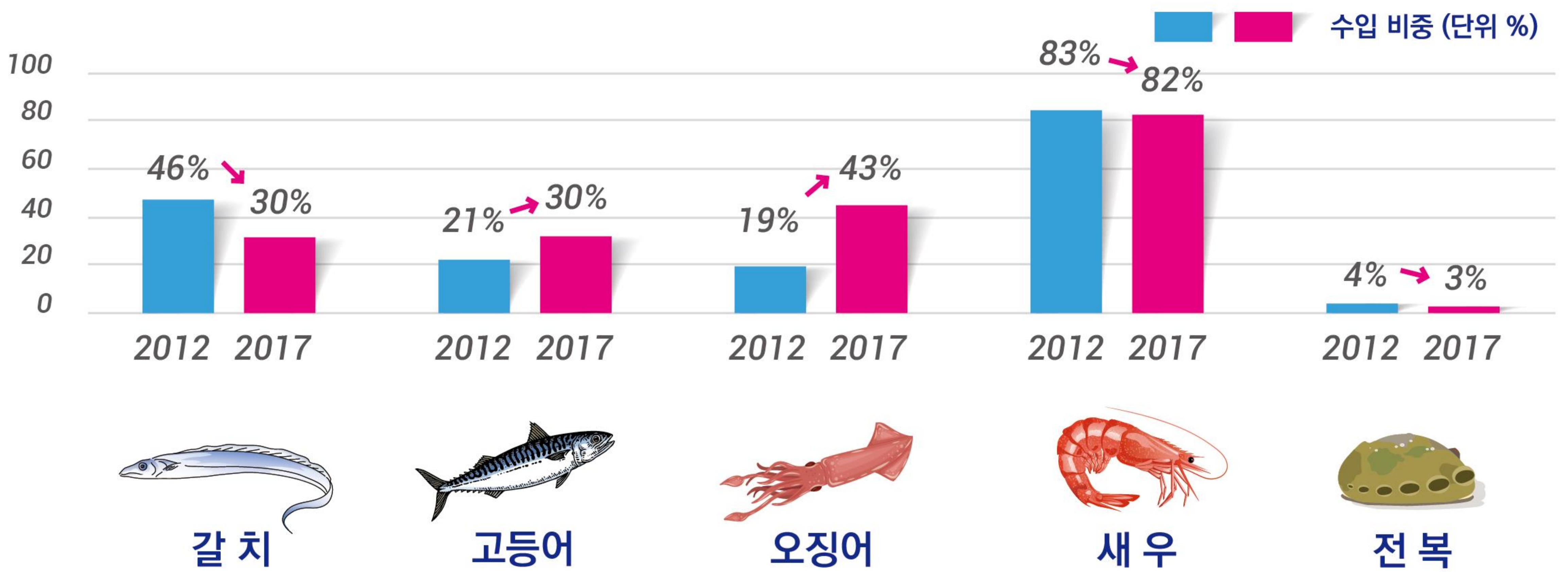
### 수입 비중은 얼마나 될까요 ?

‘갈치’는 2017년도에 유례없는 풍년을 맞아 **수입비중**이 2012년 46%에서 2017년 30%로 **감소**. 지난해 제주 연근해 수온이 높아졌고 갈치 먹이자원도 풍부해 보기 드문 갈치 어장을 형성하였고 갈치잡이에 나선 어선수와 조업일수도 크게 늘어 생산량이 크게 증가

‘고등어’는 국내 생산량이 줄어들어 **수입비중**이 21%에서 30%로 **증가**

‘오징어’의 경우 원양어업을 포함한 국내 생산량이 26만톤에서 13만톤으로 절반 가까이 감소하여 **수입비중**이 19%에서 43%로 두 배 가까이 **증가**. 오징어 어획량 증가에 대해서는 부정적인 의견이 많으며 어획량 감소에 대해서는 수온 상승, 어장 북상, 남획 등이 복합적으로 발생





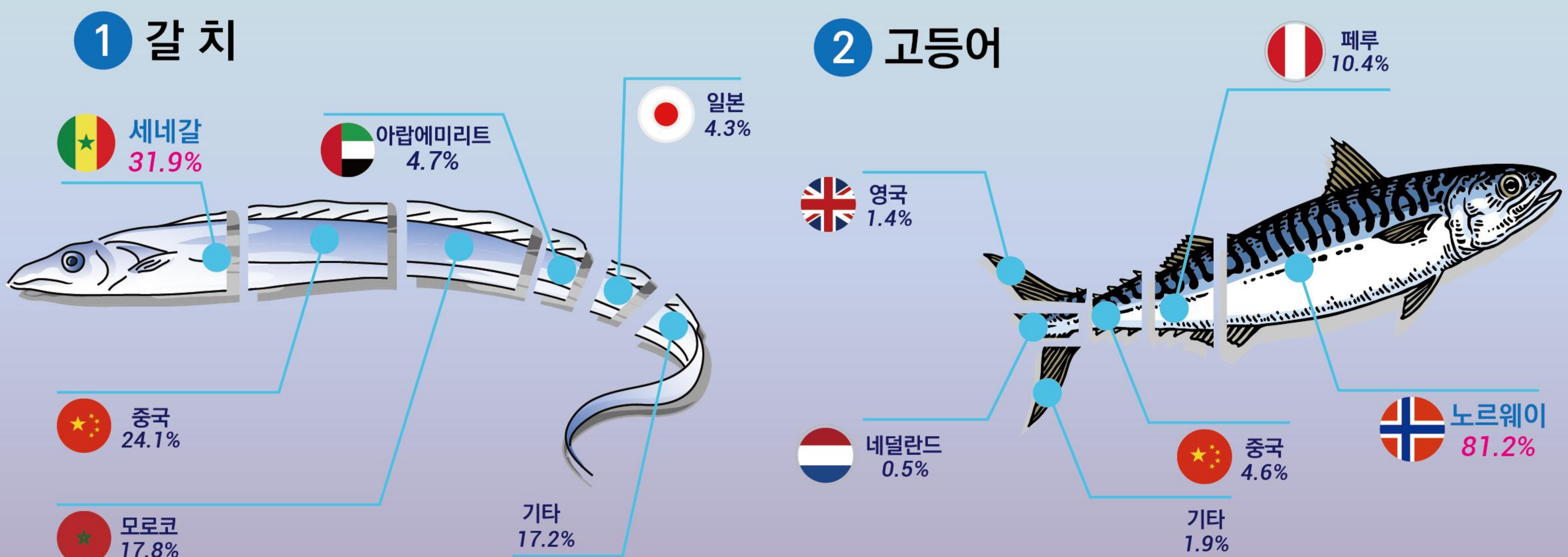
자료: 통계청 KOSIS “어업생산동향조사”, 해양수산부 수산정보포털, KMI 재작성

## 어느나라에서 수입할까요 ?

‘갈치’는 **세네갈**, 중국, 모로코 등 3개국에서 73.8%를 수입하고 있으며 수입 ‘고등어’의 81.2%는 **노르웨이** 산으로 나타남


‘새우’는 **베트남** 수입비중이 52.3%, ‘오징어’는 **중국** 37.1%, 칠레 28.5%, 페루 22.8% 등 3개국에서 수입 물량의 88.4%를 차지

‘전복’은 국내 생산량이 많아 수입량이 상대적으로 적으며, 수입되는 전복의 87.4%는 **필리핀**에서 생산

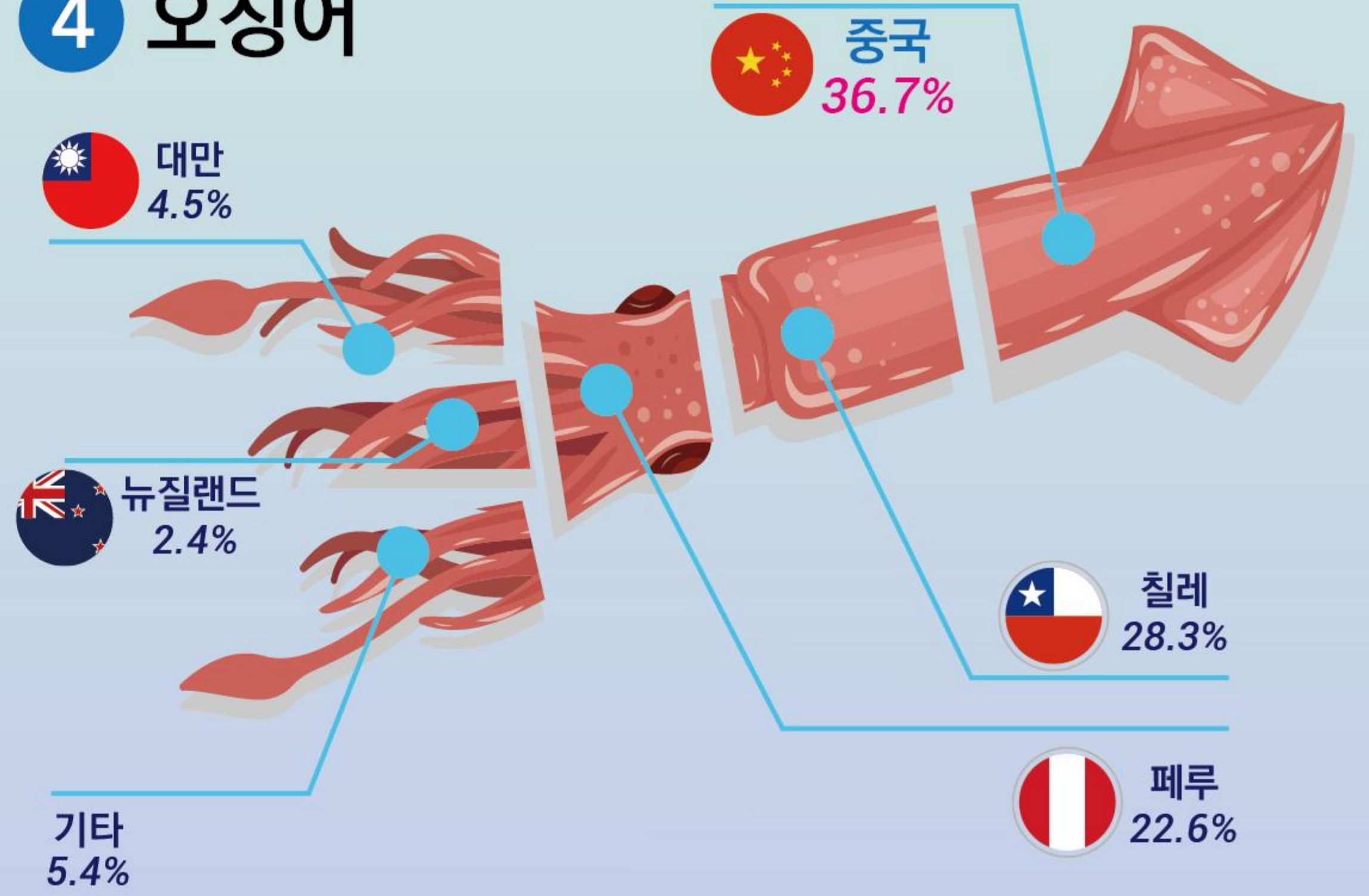




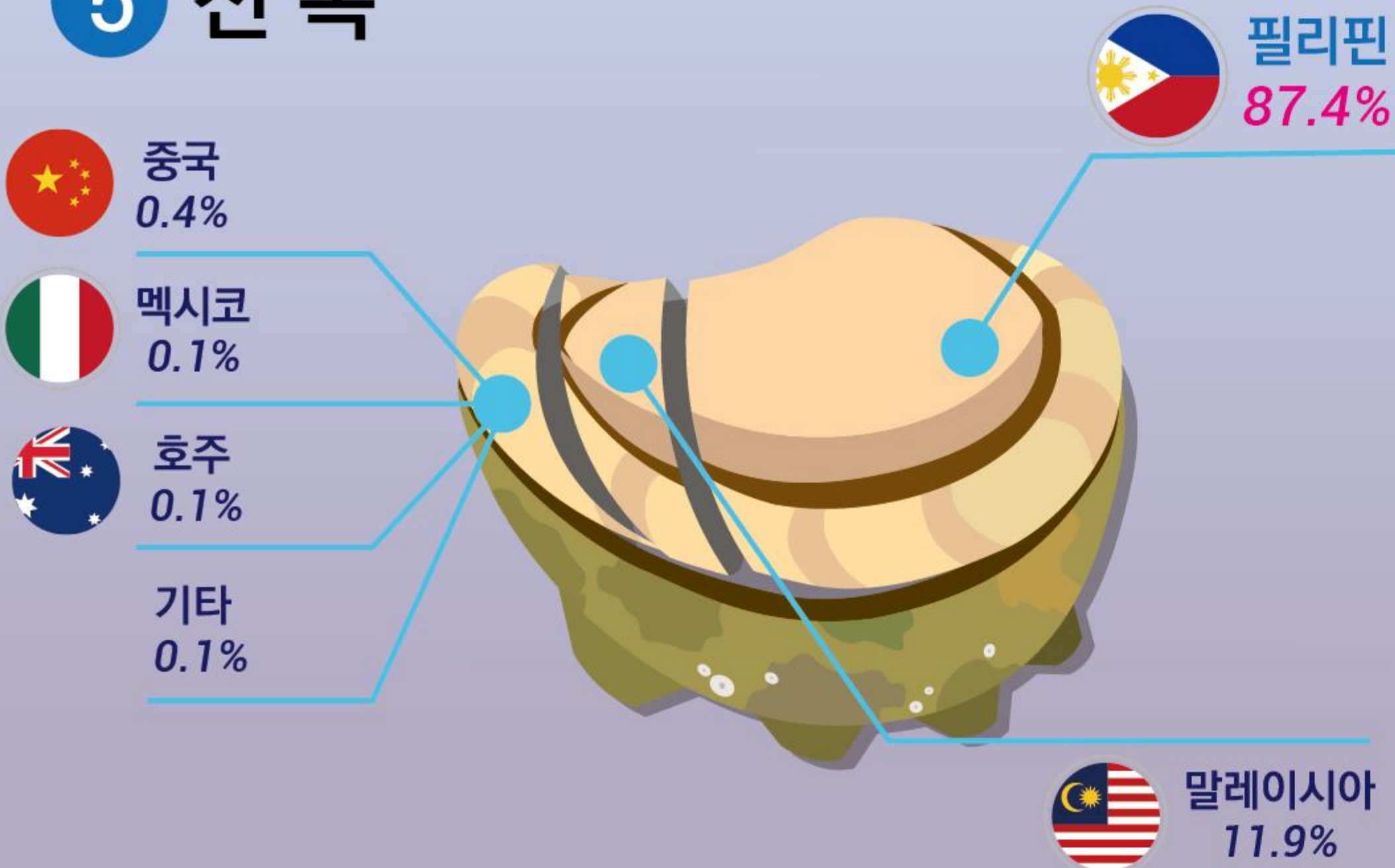
### 3 새 우



### 4 오징어



### 5 전 복



자료: 해양수산부, 수산정보포탈

## 국내산 비중이 줄어드는 가장 큰 이유는 ?

- 과도한 어획
- 어린물고기 남획
- 폐어구 방치
- 불법어업

## 국내산 비중이 줄었어요, 어떻게 해야죠?

- 어획능력 삭감 추진
- 어린물고기 보호
- 폐어구 수거 및 피해 최소화
- 불법조업에 대한 강력한 대응체제 구축