



KMI 주간 주요수산물 수급리포트

Vol. 40

발행일 | 2022. 06. 22.
발행인 | 김 종 덕 원장
자료문의 | 한국해양수산개발원 수산업관측센터
주소 | 49111 부산광역시 영도구 해양로 301번길 26



1. 주요 양식수산물 가격동향

01

광어 우럭 참돔
마른김 전복 굴

2. 주요 대중성어종 가격동향

07

고등어 갈치 오징어
명태 마른멸치 참조기

3. 주간 어황정보

13

4. 주간 가격통계

16

5. 주간 도매시장 거래동향

18

1. 주요 양식수산물 가격동향

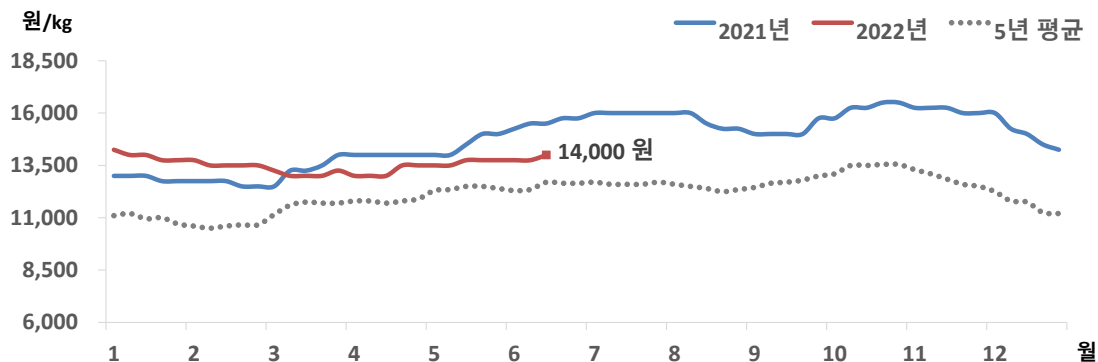
1) 광 어

금주 광어 수급동향

□ 광어 산지가격 소폭 상승, 도매가격 전주 대비 보합

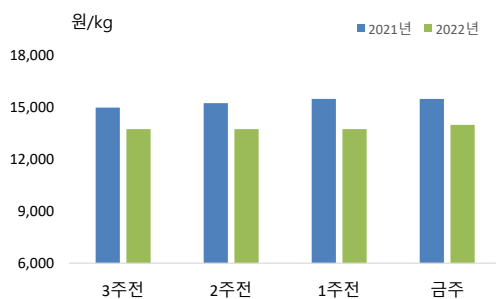
- 6월 3주 광어 산지가격은 kg당 14,000원으로 전주 대비 1.8% 상승했음
- 도매가격은 전주와 동일한 kg당 15,500원이었음
- ※ 광어 도매가격은 인천활어도매시장의 마리당 900g~1.0kg 크기 기준으로 kg당 가격임

광어 산지가격 추이



주 : 제주어류양식수협(제주)의 마리당 1.0kg 크기 기준으로 kg당 가격임
자료 : KMI 수산업관측센터

광어 주별 산지가격



구분	산지가격	전주 대비	
	(원)	(원)	(%)
5월 4주	13,750	-	-
6월 1주	13,750	-	-
6월 2주	13,750	-	-
6월 3주	14,000	▲ 200	1.8

주 : 제주어류양식수협(제주)의 마리당 1.0kg 크기 기준으로 kg당 가격임
자료 : KMI 수산업관측센터

2) 우 력

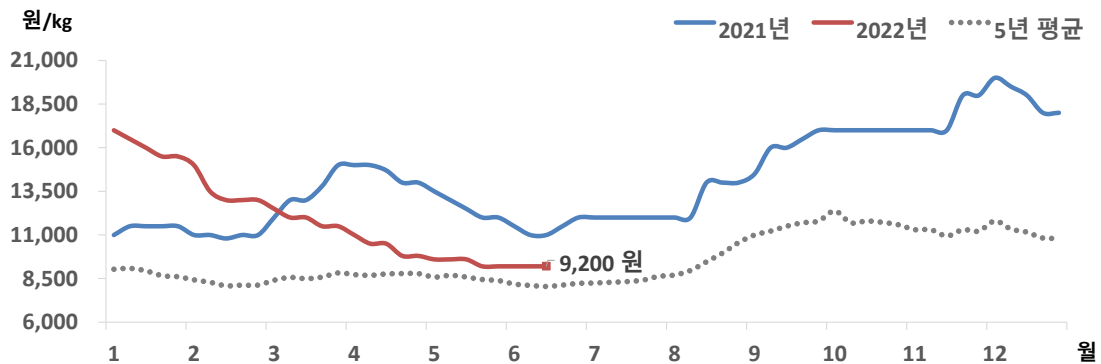
금주 우력 수급동향

□ 우력 산지 및 도매가격 전주 대비 동일

○ 6월 3주 우력 산지 및 도매가격은 전주 대비 동일하였으며 각각 kg당 9,200원, 12,500원이었음

※ 우력 도매가격은 인천화어도매시장의 마리당 500g~600g 크기 기준으로 kg당 가격임

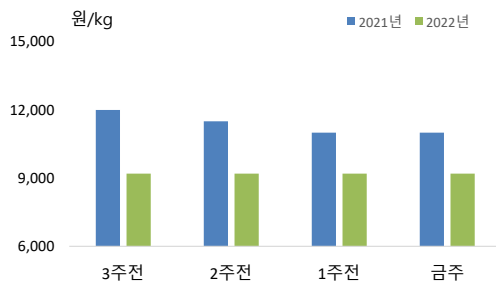
우력 산지가격 추이



주 : 서남해수어류양식수협(통영)의 마리당 500g 크기 기준으로 kg당 가격임

자료 : KMI 수산업관측센터

우력 주별 산지가격



구분	산지가격	전주 대비	
	(원)	(원)	(%)
5월 4주	9,200	▼ 400	-4.2
6월 1주	9,200	-	-
6월 2주	9,200	-	-
6월 3주	9,200	-	-

주 : 서남해수어류양식수협(통영)의 마리당 500g 크기 기준으로 kg당 가격임

자료 : 수산업관측센터

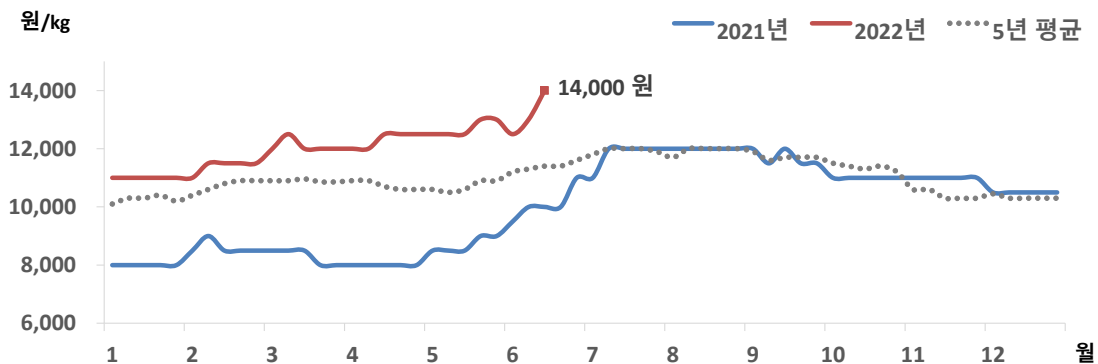
3) 참 돔

금주 참돔 수급동향

□ 참돔 산지 및 도매가격 전주보다 상승

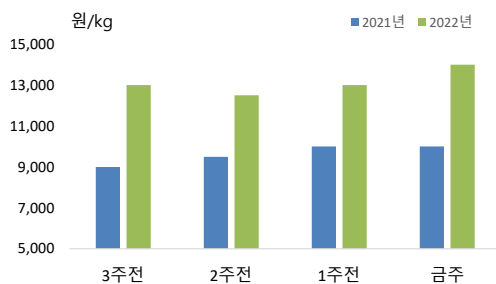
- 6월 3주 참돔 산지가격은 지난주 대비 7.7% 상승한 kg당 14,000원이었음
- 도매가격도 6.3% 상승한 kg당 17,000원으로 동일했음
- ※ 참돔 도매가격은 인천활어도매시장의 1kg 크기 기준으로 kg당 가격임

참돔 산지가격 추이



주 : 서남해수어류양식수협(통영)의 마리당 500g 크기 기준으로 kg당 가격임
 자료 : KMI 수산업관측센터

참돔 주별 산지가격



구분	산지가격	전주 대비	
	(원)	(원)	(%)
5월 4주	13,000	▲ 500	4.0
6월 1주	12,500	▼ 500	-3.8
6월 2주	13,000	▲ 500	4.0
6월 3주	14,000	▲ 1,000	7.7

주 : 서남해수어류양식수협(통영)의 마리당 500g 크기 기준으로 kg당 가격임
 자료 : KMI 수산업관측센터

4) 마른김

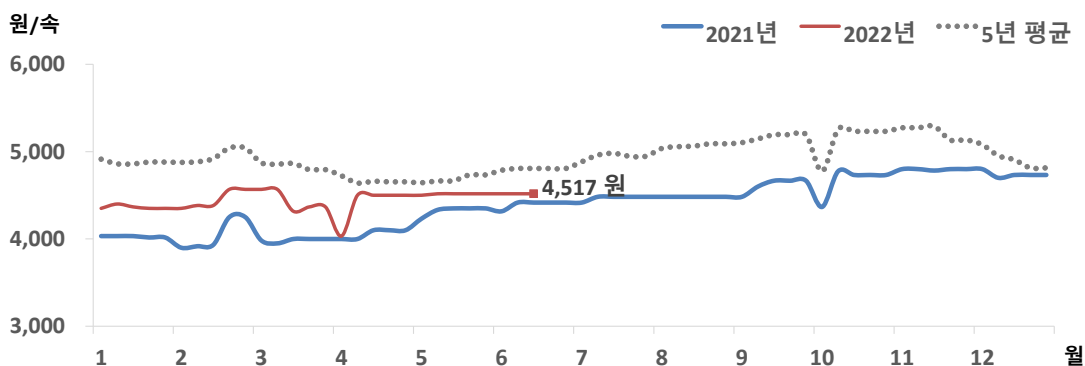
금주 마른김 수급동향

□ 김밥용김 도매가격, 전주 대비 보합

○ 6월 3주 김밥용김 도매가격은 전주와 같은 속당 4,517원이었음

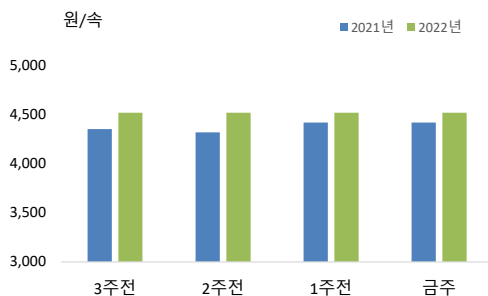
※ 김밥용김 도매가격은 가락시장의 도매가격임

마른김 도매가격 추이



주 : 가락시장의 마른김(중품) 속당 가격임
자료 : KMI 수산업관측센터

마른김 주별 도매가격



주 : 가락시장의 마른김(중품) 속당 가격임
자료 : KMI 수산업관측센터

구분	도매가격	전주 대비	
	(원)	(원)	(%)
5월 4주	4,517	-	-
6월 1주	4,517	-	-
6월 2주	4,517	-	-
6월 3주	4,517	-	-

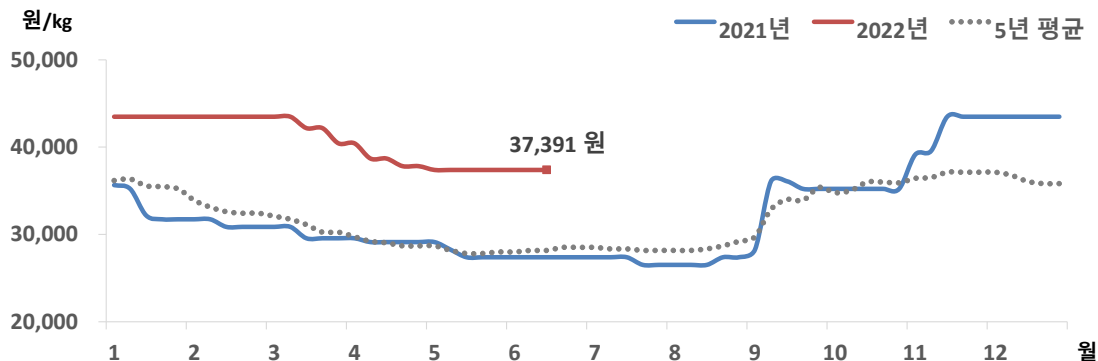
5) 전 복

금주 전복 수급동향

□ 전복 산지가격은 보합이나 도매가격은 상승

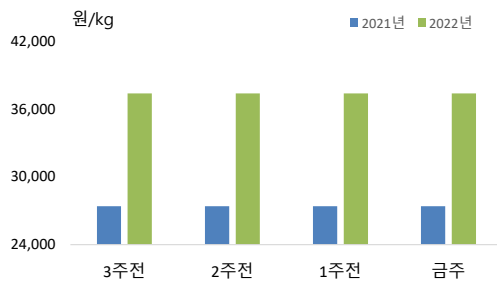
- 6월 3주 전복 산지가격은 kg당 37,391원으로 전주와 같은 수준이었음
- 도매가격은 kg당 45,000원으로 전주 대비 7.1% 상승했음
- ※ 전복 도매가격은 하남활어도매시장의 kg당 10마리 기준 가격임

전복 산지가격 추이



주 : 한국전복유통협회의 kg당 10마리 가격임
자료 : KMI 수산업관측센터

전복 주별 산지가격



주 : 한국전복유통협회의 kg당 10마리 가격임
자료 : KMI 수산업관측센터

구분	산지가격	전주 대비	
	(원)	(원)	(%)
5월 4주	37,391	-	-
6월 1주	37,391	-	-
6월 2주	37,391	-	-
6월 3주	37,391	-	-

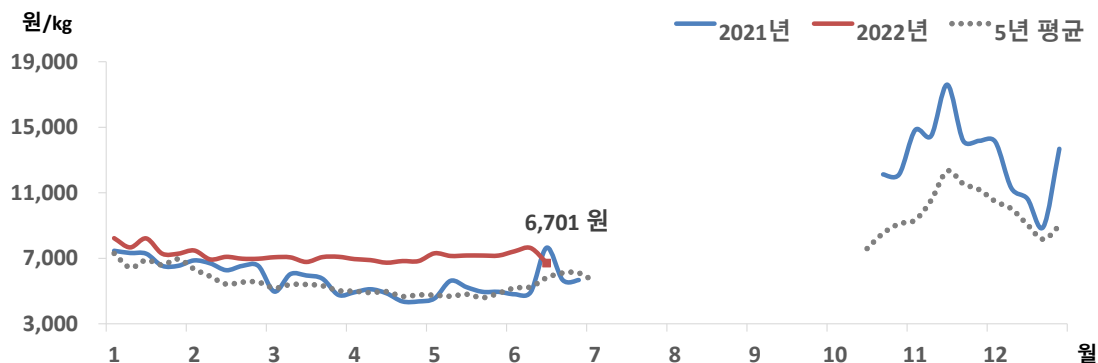
6) 굴

금주 굴 수급동향

□ 굴 산지가격 전주 대비 하락

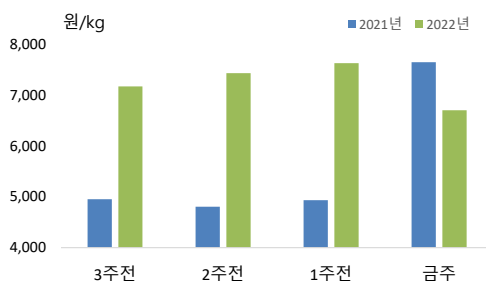
- 6월 3주 굴 산지가격은 전주 대비 12.2% 하락한 kg당 6,701원이었음
- 한편, 한국농수산식품유통공사의 굴 도매가격은 5월 6일 이후 공표되지 않았음
- ※ 굴 도매가격은 노량진수산물도매시장의 kg당 가격임

굴 산지가격 추이



주 : 굴수하식수협 위판물량의 kg당 가격임
자료 : KMI 수산업관측센터

굴 주별 산지가격



구분	산지가격	전주 대비	
	(원)	(원)	(%)
5월 4주	7,170	▼ 2	-0.0
6월 1주	7,431	▲ 261	3.6
6월 2주	7,630	▲ 199	2.7
6월 3주	6,701	▼ 929	-12.2

주 : 굴수하식수협 위판물량의 kg당 가격임
자료 : KMI 수산업관측센터

2. 주요 대중성어종 가격동향

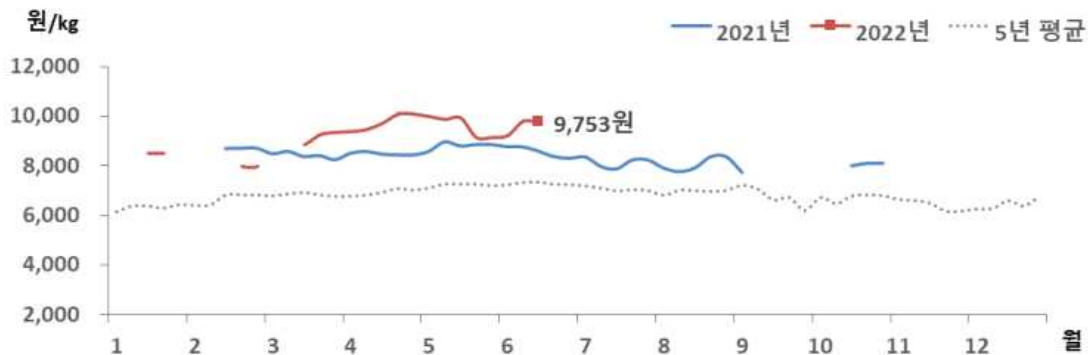
01. 고등어

금주 고등어 수급동향

□ 냉동고등어 소비자가격, 전주 대비 보험세

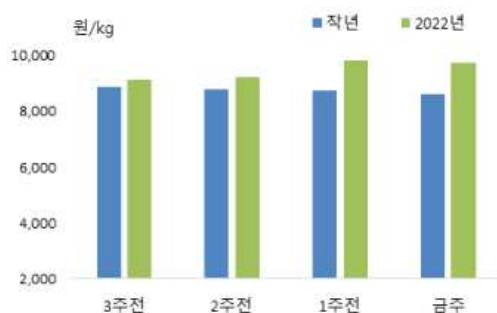
- 6월 3주 냉동고등어 소비자가격은 전주와 비슷한 kg당 9,753원이었음
- 전월과도 비슷했으며 작년 동월에 비해서는 13.9% 높았음

고등어 소매가격 추이



주 : 마리당 350g 중품을 기준으로 하여 kg당 가격으로 환산한 값임
자료 : aT KAMIS

고등어 주별 소매가격



구분	소매가격	전주 대비 차이	
	(원)	(원)	(%)
5월 4주	9,154	▼ 790	-7.9
6월 1주	9,229	▲ 75	0.8
6월 2주	9,811	▲ 582	6.3
6월 3주	9,753	▼ 58	-0.6

주 : 마리당 350g 중품을 기준으로 하여 kg당 가격으로 환산한 값임
자료 : aT KAMIS

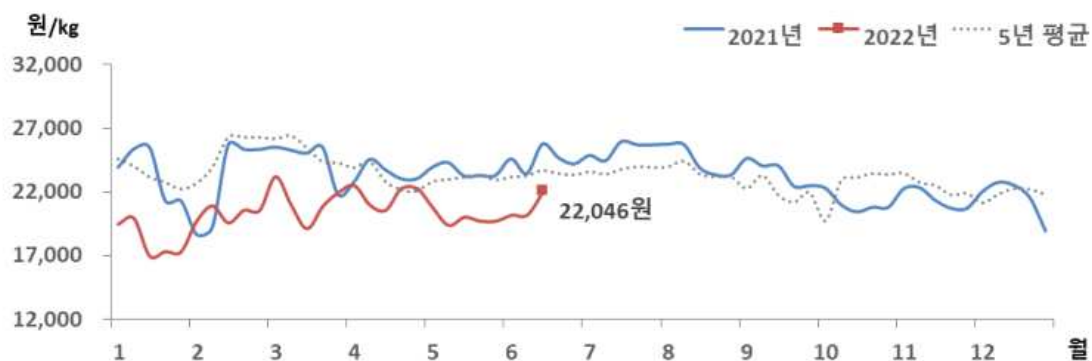
02. 갈 치

금주 갈치 가격동향

□ 냉동갈치 소비자가격, 전주 대비 상승

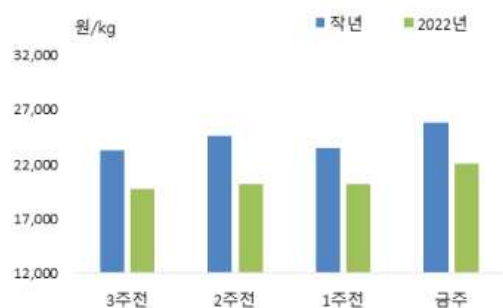
- 6월 3주 냉동갈치 소비자가격은 kg당 22,046원으로 일부 대형소매점의 할인행사가 종료되며 전주 대비 9.2% 상승했음
- 전월에 비해서도 10.0% 높았으나, 작년 동월보다는 9.8% 낮았음

갈치 소매가격 추이



주 : 마리당 250g 중품을 기준으로 하여 kg당 가격으로 환산한 값임
자료 : aT KAMIS

갈치 주별 소매가격



구분	소매가격	전주 대비 차이	
	(원)	(원)	(%)
5월 4주	19,714	▼ 308	-1.5
6월 1주	20,178	▲ 464	2.4
6월 2주	20,190	▲ 12	0.1
6월 3주	22,046	▲ 1,856	9.2

주 : 마리당 250g 중품을 기준으로 하여 kg당 가격으로 환산한 값임
자료 : aT KAMIS

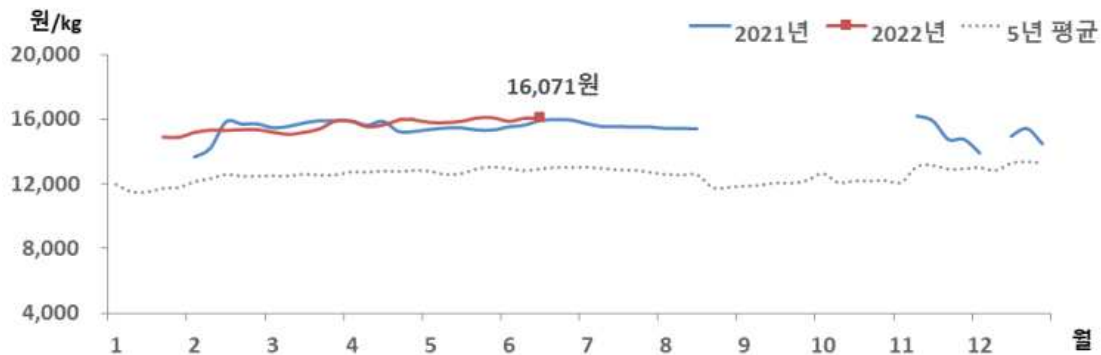
03. 오징어

금주 오징어 가격동향

□ 냉동오징어 소비자가격, 전주 대비 보험세

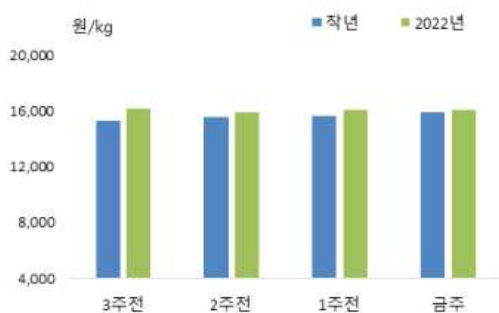
- 6월 3주 냉동오징어 소비자가격은 전주 대비 보험세인 kg당 16,071원이었음
- 전월 및 작년 동월 비해서도 각각 0.9%, 1.7% 높았음

오징어 소매가격 추이



주 : 마리당 300g 중품을 기준으로 하여 kg당 가격으로 환산한 값임
자료 : aT KAMIS

오징어 주별 소매가격



구분	소매가격	전주 대비 차이	
	(원)	(원)	(%)
5월 4주	16,137	▲ 222	1.4
6월 1주	15,908	▼ 229	-1.4
6월 2주	16,115	▲ 207	1.3
6월 3주	16,071	▼ 44	-0.3

주 : 마리당 300g 중품을 기준으로 하여 kg당 가격으로 환산한 값임
자료 : aT KAMIS

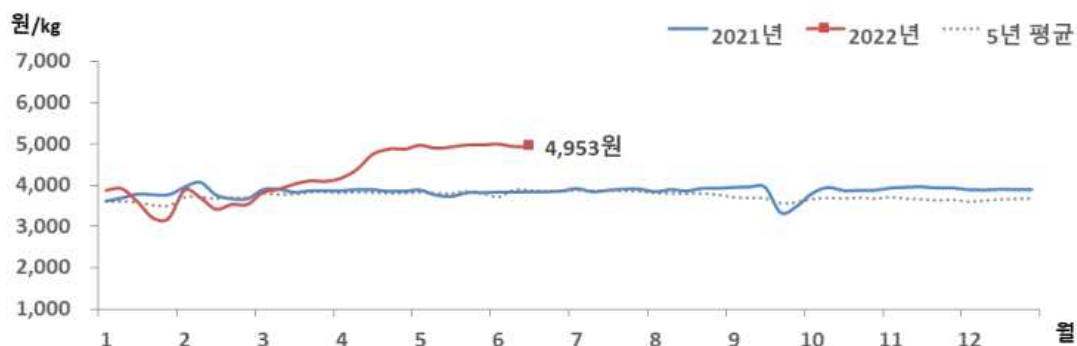
04. 명 태

금주 명태 가격동향

□ 냉동명태 소비자가격, 전주 대비 보험세

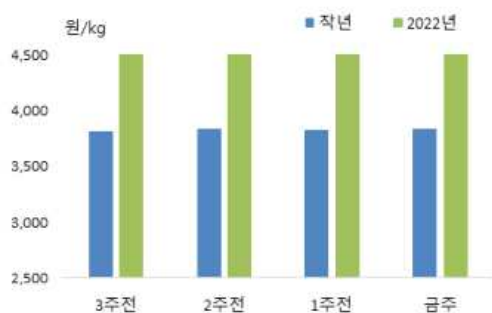
- 6월 3주 냉동명태 소비자가격은 kg당 4,953원으로 전주 대비 보험세였음
- 전월과도 비슷했으나 작년 동월에 비해서는 29.1% 높았음

명태 소매가격 추이



주 : 마리당 620g 중품을 기준으로 하여 kg당 가격으로 환산한 값임
자료 : aT KAMIS

명태 주별 소매가격



구분	소매가격	전주 대비 차이	
	(원)	(원)	(%)
5월 4주	4,989	▲ 50	1.0
6월 1주	5,009	▲ 20	0.4
6월 2주	4,949	▼ 60	-1.2
6월 3주	4,953	▲ 4	0.1

주 : 마리당 620g 중품을 기준으로 하여 kg당 가격으로 환산한 값임
자료 : aT KAMIS

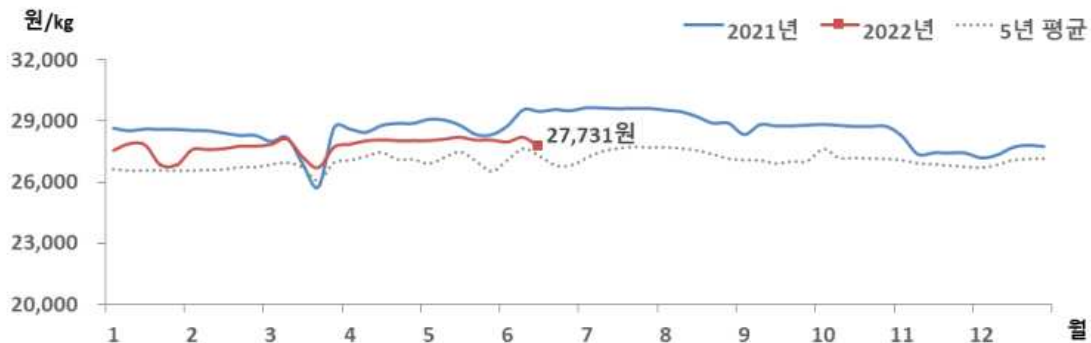
05. 마른멸치

금주 마른멸치 가격동향

□ 마른멸치 소비자가격, 전주 대비 포함세

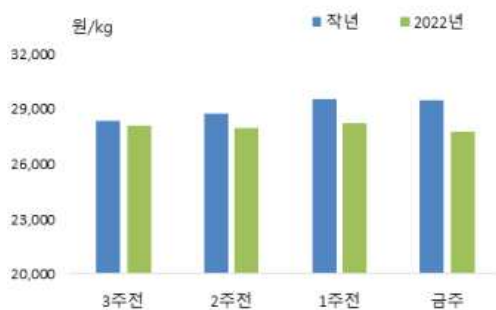
- 6월 3주 마른멸치 소비자가격은 전주 대비 포함세인 kg당 27,731원이었음
- 전월 및 작년 동월에 비해서는 각각 1.3%, 5.7% 낮았음

마른멸치 소매가격 추이



주 : 중멸 크기 기준 kg당 가격임
자료 : aT KAMIS

마른멸치 주별 소매가격



주 : 중멸 크기 기준 kg당 가격임
자료 : aT KAMIS

구분	소매가격	전주 대비 차이	
	(원)	(원)	(%)
5월 4주	28,062	▼ 134	-0.5
6월 1주	27,972	▼ 90	-0.3
6월 2주	28,192	▲ 220	0.8
6월 3주	27,731	▼ 461	-1.6

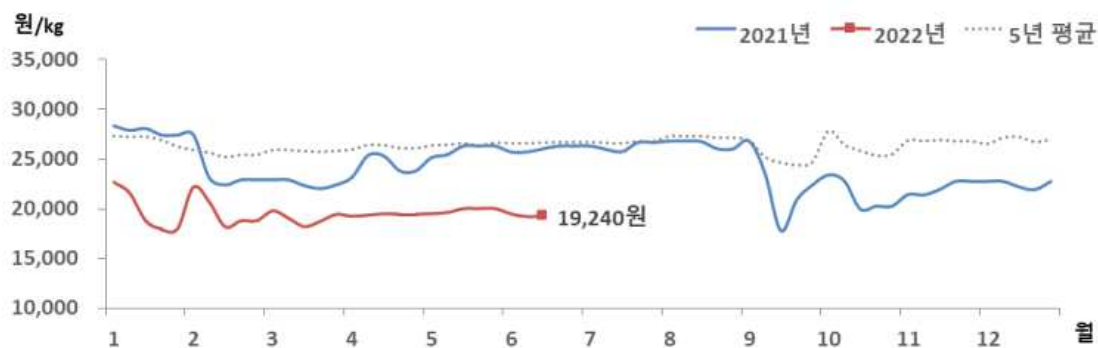
06. 참조기

금주 참조기 가격동향

□ 참조기 소비자가격, 전주 대비 보험세

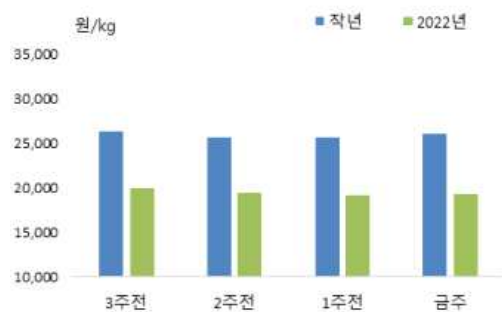
- 6월 3주 참조기 소비자가격은 kg당 19,240원으로 전주 대비 보험세였음
- 전월 및 작년 동월에 비해서는 각각 2.8%, 25.9% 낮았음

참조기 소매가격 추이



주 : 마리당 100g 중품을 기준으로 하여 kg당 가격으로 환산한 값임
 자료 : KMI 수산업관측센터

참조기 주별 소매가격



구분	소매가격	전주 대비 차이	
	(원)	(원)	(%)
5월 4주	19,980	-	-
6월 1주	19,435	▼ 545	-2.7
6월 2주	19,165	▼ 270	-1.4
6월 3주	19,240	▲ 75	0.4

주 : 마리당 100g 중품을 기준으로 하여 kg당 가격으로 환산한 값임
 자료 : KMI 수산업관측센터

3. 주간 어황정보



동해안

살오징어 채낚기어업

□ 살오징어 채낚기어업(6.5.~6.11.) 어획량, 작년 대비 감소

- (동향) 살오징어 채낚기어업의 주간 총 어획량은 98톤으로 작년(451톤) 대비 78.3% 감소했음
- (전망) 수온 상승에 따라 살오징어 어군이 북상 회유하여 동해 중남부해역을 중심으로 전 해역에 걸쳐 소규모 어장이 형성될 것으로 전망됨

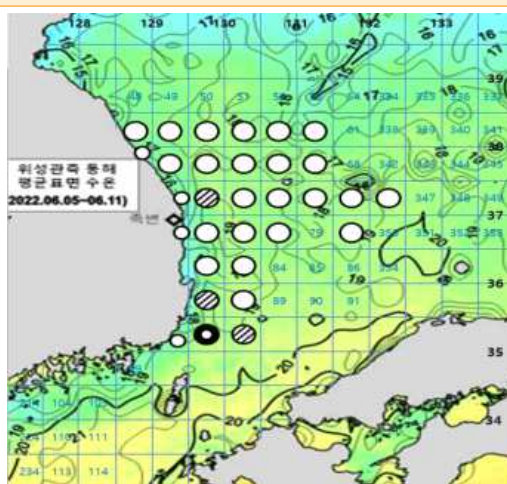
동해구외끌이중형저인망어업

□ 동해구외끌이중형저인망어업(6.5.~6.11.) 어획량, 작년 대비 감소

- (동향) 동해구외끌이중형저인망어업의 주간 총 어획량은 105톤으로 작년(223톤) 대비 52.9% 감소했으며, 주로 기름가자미, 새우류, 대구류 등이 어획되었음
- (전망) 강원도 해역에서는 기름가자미와 도루묵, 경북 해역에서는 기름가자미, 청어, 도루묵 등이 주로 어획될 것으로 전망됨

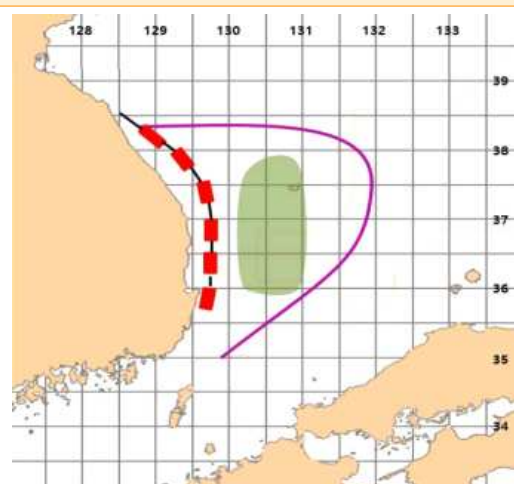
동해안 어장도

〈지난주(2022.6.5.~2022.6.11.) 오징어 어장〉



○ 10톤 이하 ◐ 11 - 30톤 ⊙ 31 - 50톤
● 51 - 100톤 ● 100톤 이상

〈다음주(2022.6.19.~2022.6.25.) 예상 어장〉



○ 오징어채낚기어업 ● 공치유자망어업
● 동해구 외끌이 중형저인망어업

자료 : 국립수산물과학원



서해안

근해안강망어업

□ 근해안강망어업(6.5.~6.11.) 어획량, 작년 대비 증가

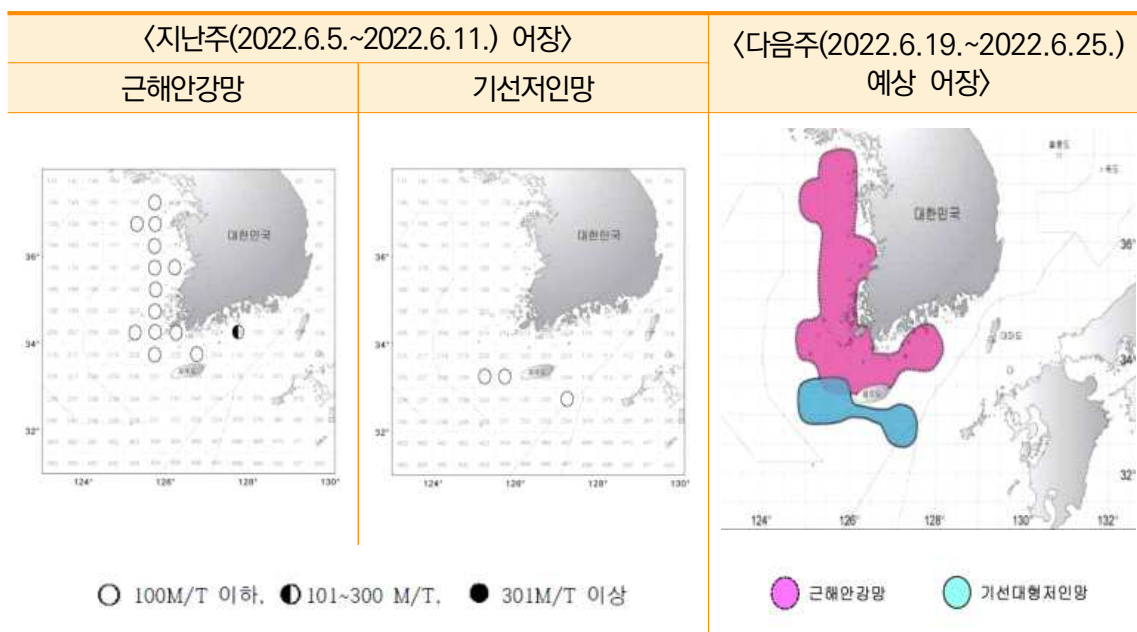
- (동향) 근해안강망어업의 주간 총 어획량은 327톤으로 작년(81톤) 대비 303.7% 증가했으며, 주로 갈치, 강달이, 병어 등이 어획되었음
- (전망) 주요 어장은 서해 연안 및 남해 중서부 해역을 중심으로 형성되겠으며, 주로 갈치, 강달이 등이 어획될 것으로 예상됨. 어황은 평년에 비해 다소 감소할 것으로 전망됨

기선저인망어업

□ 기선저인망어업(6.5.~6.11.) 조업실적 없었음

- (동향) 서해안(인천) 기선저인망어업은 지난주 조업실적이 없었음
- (전망) 제주도 ~ 거문도 간 해역을 중심으로 어장이 형성될 것으로 보이며, 주로 황돔, 가오리류 등이 어획될 것으로 전망됨

서해안 어장도



자료 : 국립수산물과학원



남해안

대형선망어업

□ 대형선망어업(6.5.~6.11.) 조업실적 없었음

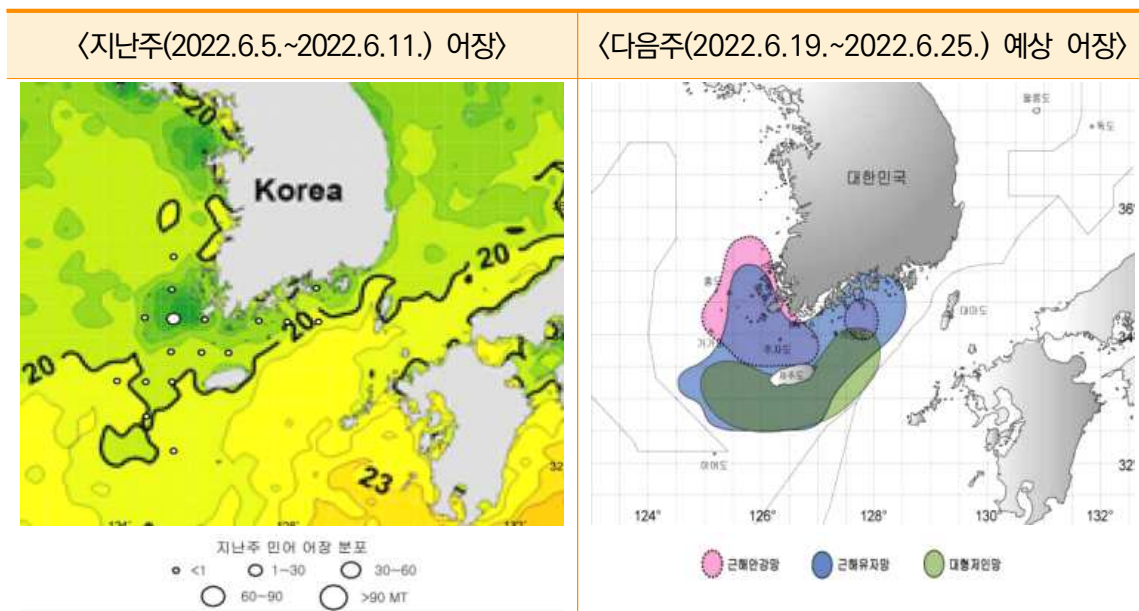
- (동향) 대형선망어업은 자율휴어기로 조업이 이루어지지 않았음
- (전망) 4월 15일부터 6월 13일까지는 대형선망어업의 자율휴어기임

멸치어업

□ 멸치권현망어업(6.5.~6.11.)은 금어기, 자망어업 멸치 어획량 작년 대비 증가

- (동향) 멸치권현망어업은 금어기로 어획 없었으며, 남해안(부산) 자망어업 멸치 어획량은 작년(166톤) 대비 7.8% 증가한 179톤이었음
- (전망) 4월 1일부터 6월 30일까지는 멸치권현망어업의 조업금지기간임. 한편 자망어업은 남해 연안에 가입하는 멸치 어군을 대상으로 조업이 이루어질 것으로 예상됨

남해안 어장도



자료 : 국립수산물과학원

4. 주간 가격통계

1. 주요 양식수산물

주간 산지가격

구분	2021년	2022년					등락률(%)	
	6월 (A)	5월		6월			작년 동기 (C)/(A)	전주 (C)/(B)
		3주	4주	1주	2주(B)	3주(C)		
		(5.16-5.22)	(5.23-5.29)	(5.30-6.5)	(6.6-6.12)	(6.13-6.19)		
광 어	15,514	13,750	13,750	13,750	13,750	14,000	-9.8	1.8
우 력	11,700	9,600	9,200	9,200	9,200	9,200	-21.4	0.0
참 돔	10,200	12,500	13,000	12,500	13,000	14,000	37.3	7.7
전 복	27,739	37,391	37,391	37,391	37,391	37,391	34.8	0.0
굴	5,344	7,172	7,170	7,431	7,630	6,701	25.4	-12.2

주 : 광어 1kg 크기, 우력 500g 크기, 참돔 1kg 크기, 전복 1kg당 10마리 크기, 알굴 1kg 기준임
자료 : 수산업관측센터

주간 도매가격

구분	2021년	2022년					등락률(%)	
	6월 (A)	5월		6월			작년 동기 (C)/(A)	전주 (C)/(B)
		3주	4주	1주	2주(B)	3주(C)		
		(5.16-5.22)	(5.23-5.29)	(5.30-6.5)	(6.6-6.12)	(6.13-6.19)		
광 어	17,617	15,500	15,500	15,500	15,500	15,500	-12.0	0.0
우 력	13,850	13,000	12,500	12,500	12,500	12,500	-9.7	0.0
참 돔	14,900	15,500	16,000	15,500	16,000	1,7000	14.1	6.3
전 복	31,250	40,000	40,000	40,000	42,000	45,000	44.0	7.1
굴	-	-	-	-	-	-	-	-
김	4,517	4,517	4,517	4,517	4,517	4,517	0.0	0.0

주 : 광어 1kg 크기, 우력 500g 크기, 참돔 1kg 크기, 전복 1kg당 10마리 크기, 알굴 1kg 기준임
자료 : 수산업관측센터



2. 주요 대중성어종

주간 도매가격

(단위 : 원/kg)

구분			2021년	2022년					등락률(%)	
			6월 (A)	5월		6월				
				3주	4주	1주	2주(B)	3주(C)	작년 동기	전주
				(5.16-5.22)	(5.23-5.29)	(5.30-6.5)	(6.6-6.12)	(6.13-6.19)		
고등어	냉장	도매	5,781	5,795	5,769	5,892	6,168	6,216	13.0	0.8
	냉동	도매	5,418	5,404	5,496	5,384	5,384	5,444	22.3	1.1
갈 치	냉동	도매	14,620	14,620	14,620	14,620	14,620	14,620	-1.0	0.0
오징어	냉장	도매	13,900	13,736	14,360	14,445	14,800	14,824	31.0	0.2
	냉동	도매	9,646	9,660	9,678	9,678	9,753	9,785	-10.4	0.3
명 태	냉동	도매	2,776	2,760	2,759	2,767	2,792	2,792	29.7	0.0
멸 치	건조	도매	10,573	10,573	10,573	10,573	10,773	10,773	-9.9	0.0

주 : 고등어(350g), 갈치(250g), 오징어(300g), 명태(670g), 조기(100g) 중품 및 마른멸치(100g) 중멸 크기를 기준으로 하여 kg당 가격으로 환산한 것임

자료 : 농산물유통정보(aT KAMIS), 조기는 KMI 수산업관측센터 조사 가격

주간 소비자가격

(단위 : 원/kg)

구분			2021년	2022년					등락률(%)	
			6월 (A)	5월		6월				
				3주	4주	1주	2주(B)	3주(C)	작년 동기	전주
				(5.16-5.22)	(5.23-5.29)	(5.30-6.5)	(6.6-6.12)	(6.13-6.19)		
고등어	냉장	소매	14,871	14,662	15,161	13,216	13,557	14,245	26.4	5.1
	냉동	소매	9,663	9,944	9,154	9,229	9,811	9,753	13.9	-0.6
갈 치	냉동	소매	20,036	20,022	19,714	20,178	20,190	22,046	-9.8	9.2
오징어	냉장	소매	-	-	-	-	-	-	-	-
	냉동	소매	15,933	15,915	16,137	15,908	16,115	16,071	1.7	-0.3
명 태	냉동	소매	4,960	4,939	4,989	5,009	4,949	4,953	29.1	0.1
멸 치	건조	소매	28,100	28,196	28,062	27,972	28,192	27,731	-5.7	-1.6
참조기	냉동	소매	19,786	19,980	19,980	19,435	19,165	19,240	-25.9	0.4

주 : 고등어(350g), 갈치(250g), 오징어(300g), 명태(670g), 조기(100g) 중품 및 마른멸치(100g) 중멸 크기를 기준으로 하여 kg당 가격으로 환산한 것임

자료 : 농산물유통정보(aT KAMIS), 조기는 KMI 수산업관측센터 조사 가격

5. 도매시장 거래동향(노량진수산물시장)

(단위 : 톤, 백만 원, 원/kg, %)

구분		2021년		2022년				대비		
		6월 2주	누계	5월 4주	6월 1주	6월 2주	누계	전년 대비	전주 대비	전년 누계
		(A)	(E)		(B)	(C)	(D)	(C)/(A)	(C)/(B)	대비
		(6.7-6.13)	(1.1-6.13)	(5.23-5.29)	(5.30-6.5)	(6.6-6.12)	(1.1-6.12)			(D)/(E)
수산물	거래량	980.3	24,812.9	1,102.0	1,014.4	860.4	23,769.5	-12.2	-15.2	-4.2
	거래금액	5,707.9	147,828.9	7,123.8	6,693.3	5,899.3	153,327.3	3.4	-11.9	3.7
고등어	거래량	60.1	2,061.7	110.6	102.8	83.4	2,158.5	38.8	-18.9	4.7
	거래단가	2,866	2,737	2,894	2,764	3,162	2,830	10.3	14.4	3.4
갈치	거래량	27.6	621.6	37.8	27.4	24.2	594.9	-12.3	-11.7	-4.3
	거래단가	11,102	11,752	11,164	10,438	8,437	12,191	-24.0	-19.2	3.7
오징어	거래량	123.7	1,270.7	31.3	44.4	39.2	1,197.4	-68.3	-11.7	-5.8
	거래단가	5,538	5,198	4,627	5,226	5,281	4,462	-4.6	1.1	-14.2
명태	거래량	58.9	1,826.7	84.2	48.0	94.1	1,470.2	59.8	96.0	-19.5
	거래단가	1,772	1,877	1,763	2,345	1,998	2,265	12.8	-14.8	20.7
마른멸치	거래량	18.6	133.0	11.1	6.1	4.4	75.3	-76.3	-27.9	-43.4
	거래단가	1,242	1,527	1,768	1,142	1,035	1,459	-16.7	-9.4	-4.5
참조기	거래량	42.3	544.9	118.2	63.0	19.2	513.5	-54.6	-69.5	-5.8
	거래단가	5,282	4,772	5,518	1,064	2,303	4,751	-56.4	116.4	-0.4
광어	거래량	23.4	620.0	31.8	26.3	75.1	588.5	220.9	185.6	-5.1
	거래단가	14,805	13,431	11,188	13,628	5,049	13,542	-65.9	-63.0	0.8
우럭	거래량	5.1	119.4	4.1	6.1	4.1	87.8	-19.6	-32.8	-26.5
	거래단가	8,356	8,143	6,585	9,243	12,261	8,335	46.7	32.7	2.4
전복	거래량	23.4	431.2	18.6	18.6	18.6	373.7	-20.5	0.0	-13.3
	거래단가	17,984	20,284	19,346	18,301	19,977	21,549	11.1	9.2	6.2
굴	거래량	1.0	468.5	1.9	1.4	1.2	506.3	20.0	-14.3	8.1
	거래단가	5,207	6,754	5,672	5,701	6,076	6,680	16.7	6.6	-1.1
멍게	거래량	10.2	384.0	11.5	10.6	9.2	345.6	-9.8	-13.2	-10.0
	거래단가	3,373	3,315	4,818	4,690	4,700	4,327	39.3	0.2	30.5