

SHIPPING FINANCE
DAILY MONITOR

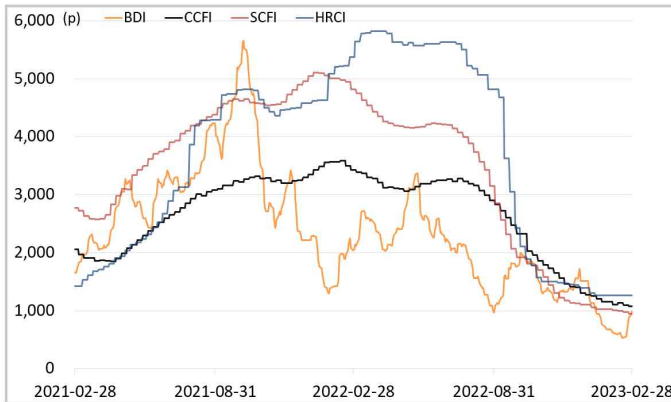
해운운임지수	'21년말	'22년말	1월말	2월27일	2월28일	전일비	전월말비	22년말비
BDI	2,217	1,515	681	935	990	▲5.88%	▲45.37%	▼34.65%
VLCC Average Earnings LongRun	2,255	44,765	37,845	58,661	58,661	-	▲55.00%	▲31.04%
CCFI	3,344	1,271	1,161	1,078	1,078	-	▼7.14%	▼15.23%
SCFI	5,047	1,108	1,030	947	947	-	▼8.07%	▼14.52%
HRCI	4,575	1,397	1,266	1,266	1,266	-	-	▼9.38%
신조선가	'21년말	'22년말	1월말	2월27일	2월28일	전일비	전월말비	22년말비
176-180K DWT Capesize Bulkcarrier Newbuilding Prices(\$m)	60.50	60.50	60.50	61.00	61.00	-	-	▲0.83%
315-320K DWT VLCC Newbuilding Prices(\$m)	112.00	120.00	120.00	120.00	120.00	-	-	-
Containership 15,000/16,000 TEU G'less Newbuilding Prices(\$m)	155.00	153.00	153.00	153.00	153.00	-	-	-
글로벌 해운기업 주가	'21년말	'22년말	1월말	2월27일	2월28일	전일비	전월말비	22년말비
A.P. Moller-Maersk A/S(Maersk-B.CO) (DKK)	23,450	15,620	14,815	16,310	16,410	▲0.61%	▲10.77%	▲5.06%
COSCO SHIPPING Holdings Co., Ltd. (CICOY) (USD)	9.54	5.08	5.16	5.26	5.23	▼0.57%	▲1.36%	▲2.95%
Nippon Yusen Kabushiki Kaisha (9101.T) (JPY)	2,920	3,110	3,075	3,642	3,532	▼3.02%	▲14.86%	▲13.57%
Kawasaki Kisen Kaisha, Ltd. (9107.T) (JPY)	2,307	2,787	2,694	3,405	3,405	-	▲26.39%	▲22.17%
Orient Overseas (International) Limited (0316.HK) (HKD)	191.80	141.00	129.70	132.00	126.00	▼4.55%	▼2.85%	▼10.64%
Evergreen Marine Corporation (Taiwan) Ltd. (2603.TW) (TWD)	356.25	163.00	152.00	157.00	157.00	-	▲3.29%	▼3.68%
Wan Hai Lines Ltd. (2615.TW) (TWD)	198.50	80.10	75.90	79.60	79.60	-	▲4.87%	▼0.62%
국내 해운기업 주가	'21년말	'22년말	1월말	2월27일	2월28일	전일비	전월말비	22년말비
HMM(원)	26,900	19,550	21,750	22,650	22,550	▼0.44%	▲3.68%	▲15.35%
대한해운(원)	2,640	2,175	2,290	2,425	2,340	▼3.51%	▲2.18%	▲7.59%
팬오션(원)	5,410	5,730	6,030	6,550	6,330	▼3.36%	▲4.98%	▲10.47%
KSS해운(원)	11,850	9,250	9,380	8,820	8,830	▲0.11%	▼5.86%	▼4.54%
KCTC(원)	6,220	4,550	4,780	4,400	4,545	▲3.30%	▼4.92%	▼0.11%
Korea shipping stock price index(2019.1.2=100)	402	317	347	364	359	▼1.21%	▲3.66%	▲13.39%
국내 조선기업 주가	'21년말	'22년말	1월말	2월27일	2월28일	전일비	전월말비	22년말비
한국조선해양(원)	94,600	70,700	79,600	83,100	81,300	▼2.17%	▲2.14%	▲14.99%
현대미포조선(원)	70,000	84,500	80,400	71,800	70,200	▼2.23%	▼12.69%	▼16.92%
대우조선해양(원)	23,050	18,950	23,050	25,450	25,750	▲1.18%	▲11.71%	▲35.88%
삼성중공업(원)	5,670	5,110	5,790	5,650	5,500	▼2.65%	▼5.01%	▲7.63%
HD현대(원)	53,700	57,100	61,100	60,300	59,400	▼1.49%	▼2.78%	▲4.03%
Korea shipbuilding stock price index(2019.1.2=100)	85	78	85	85	84	▼1.71%	▼1.82%	▲7.38%
국내 조선기자재기업 주가	'21년말	'22년말	1월말	2월27일	2월28일	전일비	전월말비	22년말비
STX중공업(원)	4,740	7,080	7,610	6,650	6,680	▲0.45%	▼12.22%	▼5.65%
STX엔진(원)	9,600	13,450	14,540	13,710	13,560	▼1.09%	▼6.74%	▲0.82%
HSD엔진(원)	8,340	7,420	7,550	7,850	7,810	▼0.51%	▲3.44%	▲5.26%
한국카본(원)	10,750	11,050	12,000	11,290	11,230	▼0.53%	▼6.42%	▲1.63%
오리엔탈정공(원)	3,675	2,295	2,725	2,560	2,615	▲2.15%	▼4.04%	▲13.94%
한라IMS(원)	5,070	5,790	6,140	5,530	5,560	▲0.54%	▼9.45%	▼3.97%
인화정공(원)	13,800	12,600	13,270	11,290	11,020	▼2.39%	▼16.96%	▼12.54%
Korea marine equipment stock price index(2019.1.2=100)	169	195	208	198	197	▼0.40%	▼5.09%	▲1.29%
국내 선박투자회사 주가	'21년말	'22년말	1월말	2월27일	2월28일	전일비	전월말비	22년말비
바다로19호(원)	2,965	2,975	2,925	3,000	2,990	▼0.33%	▲2.22%	▲0.50%

SHIPPING FINANCE DAILY MONITOR

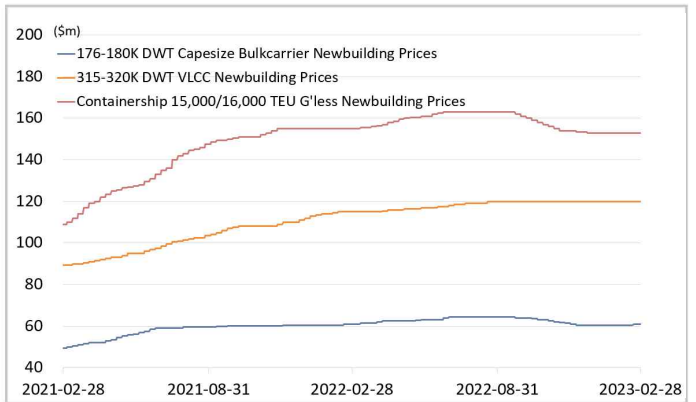
Vol.404 2023.03.02

글로벌 주가지수	'21년말	'22년말	1월말	2월27일	2월28일	전일비	전월말비	22년말비
미국 Dow Jones	36,338	33,147	34,086	32,889	32,657	▼0.71%	▼4.19%	▼1.48%
미국 S&P 500	4,766	3,840	4,077	3,982	3,970	▼0.30%	▼2.61%	▲3.40%
한국 KOSPI	2,978	2,236	2,425	2,403	2,413	▲0.42%	▼0.50%	▲7.89%
독일 DAX	32.33	25.60	28.55	28	28	▼0.57%	▼1.68%	▲9.65%
영국 FTSE 100	7,385	7,452	7,772	7,935	7,876	▼0.74%	▲1.35%	▲5.70%
중국 A50	15,698	13,004	13,886	13,339	13,408	▲0.52%	▼3.44%	▲3.10%
일본 Nikkei	28,792	26,095	27,327	27,424	27,446	▲0.08%	▲0.43%	▲5.18%
MSCI 지수	'21년말	'22년말	1월말	2월27일	2월28일	전일비	전월말비	22년말비
MSCI World	3,232	2,603	2,785	2,707	2,715	▲0.28%	▼2.53%	▲4.30%
MSCI Emerging Markets	1,232	956	1,031	972	964	▼0.81%	▼6.54%	▲0.80%
MSCI Frontier Markets	666	472	494	483	481	▼0.33%	▼2.50%	▲1.89%
변동성지수	'21년말	'22년말	1월말	2월27일	2월28일	전일비	전월말비	22년말비
미국 변동성지수(VIX)	17.22	21.67	19.40	20.95	20.70	▼1.19%	▲6.70%	▼4.48%
신용국 변동성지수(VXEM)	19.32	24.21	21.11	21.63	20.18	▼6.70%	▼4.41%	▼16.65%
한국 변동성지수(VKOSPI)	16.50	18.40	17.75	19.38	18.53	▼4.39%	▲4.39%	▲0.71%
환율	'21년말	'22년말	1월말	2월27일	2월28일	전일비	전월말비	22년말비
원/달러 환율	1,190.50	1,258.00	1,236.00	1,320.50	1,322.00	▲0.11%	▲6.96%	▲5.09%
원/유로 환율	1,348.24	1,341.59	1,341.18	1,396.96	1,405.42	▲0.61%	▲4.79%	▲4.76%
원/엔 환율	1,034.00	953.64	950.77	971.13	966.76	▼0.45%	▲1.68%	▲1.38%
금리	'21년말	'22년말	1월말	2월27일	2월28일	전일비	전월말비	22년말비
콜 금리(%)	1.12	3.38	3.34	3.43	3.46	▲0.032%p	▲0.117%p	▲0.080%p
CD 91일(%)	1.29	3.98	3.63	3.59	3.59	-	▼0.040%p	▼0.390%p
국고채 3년(%)	1.80	3.72	3.33	3.68	3.80	▲0.114%p	▲0.472%p	▲0.075%p
회사채 3년 AA-(%)	2.42	5.23	4.34	4.37	4.48	▲0.118%p	▲0.140%p	▼0.747%p
미국 국채 10년(%)	1.51	3.88	3.51	3.92	3.94	▲0.016%p	▲0.428%p	▲0.059%p
독일 국채 10년(%)	-0.18	2.56	2.28	2.58	2.64	▲0.067%p	▲0.363%p	▲0.080%p
영국 국채 10년(%)	0.97	3.67	3.33	3.84	3.82	▼0.020%p	▲0.490%p	▲0.155%p
일본 국채 10년(%)	0.07	0.42	0.49	0.50	0.50	▼0.003%p	▲0.006%p	▲0.078%p
원자재	'21년말	'22년말	1월말	2월27일	2월28일	전일비	전월말비	22년말비
원유(WTI, USD/bbl.)	75.21	80.26	78.87	75.68	77.05	▲1.81%	▼2.31%	▼4.00%
원유(Brent, USD/bbl.)	77.78	85.91	84.49	82.45	83.89	▲1.75%	▼0.71%	▼2.35%
금(USD/troz)	1,806	1,814	1,924	1,819	1,825	▲0.33%	▼5.16%	▲0.60%
구리(USD/ton)	9,692	8,387	9,075	8,751	8,844	▲1.06%	▼2.55%	▲5.45%
호주산 철광석(청다오 수입가, USD/DMT)	119.65	117.30	129.00	121.70	126.65	▲4.07%	▼1.82%	▲7.97%
대두(cent/bushel)	1,329	1,524	1,538	1,513	1,479	▼2.23%	▼3.84%	▼2.95%
소맥(cent/bushel)	770.75	792.00	761.25	710.00	705.50	▼0.63%	▼7.32%	▼10.92%

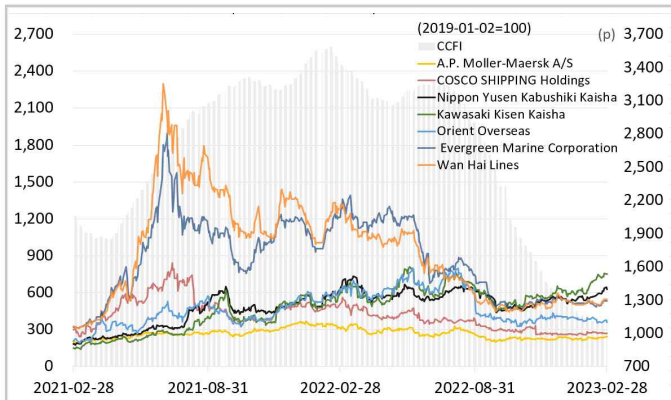
해운운임지수



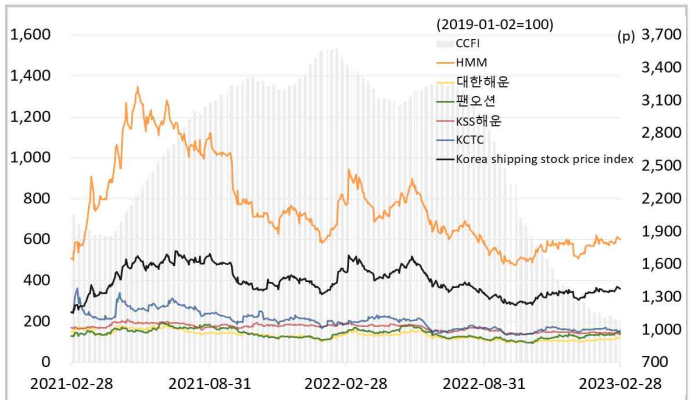
신조선가



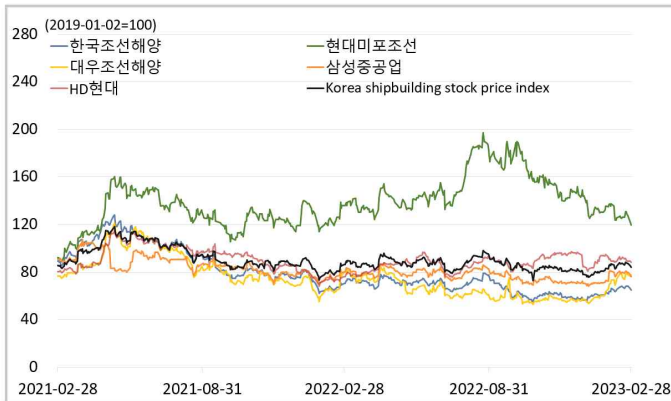
글로벌 해운기업 주가



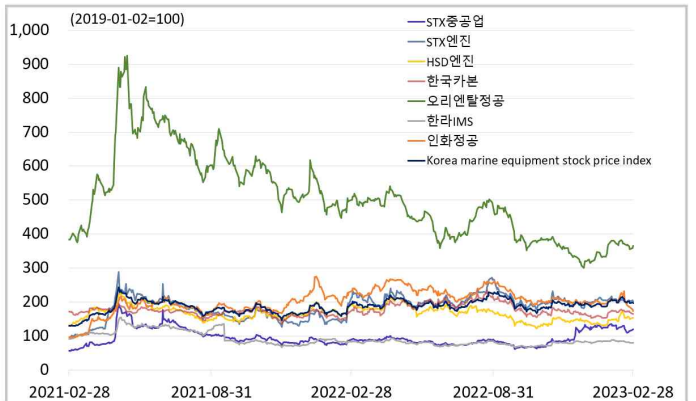
국내 해운기업 주가



국내 조선기업 주가



국내 조선기자재기업 주가



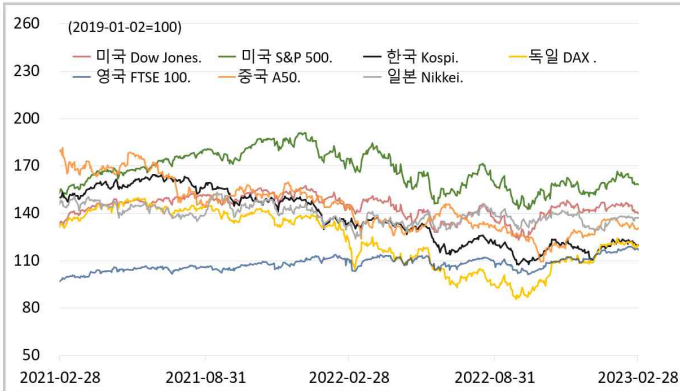
국내 선박투자회사 주가



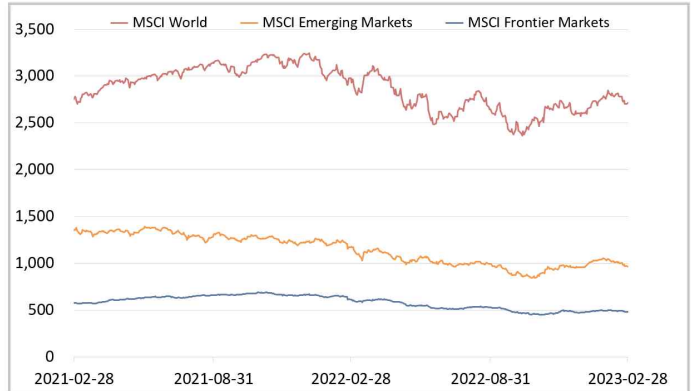
해운·조선·기자재 주가지수



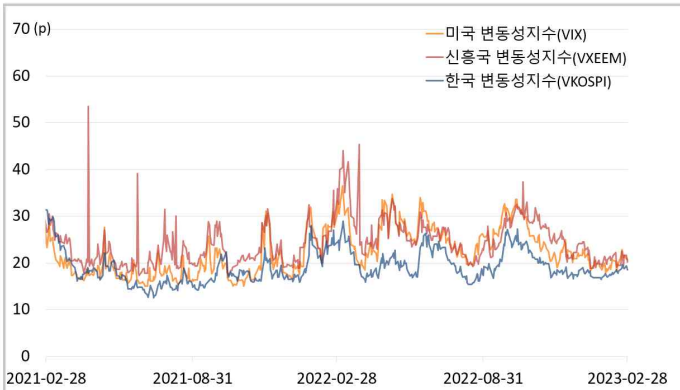
글로벌 주가지수



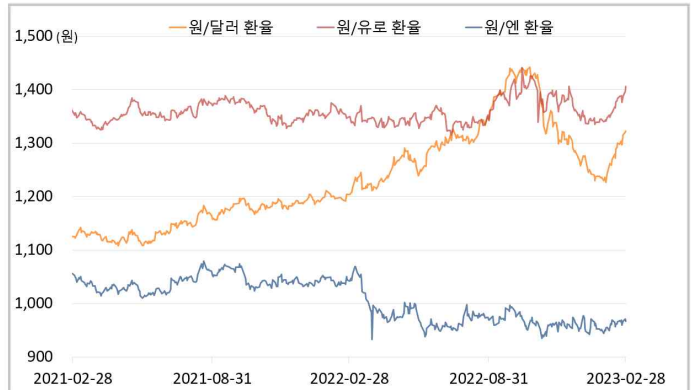
MSCI



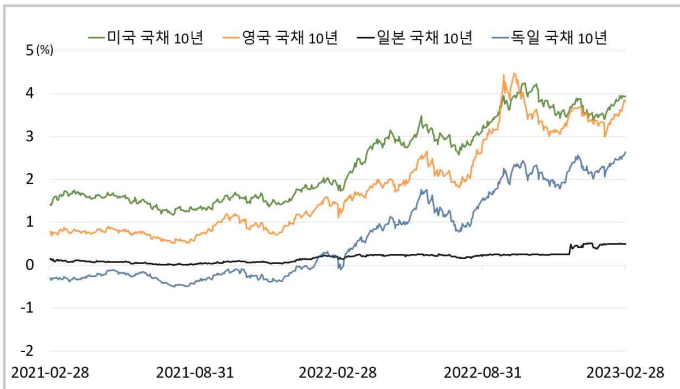
변동성지수



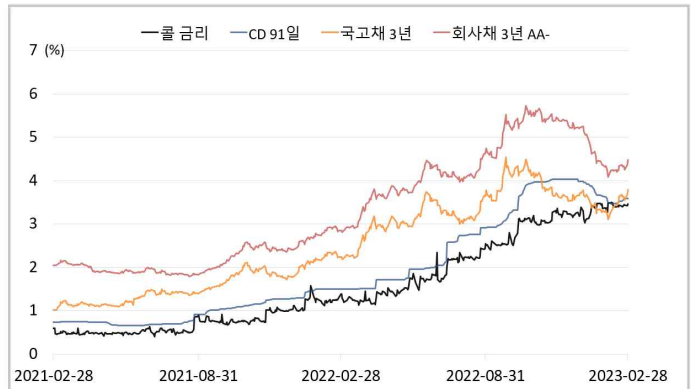
환율



글로벌 금리 및 채권수익률



국내 금리 및 채권수익률



원자재(Iron Ore & Energy)



원자재(기타)

