



KMI 주간 주요수산물 수급리포트

Vol. 41

발행일 2022. 06. 29.
발행인 김 중 덕 원장
자료문의 한국해양수산개발원 수산업관측센터
주소 49111 부산광역시 영도구 해양로 301번길 26



1. 주요 양식수산물 가격동향

01

광어 우럭 참돔
마른김 전복 굴

2. 주요 대중성어종 가격동향

07

고등어 갈치 오징어
명태 마른멸치 참조기

3. 주간 어황정보

13

4. 주간 가격통계

16

5. 주간 도매시장 거래동향

18

1. 주요 양식수산물 가격동향

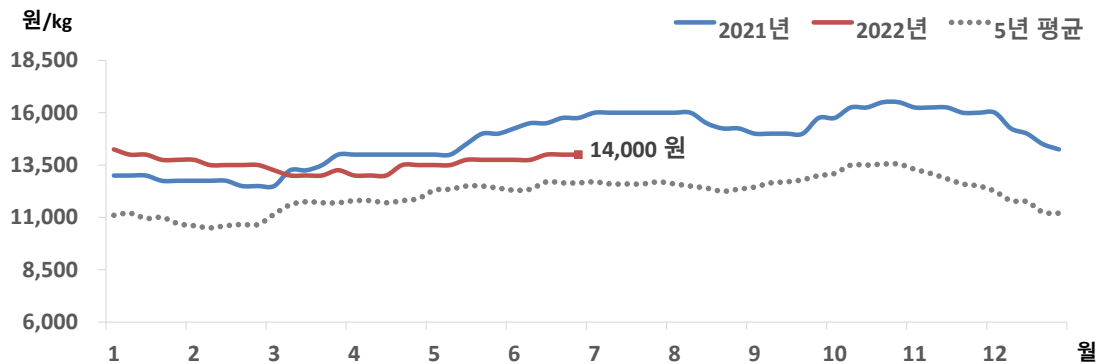
1) 광 어

금주 광어 수급동향

□ 광어 산지 및 도매가격 전주 대비 보합

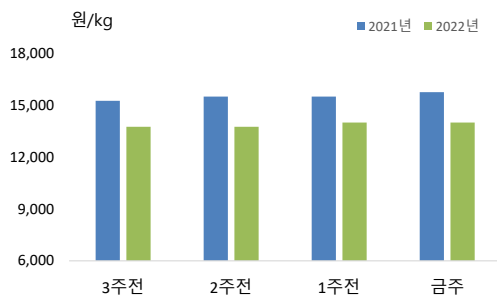
- 6월 4주 광어 산지 및 도매가격은 전주와 동일한 kg당 14,000원, 15,500원이었음
- ※ 광어 도매가격은 인천활어도매시장의 마리당 900g~1.0kg 크기 기준으로 kg당 가격임

광어 산지가격 추이



주 : 제주어류양식수협(제주)의 마리당 1.0kg 크기 기준으로 kg당 가격임
자료 : KMI 수산업관측센터

광어 주별 산지가격



구분	산지가격	전주 대비	
	(원)	(원)	(%)
6월 1주	13,750	-	-
6월 2주	13,750	-	-
6월 3주	14,000	▲ 200	1.8
6월 4주	14,000	-	-

주 : 제주어류양식수협(제주)의 마리당 1.0kg 크기 기준으로 kg당 가격임
자료 : KMI 수산업관측센터

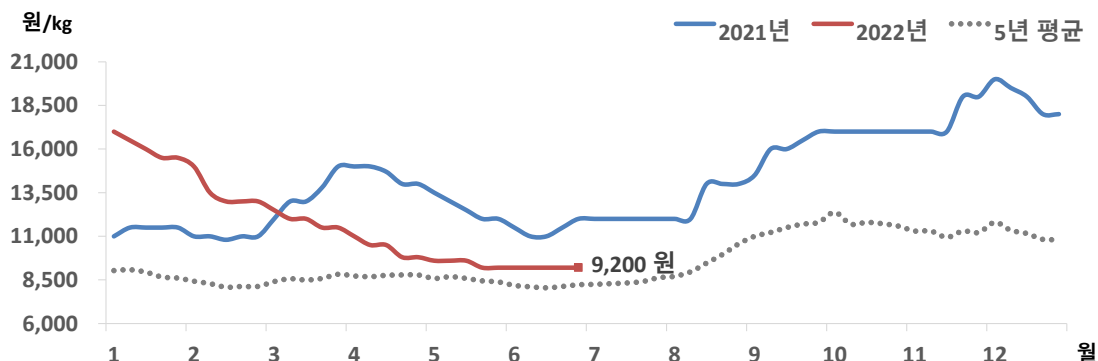
2) 우 렵

금주 우렵 수급동향

□ 우렵 산지가격 전주 대비 동일, 도매가격은 다소 하락

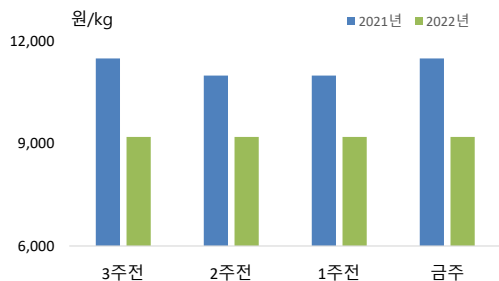
- 6월 4주 우렵 산지가격은 전주와 같은 kg당 9,200원이었음
- 도매가격은 4.0% 하락한 kg당 12,000원에 거래되었음
- ※ 우렵 도매가격은 인천할어도매시장의 마리당 500g~600g 크기 기준으로 kg당 가격임

우렵 산지가격 추이



주 : 서남해수어류양식수협(통영)의 마리당 500g 크기 기준으로 kg당 가격임
 자료 : KMI 수산업관측센터

우렵 주별 산지가격



구분	산지가격	전주 대비	
	(원)	(원)	(%)
6월 1주	9,200	-	-
6월 2주	9,200	-	-
6월 3주	9,200	-	-
6월 4주	9,200	-	-

주 : 서남해수어류양식수협(통영)의 마리당 500g 크기 기준으로 kg당 가격임
 자료 : 수산업관측센터

3) 참 돔

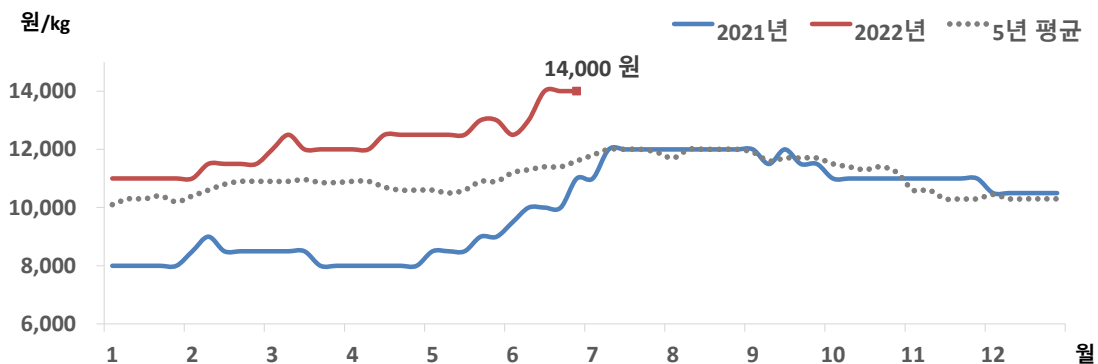
금주 참돔 수급동향

□ 참돔 산지 및 도매가격 전주와 동일

○ 6월 4주 참돔 산지가격은 지난주와 동일한 각각 kg당 14,000원, 17,000원이었음

※ 참돔 도매가격은 인천활어도매시장의 1kg 크기 기준으로 kg당 가격임

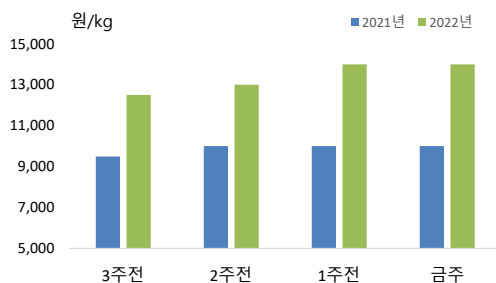
참돔 산지가격 추이



주 : 서남해수어류양식수협(통영)의 마리당 500g 크기 기준으로 kg당 가격임

자료 : KMI 수산업관측센터

참돔 주별 산지가격



구분	산지가격	전주 대비	
	(원)	(원)	(%)
6월 1주	12,500	▼ 500	-3.8
6월 2주	13,000	▲ 500	4.0
6월 3주	14,000	▲ 1,000	7.7
6월 4주	14,000	-	-

주 : 서남해수어류양식수협(통영)의 마리당 500g 크기 기준으로 kg당 가격임

자료 : KMI 수산업관측센터

4) 마른김

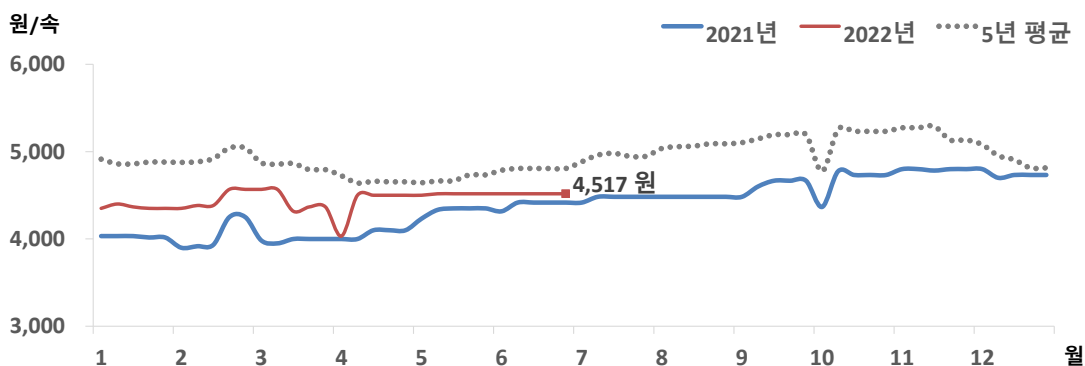
금주 마른김 수급동향

□ 김밥용김 도매가격, 전주 대비 보합

○ 6월 4주 김밥용김 도매가격은 전주와 같은 속당 4,517원이었음

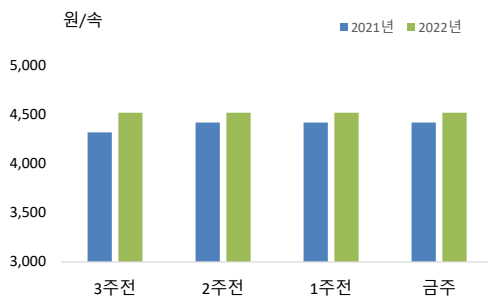
※ 김밥용김 도매가격은 가락시장의 도매가격임

마른김 도매가격 추이



주 : 가락시장의 마른김(중품) 속당 가격임
자료 : KMI 수산업관측센터

마른김 주별 도매가격



주 : 가락시장의 마른김(중품) 속당 가격임
자료 : KMI 수산업관측센터

구분	도매가격	전주 대비	
	(원)	(원)	(%)
6월 1주	4,517	-	-
6월 2주	4,517	-	-
6월 3주	4,517	-	-
6월 4주	4,517	-	-

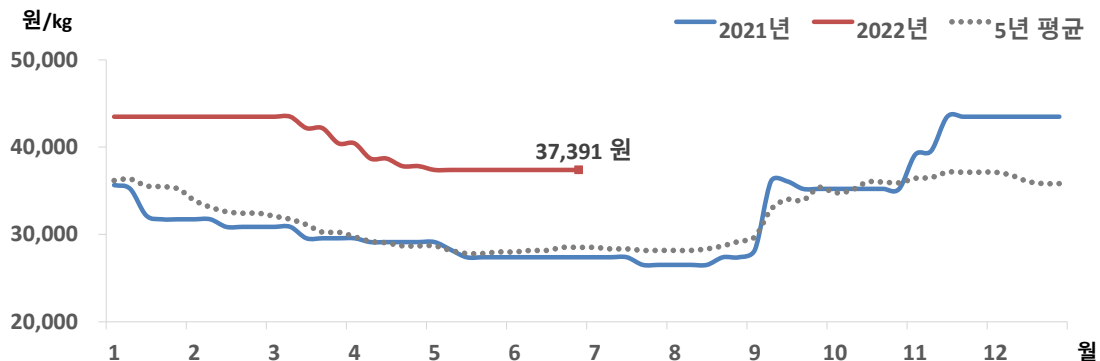
5) 전 복

금주 전복 수급동향

□ 전복 산지 및 도매가격은 전주와 동일

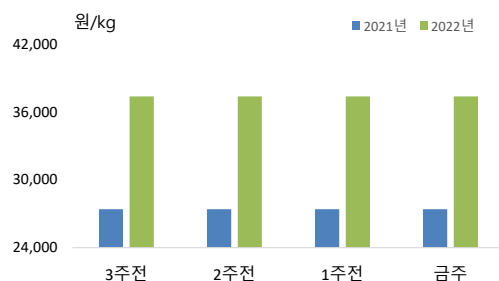
- 6월 4주 전복 산지가격은 kg당 37,391원으로 전주와 같았음
- 도매가격도 kg당 45,000원으로 지난주와 동일했음
- ※ 전복 도매가격은 하남활어도매시장의 kg당 10마리 기준 가격임

전복 산지가격 추이



주 : 한국전복유통협회의 kg당 10마리 가격임
자료 : KMI 수산업관측센터

전복 주별 산지가격



구분	산지가격	전주 대비	
	(원)	(원)	(%)
6월 1주	37,391	-	-
6월 2주	37,391	-	-
6월 3주	37,391	-	-
6월 4주	37,391	-	-

주 : 한국전복유통협회의 kg당 10마리 가격임
자료 : KMI 수산업관측센터

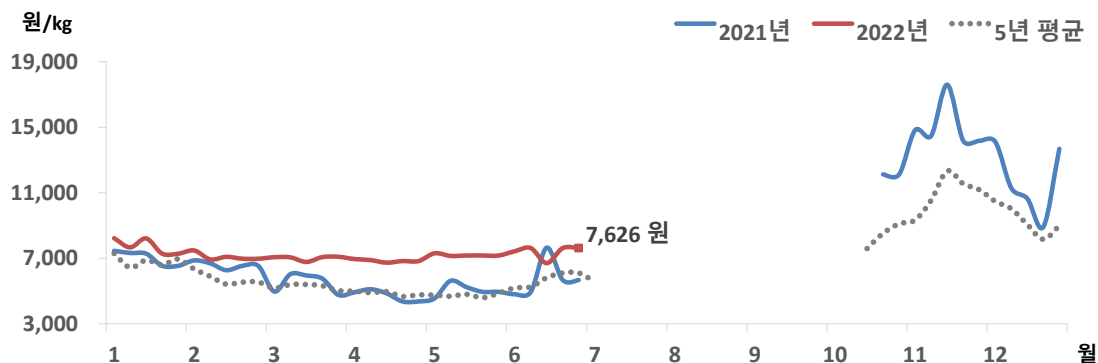
6) 굴

금주 굴 수급동향

□ 굴 산지가격 전주 대비 상승

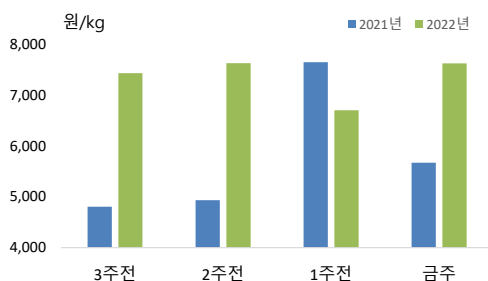
- 6월 4주 굴 산지가격은 전주 대비 13.8% 상승한 kg당 7,626원이었음
 - 한편, 한국농수산식품유통공사의 굴 도매가격은 5월 6일 이후 공표되지 않았음
- ※ 굴 도매가격은 노량진수산물도매시장의 kg당 가격임

굴 산지가격 추이



주 : 굴수하식수협 위판물량의 kg당 가격임
자료 : KMI 수산업관측센터

굴 주별 산지가격



구분	산지가격	전주 대비	
	(원)	(원)	(%)
6월 1주	7,431	▲ 261	3.6
6월 2주	7,630	▲ 199	2.7
6월 3주	6,701	▼ 929	-12.2
6월 4주	7,626	▲ 925	13.8

주 : 굴수하식수협 위판물량의 kg당 가격임
자료 : KMI 수산업관측센터

2. 주요 대중성어종 가격동향

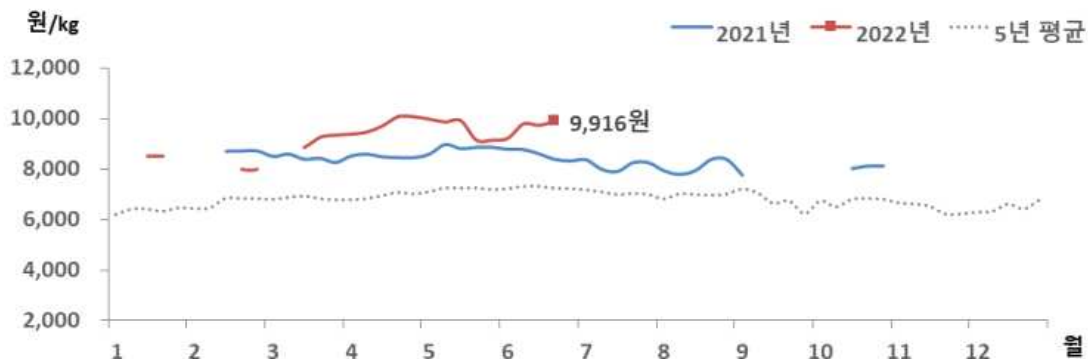
01. 고등어

금주 고등어 수급동향

□ 냉동고등어 소비자가격, 전주 대비 소폭 상승

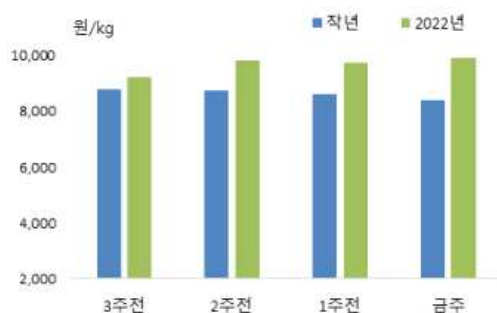
- 6월 4주 냉동고등어 소비자가격은 전주 대비 1.7% 상승한 kg당 9,916원이었음
- 전월 및 작년 동월에 비해서는 각각 2.6%, 15.8% 높았음

고등어 소매가격 추이



주 : 마리당 350g 중품을 기준으로 하여 kg당 가격으로 환산한 값임
자료 : aT KAMIS

고등어 주별 소매가격



구분	소매가격	전주 대비 차이	
	(원)	(원)	(%)
6월 1주	9,229	▲ 75	0.8
6월 2주	9,811	▲ 582	6.3
6월 3주	9,753	▼ 58	-0.6
6월 4주	9,916	▲ 163	1.7

주 : 마리당 350g 중품을 기준으로 하여 kg당 가격으로 환산한 값임
자료 : aT KAMIS

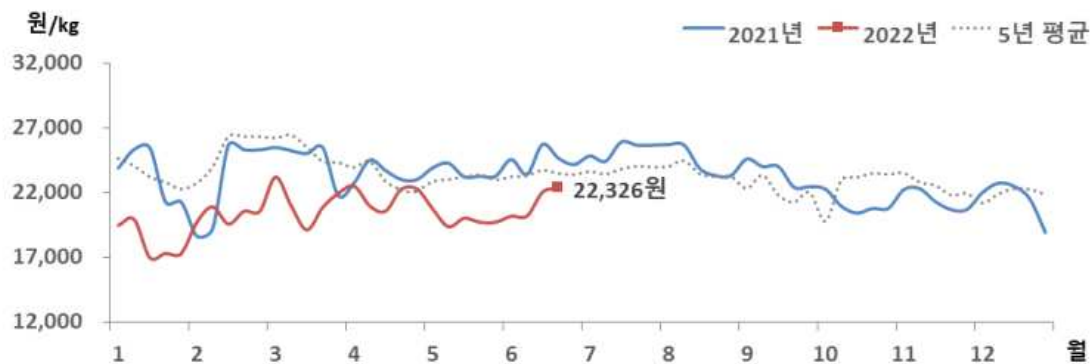
02. 갈 치

금주 갈치 가격동향

□ 냉동갈치 소비자가격, 전주 대비 소폭 상승

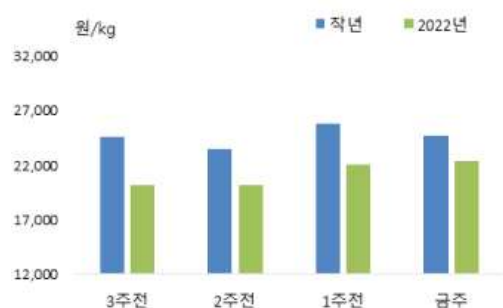
- 6월 4주 냉동갈치 소비자가격은 전주 대비 1.3% 상승한 kg당 22,326원이었음
- 전월에 비해서도 11.4% 높았으나, 작년 동월보다는 8.7% 낮았음

갈치 소매가격 추이



주 : 마리당 250g 중품을 기준으로 하여 kg당 가격으로 환산한 값임
자료 : aT KAMIS

갈치 주별 소매가격



구분	소매가격	전주 대비 차이	
	(원)	(원)	(%)
6월 1주	20,178	▲ 464	2.4
6월 2주	20,190	▲ 12	0.1
6월 3주	22,046	▲ 1,856	9.2
6월 4주	22,326	▲ 280	1.3

주 : 마리당 250g 중품을 기준으로 하여 kg당 가격으로 환산한 값임
자료 : aT KAMIS

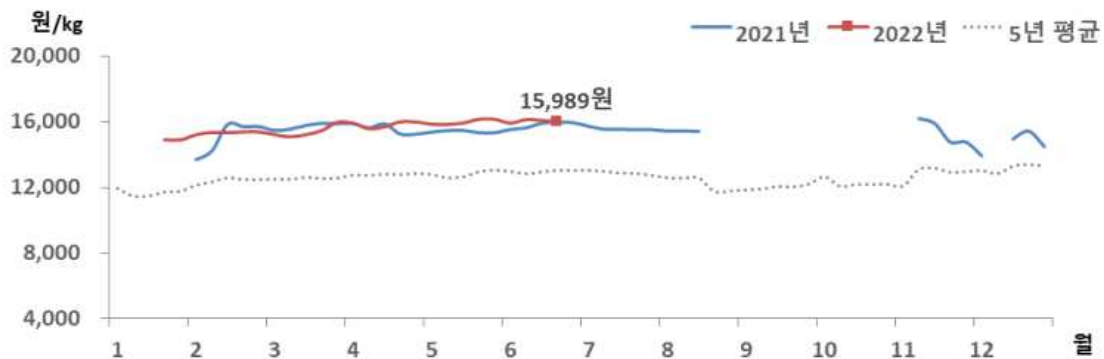
03. 오징어

금주 오징어 가격동향

□ 냉동오징어 소비자가격, 전주 대비 보험세

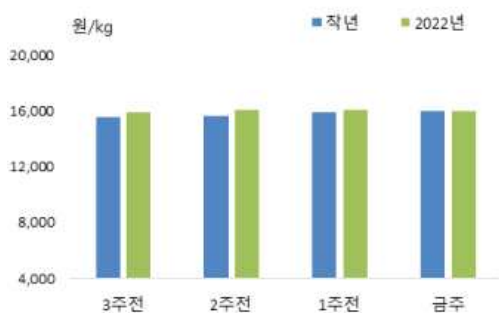
- 6월 4주 냉동오징어 소비자가격은 전주 대비 보험세인 kg당 15,989원이었음
- 전월과 비슷했으며 작년 동월 비해 1.1% 높았음

오징어 소매가격 추이



주 : 마리당 300g 중품을 기준으로 하여 kg당 가격으로 환산한 값임
자료 : aT KAMIS

오징어 주별 소매가격



구분	소매가격	전주 대비 차이	
	(원)	(원)	(%)
6월 1주	15,908	▼ 229	-1.4
6월 2주	16,115	▲ 207	1.3
6월 3주	16,071	▼ 44	-0.3
6월 4주	15,989	▼ 82	-0.5

주 : 마리당 300g 중품을 기준으로 하여 kg당 가격으로 환산한 값임
자료 : aT KAMIS

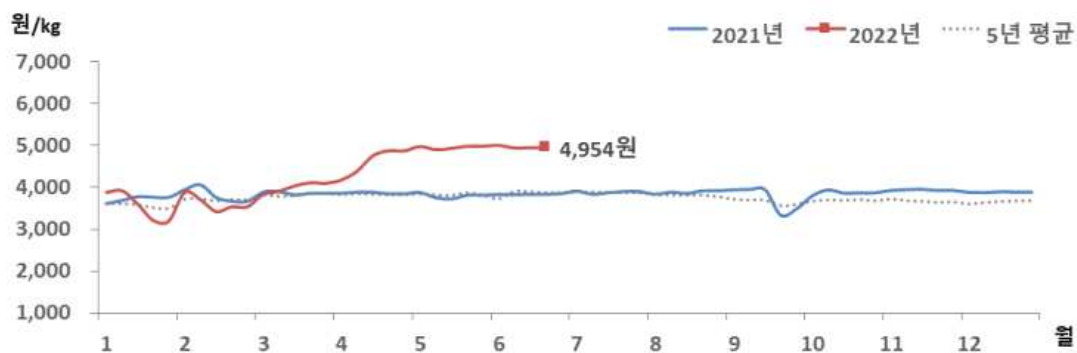
04. 명 태

금주 명태 가격동향

□ 냉동명태 소비자가격, 전주 대비 보험세

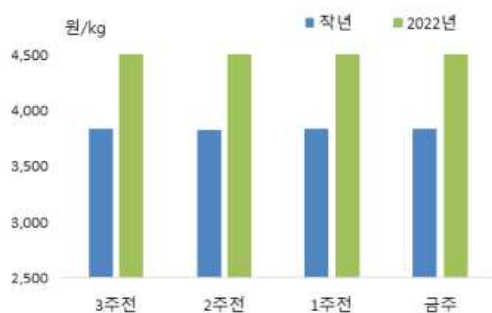
- 6월 4주 냉동명태 소비자가격은 kg당 4,954원으로 전주와 비슷했음
- 전월과도 비슷했으나 작년 동월에 비해서는 29.1% 높았음

명태 소매가격 추이



주 : 마리당 620g 중품을 기준으로 하여 kg당 가격으로 환산한 값임
자료 : aT KAMIS

명태 주별 소매가격



구분	소매가격	전주 대비 차이	
	(원)	(원)	(%)
6월 1주	5,009	▲ 20	0.4
6월 2주	4,949	▼ 60	-1.2
6월 3주	4,953	▲ 4	0.1
6월 4주	4,954	▲ 1	-

주 : 마리당 620g 중품을 기준으로 하여 kg당 가격으로 환산한 값임
자료 : aT KAMIS

05. 마른멸치

금주 마른멸치 가격동향

□ 마른멸치 소비자가격, 전주 대비 소폭 하락

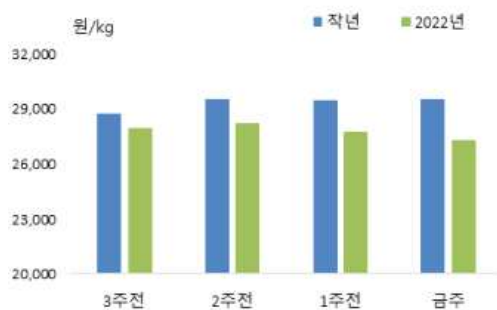
- 6월 4주 마른멸치 소비자가격은 kg당 27,286원으로 전주 대비 1.6% 하락했음
- 전월 및 작년 동월에 비해서는 각각 2.9%, 7.3% 낮았음

마른멸치 소매가격 추이



주 : 중멸 크기 기준 kg당 가격임
자료 : aT KAMIS

마른멸치 주별 소매가격



주 : 중멸 크기 기준 kg당 가격임
자료 : aT KAMIS

구분	소매가격	전주 대비 차이	
	(원)	(원)	(%)
6월 1주	27,972	▼ 90	-0.3
6월 2주	28,192	▲ 220	0.8
6월 3주	27,731	▼ 461	-1.6
6월 4주	27,286	▼ 445	-1.6

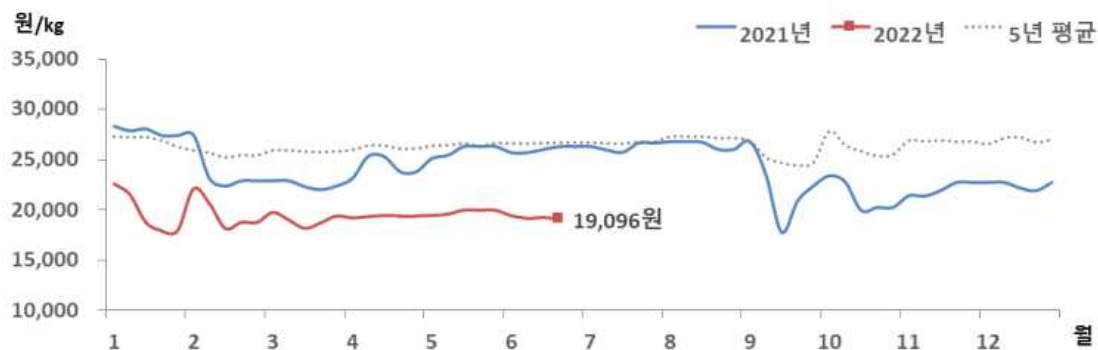
06. 참조기

금주 참조기 가격동향

□ 참조기 소비자가격, 전주 대비 보험세

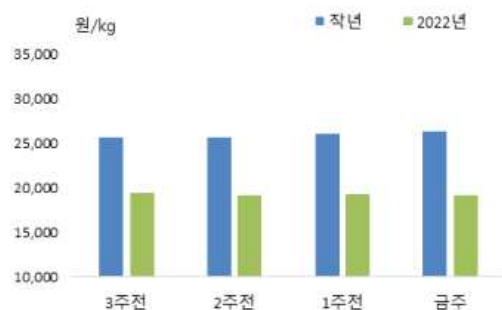
- 6월 4주 참조기 소비자가격은 kg당 19,096원으로 전주 대비 보험세였음
- 전월 및 작년 동월에 비해서는 각각 3.5%, 26.4% 낮았음

참조기 소매가격 추이



주 : 마리당 100g 중품을 기준으로 하여 kg당 가격으로 환산한 값임
자료 : KMI 수산업관측센터

참조기 주별 소매가격



구분	소매가격	전주 대비 차이	
	(원)	(원)	(%)
6월 1주	19,435	▼ 545	-2.7
6월 2주	19,165	▼ 270	-1.4
6월 3주	19,240	▲ 75	0.4
6월 4주	19,096	▼ 144	-0.7

주 : 마리당 100g 중품을 기준으로 하여 kg당 가격으로 환산한 값임
자료 : KMI 수산업관측센터

3. 주간 어황정보



살오징어 채낚기어업

□ 오징어채낚기어업(6.12.~6.18.) 어획량, 작년 대비 감소

- (동향) 오징어채낚기어업의 주간 총 어획량은 136톤으로 작년(426톤) 대비 68.1% 감소했음
- (전망) 수온 상승에 따라 살오징어 어군이 북상 회유하여 동해 중남부해역을 중심으로 전 해역에 걸쳐 소규모 어장이 형성될 것으로 전망됨

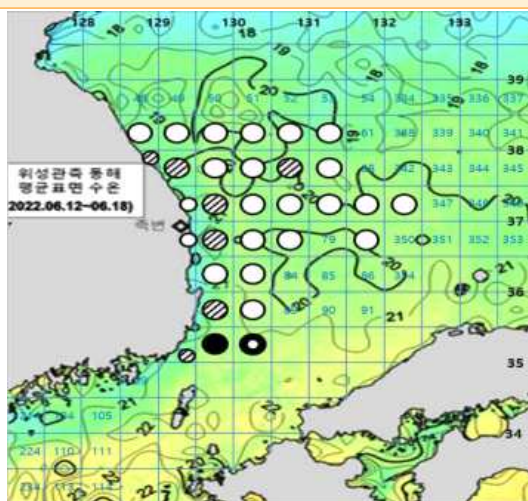
동해구외끌이중형저인망어업

□ 동해구외끌이중형저인망어업(6.12.~6.18.) 어획량, 작년 대비 감소

- (동향) 동해구외끌이중형저인망어업의 주간 총 어획량은 140톤으로 작년(239톤) 대비 41.4% 감소했으며, 주로 기름가자미, 새우류, 기타어류 등이 어획되었음
- (전망) 강원도 해역에서는 기름가자미와 도루묵, 경북 해역에서는 기름가자미, 청어, 도루묵 등이 주로 어획될 것으로 전망됨

동해안 어장도

〈지난주(2022.6.12.~2022.6.18.) 오징어 어장〉



〈다음주(2022.6.26.~2022.7.2.) 예상 어장〉



자료 : 국립수산물과학원



서해안

근해안강망어업

□ 근해안강망어업(6.12.~6.18.) 어획량, 작년 대비 증가

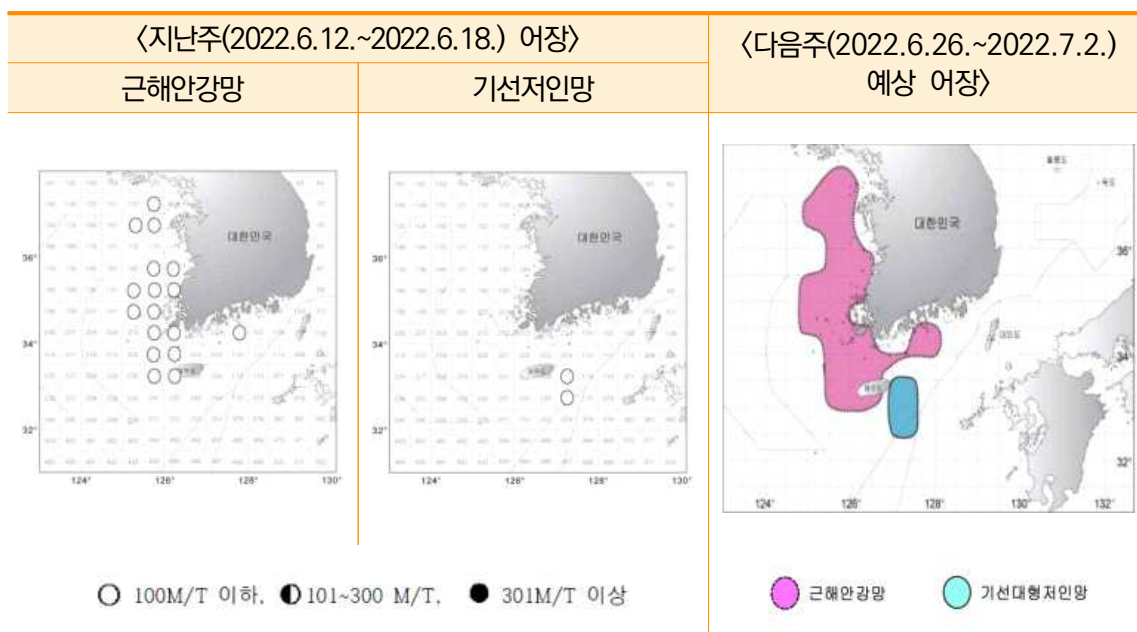
- (동향) 근해안강망어업의 주간 총 어획량은 436톤으로 작년(366톤) 대비 19.1% 증가했으며, 주로 갈치, 강달이, 병어 등이 어획되었음
- (전망) 주요 어장은 서해 연안 및 남해 중서부 해역을 중심으로 형성되었으며, 주로 갈치, 강달이 등이 어획될 것으로 예상됨. 어황은 평년에 비해 다소 증가할 것으로 전망됨

기선저인망어업

□ 기선저인망어업(6.12.~6.18.) 조업실적 없었음

- (동향) 서해안(인천) 기선저인망어업은 지난주 조업실적이 없었음
- (전망) 제주도 ~ 거문도 간 해역을 중심으로 어장이 형성될 것으로 보이며, 주로 황돔, 가오리류 등이 어획될 것으로 전망됨

서해안 어장도



자료 : 국립수산물과학원



남해안

대형선망어업

□ 대형선망어업(6.12.~6.18.) 어획량, 117톤으로 전갱이·고등어 등 주로 어획

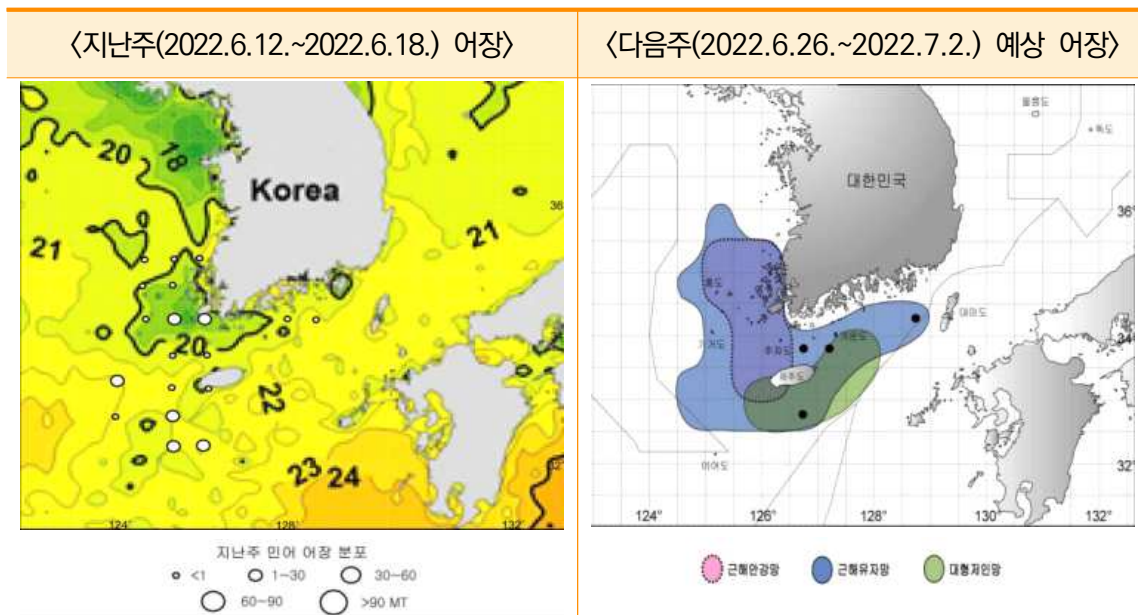
- (동향) 대형선망어업의 주간 총 어획량은 117톤으로 주 어획대상은 전갱이, 고등어, 갈치 등이었음
- (동향) 제주도 주변 해역을 중심으로 어장이 형성되었으며, 주로 전갱이, 고등어 등이 어획될 것으로 전망됨

멸치어업

□ 멸치권현망어업(6.12.~6.18.)은 금어기, 자망어업 멸치 어획량 25톤

- (동향) 멸치권현망어업은 금어기로 어획 없었으며, 남해안(부산) 자망어업 멸치 어획량은 25톤이었음
- (전망) 멸치권현망어업은 조업금지기간(4.1.~6.30.)이 해제됨에 따라 7월 1일부터 남해 연안에 가입하는 멸치 어군을 대상으로 활발한 조업이 이루어질 것으로 예상됨

남해안 어장도



자료 : 국립수산물과학원

4. 주간 가격통계

1. 주요 양식수산물

주간 산지가격

구분	2021년	2022년					등락률(%)	
	6월 (A)	5월	6월				작년 동기 (C)/(A)	전주 (C)/(B)
		4주	1주	2주	3주(B)	4주(C)		
		(5.23-5.29)	(5.30-6.5)	(6.6-6.12)	(6.13-6.19)	(6.20-6.26)		
광 어	15,514	13,750	13,750	13,750	14,000	14,000	-9.8	0.0
우 력	11,700	9,200	9,200	9,200	9,200	9,200	-21.4	0.0
참 돔	10,200	13,000	12,500	13,000	14,000	14,000	37.3	0.0
전 복	27,739	37,391	37,391	37,391	37,391	37,391	34.8	0.0
굴	5,344	7,170	7,431	7,630	6,701	7,626	42.7	13.8

주 : 광어 1kg 크기, 우력 500g 크기, 참돔 1kg 크기, 전복 1kg당 10마리 크기, 알굴 1kg 기준임
자료 : 수산업관측센터

주간 도매가격

구분	2021년	2022년					등락률(%)	
	6월 (A)	5월	6월				작년 동기 (C)/(A)	전주 (C)/(B)
		4주	1주	2주	3주(B)	4주(C)		
		(5.23-5.29)	(5.30-6.5)	(6.6-6.12)	(6.13-6.19)	(6.20-6.26)		
광 어	17,617	15,500	15,500	15,500	15,500	15,500	-12.0	0.0
우 력	13,850	12,500	12,500	12,500	12,500	12,000	-13.4	-4.0
참 돔	14,900	16,000	15,500	16,000	17,000	17,000	14.1	0.0
전 복	31,250	40,000	40,000	42,000	45,000	45,000	44.0	0.0
굴	-	-	-	-	-	-	-	-
김	4,517	4,517	4,517	4,517	4,517	4,517	0.0	0.0

주 : 광어 1kg 크기, 우력 500g 크기, 참돔 1kg 크기, 전복 1kg당 10마리 크기, 알굴 1kg 기준임
자료 : 수산업관측센터



2. 주요 대중성어종

주간 도매가격

(단위 : 원/kg)

구분			2021년	2022년					등락률(%)	
			6월 (A)	5월	6월					
				4주	1주	2주	3주(B)	4주(C)	작년 동기	전주
				(5.23-5.29)	(5.30-6.5)	(6.6-6.12)	(6.13-6.19)	(6.20-6.26)		
고등어	냉장	도매	5,781	5,769	5,892	6,168	6,216	5,610	2.0	-9.7
	냉동	도매	5,418	5,496	5,384	5,384	5,444	5,670	27.4	4.2
갈 치	냉동	도매	14,620	14,620	14,620	14,620	14,620	14,620	-1.0	0.0
오징어	냉장	도매	13,900	14,360	14,445	14,800	14,824	13,480	19.2	-9.1
	냉동	도매	9,646	9,678	9,678	9,753	9,785	9,812	-10.2	0.3
명 태	냉동	도매	2,776	2,759	2,767	2,792	2,792	2,792	29.7	0.0
멸 치	건조	도매	10,573	10,573	10,573	10,773	10,773	10,923	-8.7	1.4

주 : 고등어(350g), 갈치(250g), 오징어(300g), 명태(670g), 조기(100g) 중품 및 마른멸치(100g) 중멸 크기를 기준으로 하여 kg당 가격으로 환산한 것임

자료 : 농산물유통정보(aT KAMIS), 조기는 KMI 수산업관측센터 조사 가격

주간 소비자가격

(단위 : 원/kg)

구분			2021년	2022년					등락률(%)	
			6월 (A)	5월	6월					
				4주	1주	2주	3주(B)	4주(C)	작년 동기	전주
				(5.23-5.29)	(5.30-6.5)	(6.6-6.12)	(6.13-6.19)	(6.20-6.26)		
고등어	냉장	소매	14,871	15,161	13,216	13,557	14,245	13,701	21.6	-3.8
	냉동	소매	9,663	9,154	9,229	9,811	9,753	9,916	15.8	1.7
갈 치	냉동	소매	20,036	19,714	20,178	20,190	22,046	22,326	-8.7	1.3
오징어	냉장	소매	-	-	-	-	-	-	-	-
	냉동	소매	15,933	16,137	15,908	16,115	16,071	15,989	1.1	-0.5
명 태	냉동	소매	4,960	4,989	5,009	4,949	4,953	4,954	29.1	0.0
멸 치	건조	소매	28,100	28,062	27,972	28,192	27,731	27,286	-7.3	-1.6
참조기	냉동	소매	19,786	19,980	19,435	19,165	19,240	19,096	-26.4	-0.7

주 : 고등어(350g), 갈치(250g), 오징어(300g), 명태(670g), 조기(100g) 중품 및 마른멸치(100g) 중멸 크기를 기준으로 하여 kg당 가격으로 환산한 것임

자료 : 농산물유통정보(aT KAMIS), 조기는 KMI 수산업관측센터 조사 가격

5. 도매시장 거래동향(노량진수산물시장)

(단위 : 톤, 백만 원, 원/kg, %)

구분		2021년		2022년				대비		
		6월 4주	누계	6월 2주	6월 3주	6월 4주	누계	전년 대비	전주 대비	전년 누계
		(A)	(E)		(B)	(C)	(D)	(C)/(A)	(C)/(B)	대비
		(6.21-6.27)	(1.1-6.27)	(6.6-6.12)	(6.13-6.19)	(6.20-6.26)	(1.1-6.26)			(D)/(E)
수산물	거래량	866.0	26,613.7	860.4	948.7	883.5	25,601.7	2.0	-6.9	-3.8
	거래금액	5,196.1	158,512.1	5,899.3	6,394.3	5,700.8	165,422.5	9.7	-10.8	4.4
고등어	거래량	69.2	2,213.0	83.4	114.5	116.9	2,389.9	68.9	2.1	8.0
	거래단가	2,692	2,705	3,162	2,549	2,153	2,784	-20.0	-15.5	2.9
갈치	거래량	39.7	687.8	24.2	29.4	28.6	652.9	-28.0	-2.7	-5.1
	거래단가	7,837	11,440	8,437	10,162	8,397	11,933	7.1	-17.4	4.3
오징어	거래량	72.3	1,449.8	39.2	60.2	71.4	1,329.0	-1.2	18.6	-8.3
	거래단가	4,051	4,992	5,281	4,465	3,674	4,420	-9.3	-17.7	-11.5
명태	거래량	21.8	1,869.1	94.1	12.3	6.6	1,489.1	-69.7	-46.3	-20.3
	거래단가	2,346	1,886	1,998	3,492	4,163	2,284	77.5	19.2	21.1
마른멸치	거래량	0.9	134.6	4.4	2.7	1.1	79.1	22.2	-59.3	-41.2
	거래단가	2,153	1,526	1,035	933	1,086	1,436	-49.6	16.4	-5.9
참조기	거래량	13.0	574.7	19.2	13.8	10.0	537.3	-23.1	-27.5	-6.5
	거래단가	2,990	4,693	2,303	2,532	2,749	4,657	-8.1	8.6	-0.8
광어	거래량	19.1	662.2	75.1	20.2	16.3	576.2	-14.7	-19.3	-13.0
	거래단가	16,502	13,626	5,049	15,564	17,222	14,862	4.4	10.7	9.1
우럭	거래량	3.4	125.5	4.1	3.1	2.9	93.9	-14.7	-6.5	-25.2
	거래단가	8,206	8,142	12,261	12,035	11,381	8,553	38.7	-5.4	5.0
전복	거래량	25.8	482.3	18.6	19.8	20.0	413.5	-22.5	1.0	-14.3
	거래단가	17,678	19,991	19,977	19,030	19,660	21,337	11.2	3.3	6.7
굴	거래량	1.1	470.5	1.2	1.0	1.2	508.6	9.1	20.0	8.1
	거래단가	6,934	6,752	6,076	6,994	6,597	6,681	-4.9	-5.7	-1.1
멍게	거래량	8.6	403.6	9.2	9.1	8.6	363.2	0.0	-5.5	-10.0
	거래단가	3,339	3,313	4,700	4,771	4,914	4,352	47.2	3.0	31.4