



# KMI 주간 주요수산물 수급리포트

Vol. 42

발행일 | 2022. 07. 06.  
발행인 | 김 종 덕 원장  
자료문의 | 한국해양수산개발원 수산업관측센터  
주소 | 49111 부산광역시 영도구 해양로 301번길 26



## 1. 주요 양식수산물 가격동향

01

광어      우럭      참돔  
마른김      전복

## 2. 주요 대중성어종 가격동향

07

고등어      갈치      오징어  
명태      마른멸치      참조기

## 3. 주간 어황정보

13

## 4. 주간 가격통계

16

## 5. 주간 도매시장 거래동향

18

# 1. 주요 양식수산물 가격동향

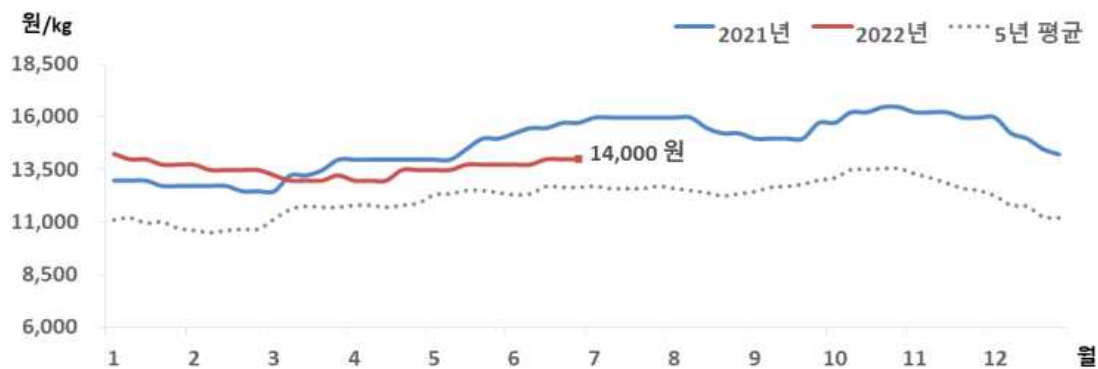
## 1) 광 어

### 금주 광어 수급동향

#### □ 광어 산지 및 도매가격 전주 대비 보합

- 6월 5주 광어 산지 및 도매가격은 전주와 동일한 kg당 14,000원, 15,500원이었음
- ※ 광어 도매가격은 인천활어도매시장의 마리당 900g~1.0kg 크기 기준으로 kg당 가격임

### 광어 산지가격 추이



주 : 제주어류양식수협(제주)의 마리당 1.0kg 크기 기준으로 kg당 가격임  
 자료 : KMI 수산업관측센터

### 광어 주별 산지가격



주 : 제주어류양식수협(제주)의 마리당 1.0kg 크기 기준으로 kg당 가격임  
 자료 : KMI 수산업관측센터

구분	산지가격	전주 대비	
	(원)	(원)	(%)
6월 2주	13,750	-	-
6월 3주	14,000	▲ 200	1.8
6월 4주	14,000	-	-
6월 5주	14,000	-	-

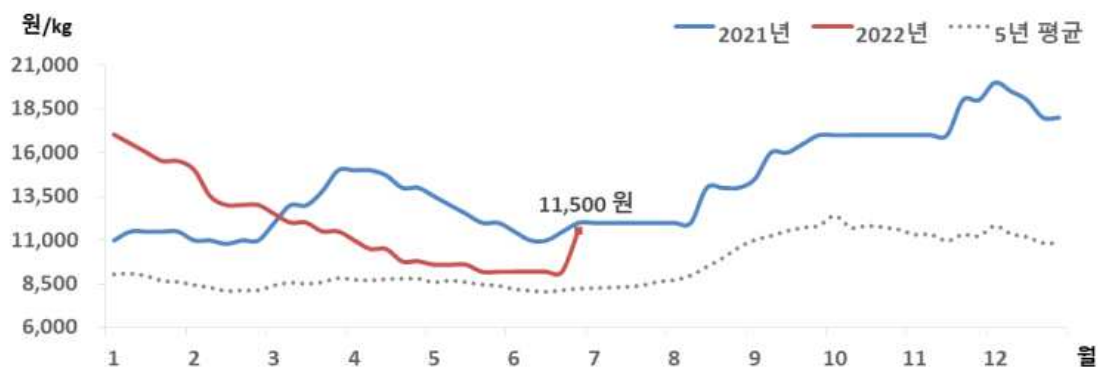
## 2) 우 렵

### 금주 우련 수급동향

#### □ 우련 산지 및 도매가격 전주 대비 상승

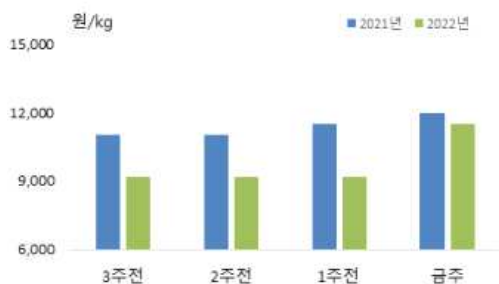
- 6월 5주 우련 산지가격은 전주보다 25.0% 급등한 kg당 11,500원이었음
- 도매가격도 16.7% 상승한 kg당 14,000원에 거래되었음
- ※ 우련 도매가격은 인천활어도매시장의 마리당 500g~600g 크기 기준으로 kg당 가격임

### 우련 산지가격 추이



주 : 서남해수어류양식수협(통영)의 마리당 500g 크기 기준으로 kg당 가격임  
 자료 : KMI 수산업관측센터

### 우련 주별 산지가격



구분	산지가격	전주 대비	
	(원)	(원)	(%)
6월 2주	9,200	-	-
6월 3주	9,200	-	-
6월 4주	9,200	-	-
<b>6월 5주</b>	<b>11,500</b>	<b>▲ 2,300</b>	<b>25.0</b>

주 : 서남해수어류양식수협(통영)의 마리당 500g 크기 기준으로 kg당 가격임  
 자료 : 수산업관측센터

### 3) 참 돔

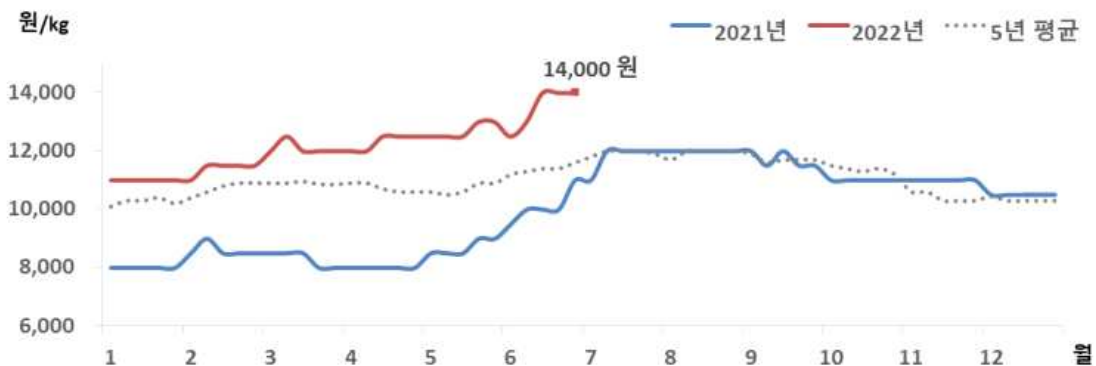
#### 금주 참돔 수급동향

#### □ 참돔 산지 및 도매가격 전주와 동일

○ 6월 5주 참돔 산지가격은 지난주와 동일한 각각 kg당 14,000원, 17,000원이었음

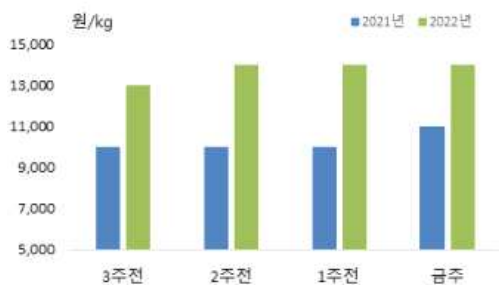
※ 참돔 도매가격은 인천활어도매시장의 1kg 크기 기준으로 kg당 가격임

#### 참돔 산지가격 추이



주 : 서남해수어류양식수협(통영)의 마리당 500g 크기 기준으로 kg당 가격임  
자료 : KMI 수산업관측센터

#### 참돔 주별 산지가격



구분	산지가격	전주 대비	
	(원)	(원)	(%)
6월 2주	13,000	▲ 500	4.0
6월 3주	14,000	▲ 1,000	7.7
6월 4주	14,000	-	-
6월 5주	14,000	-	-

주 : 서남해수어류양식수협(통영)의 마리당 500g 크기 기준으로 kg당 가격임  
자료 : KMI 수산업관측센터

## 4) 마른김

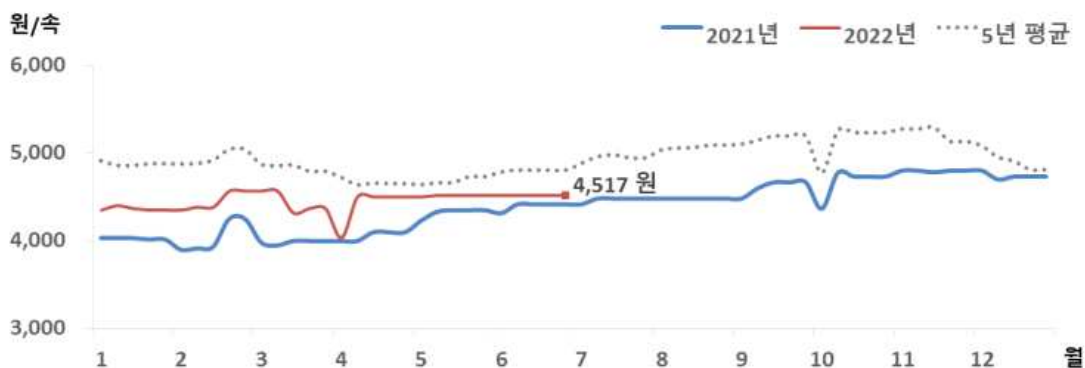
### 금주 마른김 수급동향

#### □ 김밥용김 도매가격, 전주 대비 보합

- 6월 5주 김밥용김 도매가격은 전주와 같은 속당 4,517원이었음

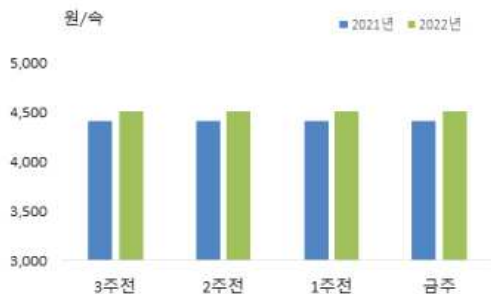
※ 김밥용김 도매가격은 가락시장의 도매가격임

### 마른김 도매가격 추이



주 : 가락시장의 마른김(중품) 속당 가격임  
자료 : KMI 수산업관측센터

### 마른김 주별 도매가격



주 : 가락시장의 마른김(중품) 속당 가격임  
자료 : KMI 수산업관측센터

구분	도매가격	전주 대비	
	(원)	(원)	(%)
6월 2주	4,517	-	-
6월 3주	4,517	-	-
6월 4주	4,517	-	-
6월 5주	4,517	-	-

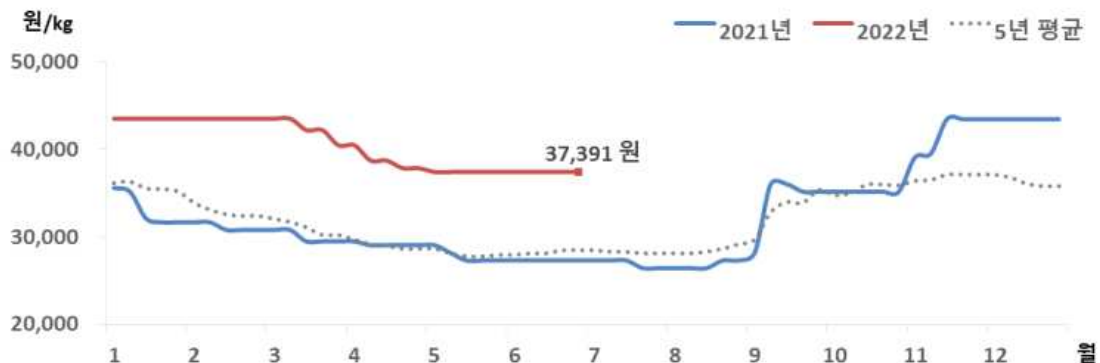
## 5) 전 복

### 금주 전복 수급동향

#### □ 전복 산지 및 도매가격은 전주와 동일

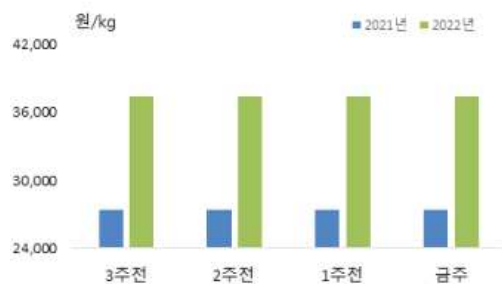
- 6월 5주 전복 산지가격은 kg당 37,391원으로 전주와 같았음
- 도매가격도 kg당 44,000원으로 지난주와 동일했음
- ※ 전복 도매가격은 하남활어도매시장의 kg당 10마리 기준 가격임

### 전복 산지가격 추이



주 : 한국전복유통협회의 kg당 10마리 가격임  
자료 : KMI 수산업관측센터

### 전복 주별 산지가격



주 : 한국전복유통협회의 kg당 10마리 가격임  
자료 : KMI 수산업관측센터

구분	산지가격	전주 대비	
	(원)	(원)	(%)
6월 2주	37,391	-	-
6월 3주	37,391	-	-
6월 4주	37,391	-	-
6월 5주	37,391	-	-

## 2. 주요 대중성어종 가격동향

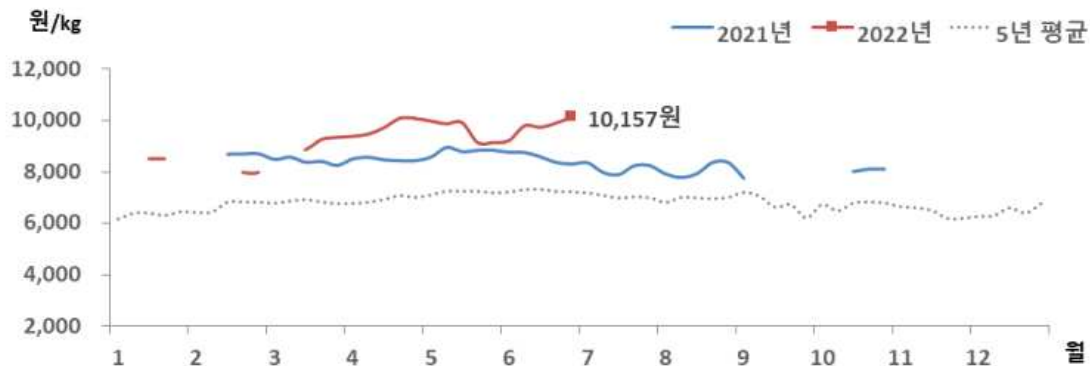
### 01. 고등어

#### 금주 고등어 수급동향

#### □ 냉동고등어 소비자가격, 전주 대비 상승

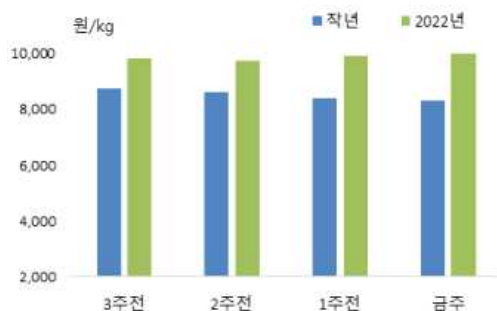
- 6월 5주 냉동고등어 소비자가격은 전주 대비 2.4% 상승한 kg당 10,157원이었음
- 전월 및 작년 동월에 비해서는 각각 5.1%, 18.6% 높았음

#### 고등어 소매가격 추이



주 : 마리당 350g 중품을 기준으로 하여 kg당 가격으로 환산한 값임  
자료 : aT KAMIS

#### 고등어 주별 소매가격



구분	소매가격	전주 대비 차이	
	(원)	(원)	(%)
6월 2주	9,811	▲ 582	6.3
6월 3주	9,753	▼ 58	-0.6
6월 4주	9,916	▲ 163	1.7
<b>6월 5주</b>	<b>10,157</b>	<b>▲ 241</b>	<b>2.4</b>

주 : 마리당 350g 중품을 기준으로 하여 kg당 가격으로 환산한 값임  
자료 : aT KAMIS

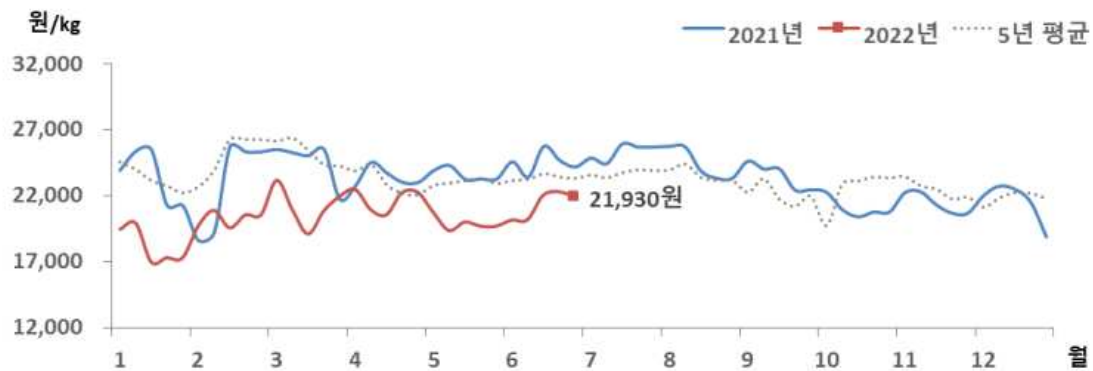
## 02. 갈 치

### 금주 갈치 가격동향

#### □ 냉동갈치 소비자가격, 전주 대비 소폭 하락

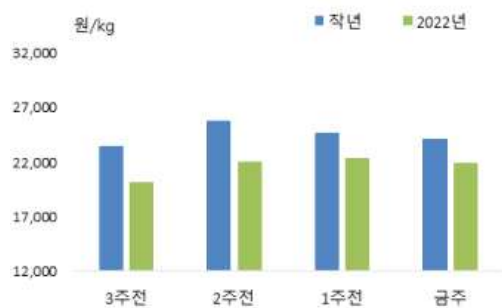
- 6월 5주 냉동갈치 소비자가격은 전주 대비 1.8% 하락한 kg당 21,930원이었음
- 전월에 비해서는 9.5% 높았으나, 작년 동월보다 10.3% 낮았음

### 갈치 소매가격 추이



주 : 마리당 250g 중품을 기준으로 하여 kg당 가격으로 환산한 값임  
자료 : aT KAMIS

### 갈치 주별 소매가격



구분	소매가격	전주 대비 차이	
	(원)	(원)	(%)
6월 2주	20,190	▲ 12	0.1
6월 3주	22,046	▲ 1,856	9.2
6월 4주	22,326	▲ 280	1.3
<b>6월 5주</b>	<b>21,930</b>	<b>▼ 396</b>	<b>-1.8</b>

주 : 마리당 250g 중품을 기준으로 하여 kg당 가격으로 환산한 값임  
자료 : aT KAMIS



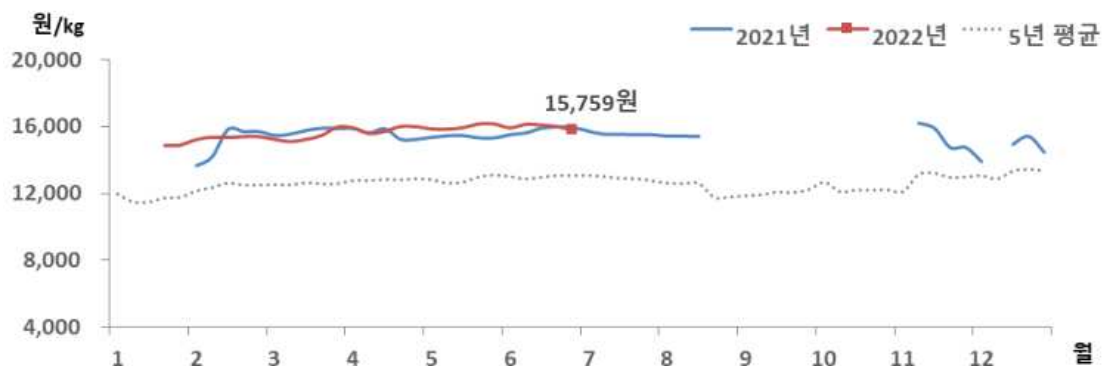
### 03. 오징어

#### 금주 오징어 가격동향

#### □ 냉동오징어 소비자가격, 전주 대비 소폭 하락

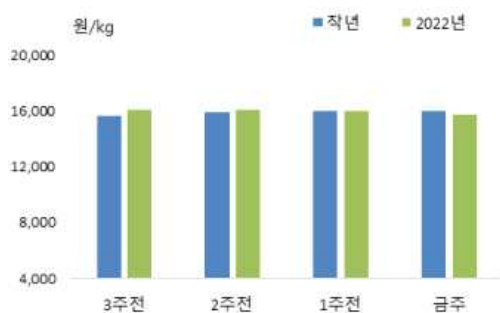
- 6월 5주 냉동오징어 소비자가격은 전주 대비 1.4% 하락한 kg당 15,759원이었음
- 전월과 비슷했으며 작년 동월 비해 1.1% 낮았음

#### 오징어 소매가격 추이



주 : 마리당 300g 중품을 기준으로 하여 kg당 가격으로 환산한 값임  
자료 : aT KAMIS

#### 오징어 주별 소매가격



구분	소매가격	전주 대비 차이	
	(원)	(원)	(%)
6월 2주	16,115	▲ 207	1.3
6월 3주	16,071	▼ 44	-0.3
6월 4주	15,989	▼ 82	-0.5
<b>6월 5주</b>	<b>15,759</b>	<b>▼ 230</b>	<b>-1.4</b>

주 : 마리당 300g 중품을 기준으로 하여 kg당 가격으로 환산한 값임  
자료 : aT KAMIS

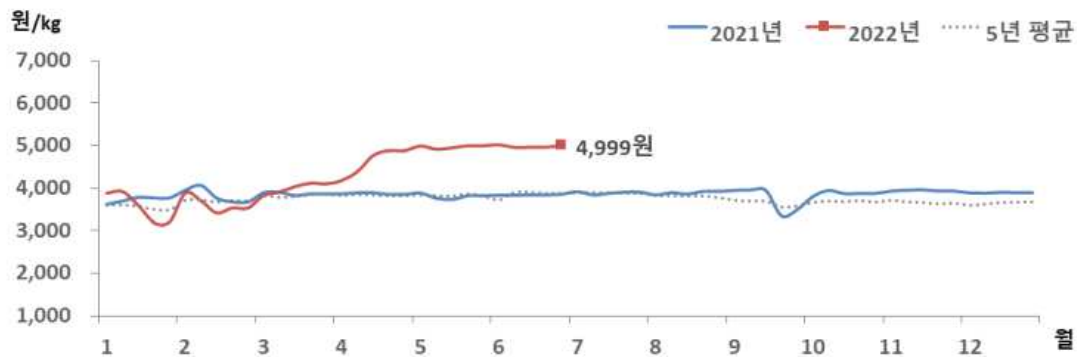
## 04. 명 태

### 금주 명태 가격동향

#### □ 냉동명태 소비자가격, 전주 대비 보합세

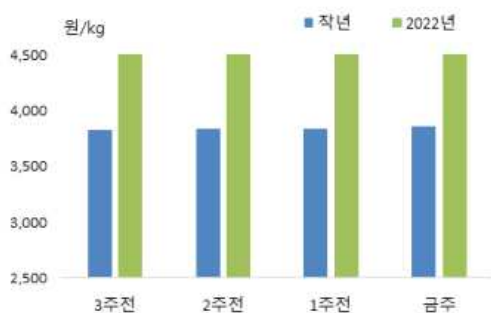
- 6월 5주 냉동명태 소비자가격은 전주 대비 보합세인 kg당 4,999원이었음
- 전월과도 비슷했으나 작년 동월에 비해서는 30.3% 높았음

### 명태 소매가격 추이



주 : 마리당 670g 중품을 기준으로 하여 kg당 가격으로 환산한 값임  
자료 : aT KAMIS

### 명태 주별 소매가격



구분	소매가격	전주 대비 차이	
	(원)	(원)	(%)
6월 2주	4,949	▼ 60	-1.2
6월 3주	4,953	▲ 4	0.1
6월 4주	4,954	▲ 1	-
<b>6월 5주</b>	<b>4,999</b>	<b>▲ 45</b>	<b>0.9</b>

주 : 마리당 670g 중품을 기준으로 하여 kg당 가격으로 환산한 값임  
자료 : aT KAMIS

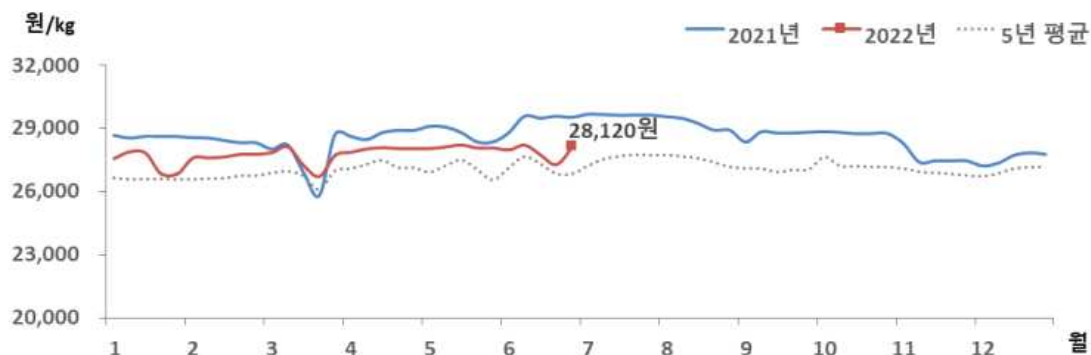
## 05. 마른멸치

### 금주 마른멸치 가격동향

#### □ 마른멸치 소비자가격, 전주 대비 상승

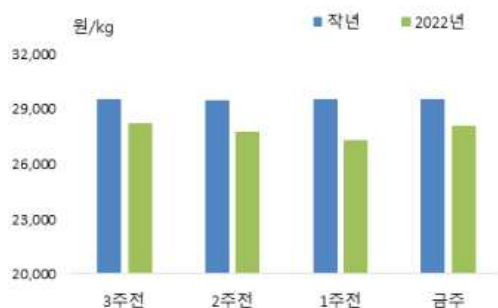
- 6월 5주 마른멸치 소비자가격은 kg당 28,120원으로 전주 대비 3.1% 상승했음
- 전월과 비슷했으나, 작년 동월에 비해서는 4.4% 낮았음

### 마른멸치 소매가격 추이



주 : 중멸 크기 기준 kg당 가격임  
자료 : aT KAMIS

### 마른멸치 주별 소매가격



주 : 중멸 크기 기준 kg당 가격임  
자료 : aT KAMIS

구분	소매가격	전주 대비 차이	
	(원)	(원)	(%)
6월 2주	28,192	▲ 220	0.8
6월 3주	27,731	▼ 461	-1.6
6월 4주	27,286	▼ 445	-1.6
6월 5주	28,120	▲ 834	3.1

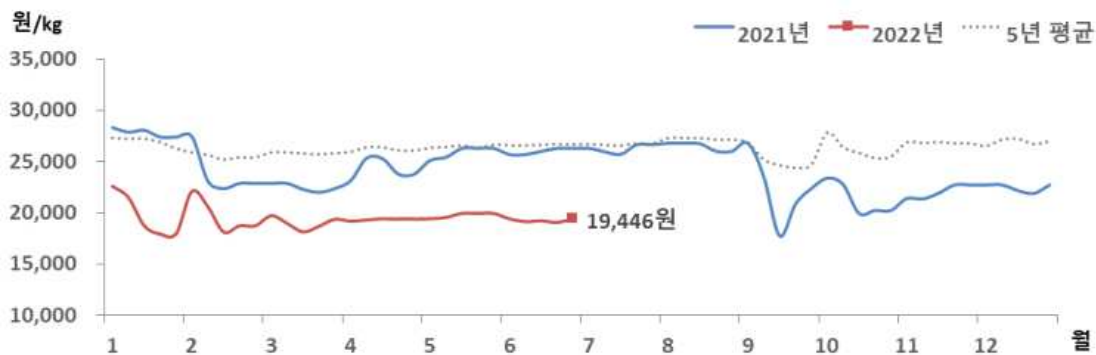
## 06. 참조기

### 금주 참조기 가격동향

#### □ 참조기 소비자가격, 전주 대비 소폭 상승

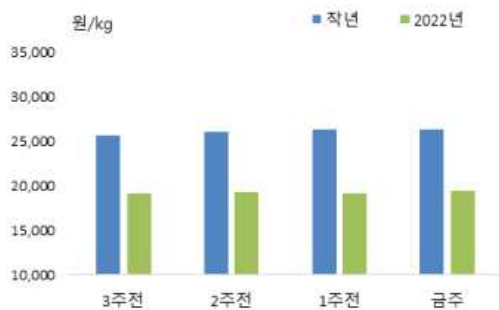
- 6월 5주 참조기 소비자가격은 kg당 19,446원으로 전주 대비 1.8% 상승했음
- 전월 및 작년 동월에 비해서는 각각 1.7%, 25.1% 낮았음

### 참조기 소매가격 추이



주 : 마리당 100g 중품을 기준으로 하여 kg당 가격으로 환산한 값임  
자료 : KMI 수산업관측센터

### 참조기 주별 소매가격



구분	소매가격	전주 대비 차이	
	(원)	(원)	(%)
6월 2주	19,165	▼ 270	-1.4
6월 3주	19,240	▲ 75	0.4
6월 4주	19,096	▼ 144	-0.7
<b>6월 5주</b>	<b>19,446</b>	<b>▲ 350</b>	<b>1.8</b>

주 : 마리당 100g 중품을 기준으로 하여 kg당 가격으로 환산한 값임  
자료 : KMI 수산업관측센터

### 3. 주간 어황정보



#### 동해안

##### 살오징어 채낚기어업

#### □ 오징어채낚기어업(6.19.~6.25.) 어획량, 작년 대비 감소

- (동향) 오징어채낚기어업의 주간 총 어획량은 135톤으로 작년(338톤) 대비 60.1% 감소했음
- (전망) 수온 상승에 따라 살오징어 어군이 북상 회유하여 동해 중남부해역을 중심으로 전 해역에 걸쳐 소규모 어장이 형성될 것으로 전망됨

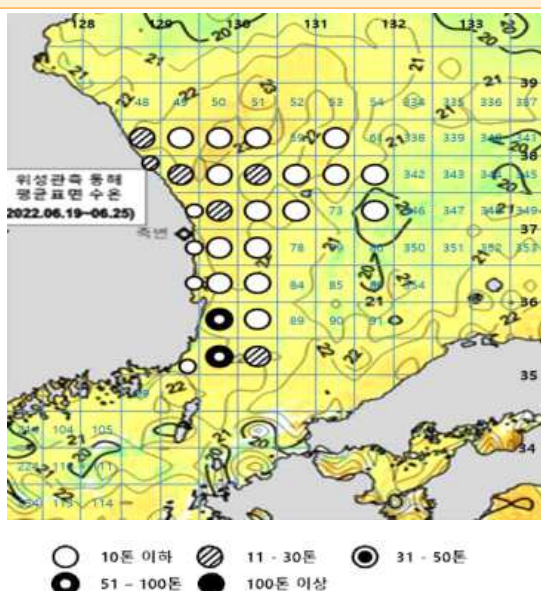
##### 동해구외끌이중형저인망어업

#### □ 동해구외끌이중형저인망어업(6.19.~6.25.) 어획량, 작년 대비 감소

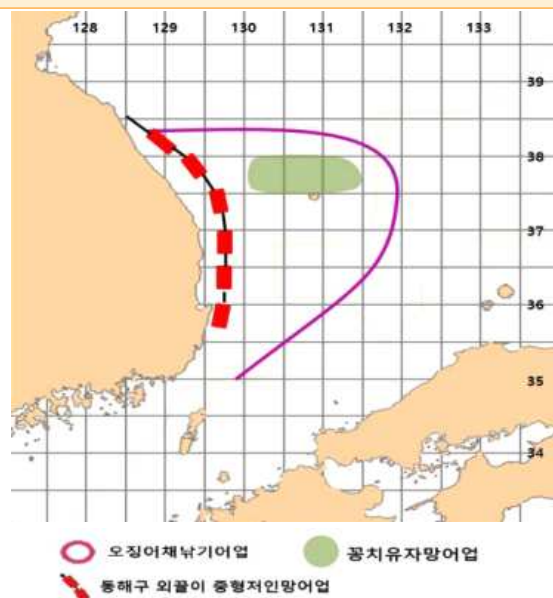
- (동향) 동해구외끌이중형저인망어업의 주간 총 어획량은 131톤으로 작년(272톤) 대비 51.8% 감소했으며, 주로 기름가자미, 살오징어, 새우류 등이 어획되었음
- (전망) 강원도 해역에서는 기름가자미와 도루묵, 경북 해역에서는 기름가자미, 청어, 도루묵 등이 주로 어획될 것으로 전망됨

#### 동해안 어장도

〈지난주(2022.6.19.~2022.6.25.) 오징어 어장〉



〈다음주(2022.7.3.~2022.7.9.) 예상 어장〉



자료 : 국립수산물과학원



## 서해안

### 근해안강망어업

#### □ 근해안강망어업(6.19.~6.25.) 어획량, 작년 대비 2배 증가

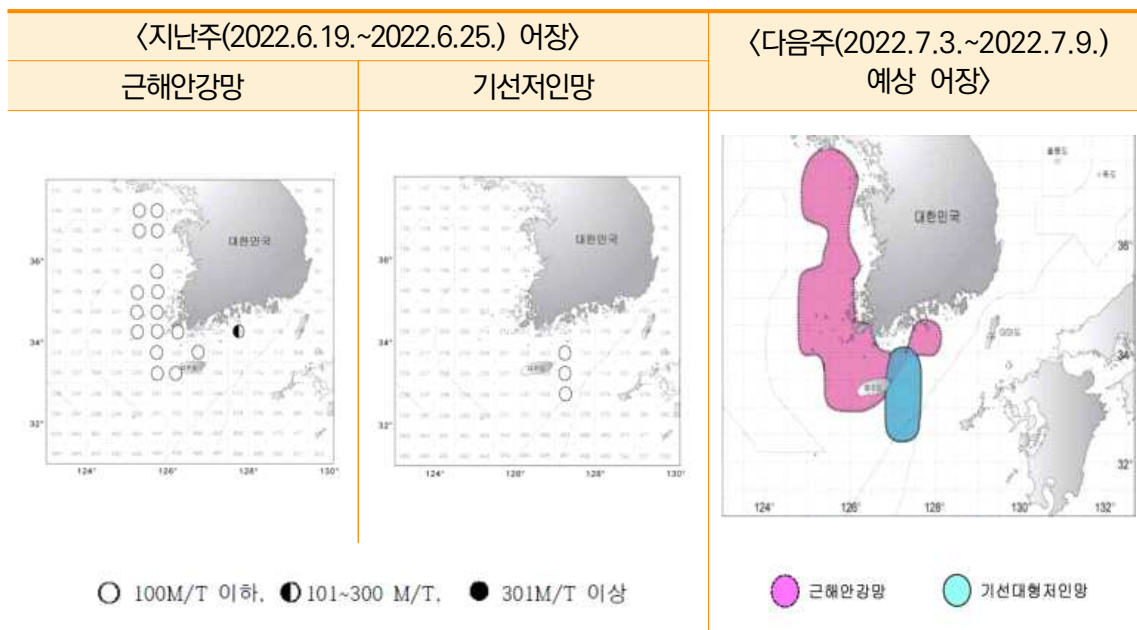
- (동향) 근해안강망어업의 주간 총 어획량은 563톤으로 작년(220톤) 대비 155.9% 증가했으며, 주로 갈치, 병어, 오징어 등이 어획되었음
- (전망) 주요 어장은 서해 연안 및 남해 중서부 해역을 중심으로 형성되겠으며, 주로 갈치, 병어 등이 어획될 것으로 예상됨. 어황은 평년에 비해 다소 증가할 것으로 전망됨

### 기선저인망어업

#### □ 기선저인망어업(6.19.~6.25.) 조업실적 없었음

- (동향) 서해안(인천) 기선저인망어업은 지난주 조업실적이 없었음
- (전망) 제주도 ~ 거문도 간 해역을 중심으로 어장이 형성될 것으로 보이며, 주로 황돔, 가오리류 등이 어획될 것으로 전망됨

### 서해안 어장도



자료 : 국립수산물과학원



## 남해안

### 대형선망어업

#### □ 대형선망어업(6.19.~6.25.) 어획량, 818톤으로 전갱이·고등어 등 주로 어획

- (동향) 대형선망어업의 주간 총 어획량은 818톤으로 주 어획대상은 전갱이, 고등어, 갈치 등이었음
- (동향) 제주도 주변 해역을 중심으로 어장이 형성되었으며, 주로 전갱이, 고등어 등이 어획될 것으로 전망됨

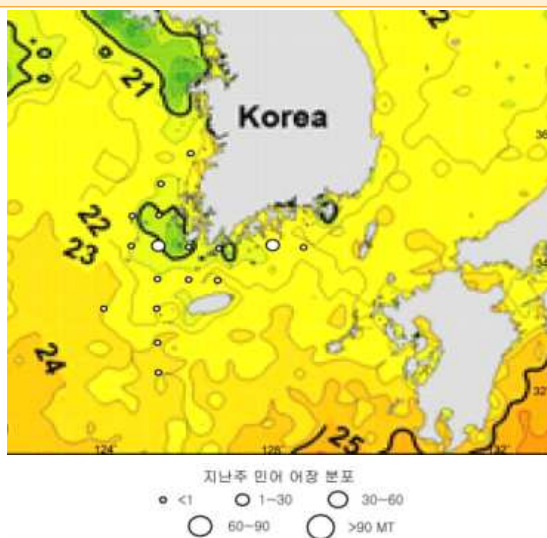
### 멸치어업

#### □ 멸치권현망어업(6.19.~6.25.)은 금어기로 어획 없었음

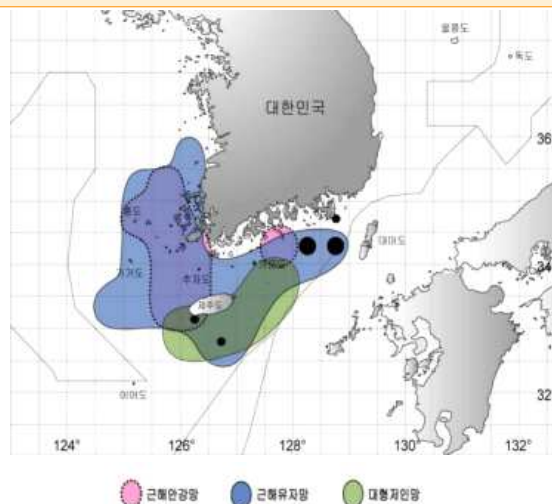
- (동향) 멸치권현망어업은 금어기로 어획 없었음
- (전망) 멸치권현망어업은 조업금지기간(4.1.~6.30.)이 해제됨에 따라 7월 1일부터 남해 연안에 가입하는 멸치 어군을 대상으로 활발한 조업이 이루어질 것으로 예상됨

### 남해안 어장도

〈지난주(2022.6.19.~2022.6.25.) 어장〉



〈다음주(2022.7.3.~2022.7.9.) 예상 어장〉



자료 : 국립수산물과학원

## 4. 주간 가격통계

### 1. 주요 양식수산물

#### 주간 산지가격

구분	2021년	2022년					등락률(%)	
	6월 (A)	6월						
		1주	2주	3주	4주(B)	5주(C)	작년 동기	전주
		(5.30-6.5)	(6.6-6.12)	(6.13-6.19)	(6.20-6.26)	(6.27-7.3)		
광 어	15,514	13,750	13,750	14,000	14,000	14,000	-9.8	0.0
우 력	11,700	9,200	9,200	9,200	9,200	11,500	-1.7	25.0
참 돔	10,200	12,500	13,000	14,000	14,000	14,000	37.3	0.0
전 복	27,739	37,391	37,391	37,391	37,391	37,391	34.8	0.0

주 : 광어 1kg 크기, 우력 500g 크기, 참돔 1kg 크기, 전복 1kg당 10마리 크기, 알굴 1kg 기준임42.7  
자료 : 수산업관측센터

#### 주간 도매가격

구분	2021년	2022년					등락률(%)	
	6월 (A)	6월						
		1주	2주	3주	4주(B)	5주(C)	작년 동기	전주
		(5.30-6.5)	(6.6-6.12)	(6.13-6.19)	(6.20-6.26)	(6.27-7.3)		
광 어	17,617	15,500	15,500	15,500	15,500	15,500	-12.0	0.0
우 력	13,850	12,500	12,500	12,500	12,000	14,000	1.1	16.7
참 돔	14,900	15,500	16,000	1,7000	17,000	17,000	14.1	0.0
전 복	31,250	40,000	42,000	44,000	44,000	44,000	40.8	0.0
김	4,517	4,517	4,517	4,517	4,517	4,517	0.0	0.0

주 : 광어 1kg 크기, 우력 500g 크기, 참돔 1kg 크기, 전복 1kg당 10마리 크기, 알굴 1kg 기준임  
자료 : 수산업관측센터





## 2. 주요 대중성어종

### 주간 도매가격

(단위 : 원/kg)

구분			2021년	2022년					등락률(%)	
			6월 (A)	6월						
				1주	2주	3주	4주(B)	5주(C)	작년 동기 (C)/(A)	전주 (C)/(B)
				(5.30-6.5)	(6.6-6.12)	(6.13-6.19)	(6.20-6.26)	(6.27~7.3)		
고등어	냉장	도매	5,781	5,892	6,168	6,216	5,610	5,262	-4.3	-6.2
	냉동	도매	5,418	5,384	5,384	5,444	5,670	5,516	23.9	-2.7
갈 치	냉동	도매	14,620	14,620	14,620	14,620	14,620	14,620	-1.0	0.0
오징어	냉장	도매	13,900	14,445	14,800	14,824	13,480	12,272	8.5	-9.0
	냉동	도매	9,646	9,678	9,753	9,785	9,812	9,693	-11.3	-1.2
명 태	냉동	도매	2,776	2,767	2,792	2,792	2,792	2,790	29.6	-0.1
멸 치	건조	도매	10,573	10,573	10,773	10,773	10,923	11,251	-5.9	3.0

주 : 고등어(350g), 갈치(250g), 오징어(300g), 명태(670g), 조기(100g) 중품 및 마른멸치(100g) 중멸 크기를 기준으로 하여 kg당 가격으로 환산한 것임

자료 : 농산물유통정보(aT KAMIS), 조기는 KMI 수산업관측센터 조사 가격

### 주간 소비자가격

(단위 : 원/kg)

구분			2021년	2022년					등락률(%)	
			6월 (A)	6월						
				1주	2주	3주	4주(B)	5주(C)	작년 동기	전주
				(5.30-6.5)	(6.6-6.12)	(6.13-6.19)	(6.20-6.26)	(6.27~7.3)		
고등어	냉장	소매	14,871	13,216	13,557	14,245	13,701	13,228	17.4	-3.5
	냉동	소매	9,663	9,229	9,811	9,753	9,916	10,157	18.6	2.4
갈 치	냉동	소매	20,036	20,178	20,190	22,046	22,326	21,930	-10.3	-1.8
오징어	냉장	소매	-	-	-	-	-	-	-	-
	냉동	소매	15,933	15,908	16,115	16,071	15,989	15,759	-0.3	-1.4
명 태	냉동	소매	4,960	5,009	4,949	4,953	4,954	4,999	30.3	0.9
멸 치	건조	소매	28,100	27,972	28,192	27,731	27,286	28,120	-4.4	3.1
참조기	냉동	소매	19,786	19,435	19,165	19,240	19,096	19,446	-25.1	1.8

주 : 고등어(350g), 갈치(250g), 오징어(300g), 명태(670g), 조기(100g) 중품 및 마른멸치(100g) 중멸 크기를 기준으로 하여 kg당 가격으로 환산한 것임

자료 : 농산물유통정보(aT KAMIS), 조기는 KMI 수산업관측센터 조사 가격

## 5. 도매시장 거래동향(노량진수산물시장)

(단위 : 톤, 백만 원, 원/kg, %)

구분		2021년		2022년				대비		
		6월 5주	누계	6월 3주	6월 4주	6월 5주	누계	전년 대비	전주 대비	전년 누계
		(A)	(E)		(B)	(C)	(D)	(C)/(A)	(C)/(B)	대비
		(6.28-7.4)	(1.1-7.7)	(6.13-6.19)	(6.20-6.26)	(6.27-7.3)	(1.1-7.3)			(D)/(E)
수산물	거래량	921.1	27,534.8	948.7	883.5	705.9	26,307.6	-23.4	-20.1	-4.5
	거래금액	5,161.7	163,673.8	6,394.3	5,700.8	4,789.9	170,212.3	-7.2	-16.0	4.0
고등어	거래량	69.6	2,282.6	114.5	116.9	26.0	2,415.9	-62.6	-77.8	5.8
	거래단가	2,434	2,697	2,549	2,153	2,744	2,783	12.7	27.5	3.2
갈치	거래량	33.0	720.8	29.4	28.6	26.6	679.6	-19.4	-7.0	-5.7
	거래단가	8,228	11,293	10,162	8,397	9,036	11,820	9.8	7.6	4.7
오징어	거래량	82.3	1,532.0	60.2	71.4	65.6	1,394.6	-20.3	-8.1	-9.0
	거래단가	3,789	4,927	4,465	3,674	3,958	4,398	4.5	7.7	-10.7
명태	거래량	84.0	1,953.1	12.3	6.6	47.8	1,537.0	-43.1	624.2	-21.3
	거래단가	2,038	1,892	3,492	4,163	2,328	2,285	14.2	-44.1	20.8
마른멸치	거래량	1.4	136.0	2.7	1.1	-	79.1	-	-	-41.8
	거래단가	953	1,520	933	1,086	-	1,436	-	-	-5.5
참조기	거래량	16.4	591.1	13.8	10.0	7.3	544.6	-55.5	-27.0	-7.9
	거래단가	3,190	4,651	2,532	2,749	4,268	4,651	33.8	55.3	0.0
광어	거래량	14.5	676.7	20.2	16.3	12.8	589.0	-11.7	-21.5	-13.0
	거래단가	17,186	13,702	15,564	17,222	17,283	14,915	0.6	0.4	8.9
우럭	거래량	4.4	130.0	3.1	2.9	3.2	97.1	-27.3	10.3	-25.3
	거래단가	7,789	8,130	12,035	11,381	28,019	9,202	259.7	146.2	13.2
전복	거래량	25.9	508.2	19.8	20.0	19.9	433.5	-23.2	-0.5	-14.7
	거래단가	16,638	19,820	19,030	19,660	19,106	21,234	14.8	-2.8	7.1
굴	거래량	1.1	471.6	1.0	1.2	1.2	509.8	9.1	0.0	8.1
	거래단가	5,878	6,750	6,994	6,597	5,748	6,678	-2.2	-12.9	-1.1
멍게	거래량	7.7	411.3	9.1	8.6	7.3	370.5	-5.2	-15.1	-9.9
	거래단가	3,480	3,316	4,771	4,914	4,761	4,360	36.8	-3.1	31.5