

SHIPPING FINANCE
DAILY MONITOR

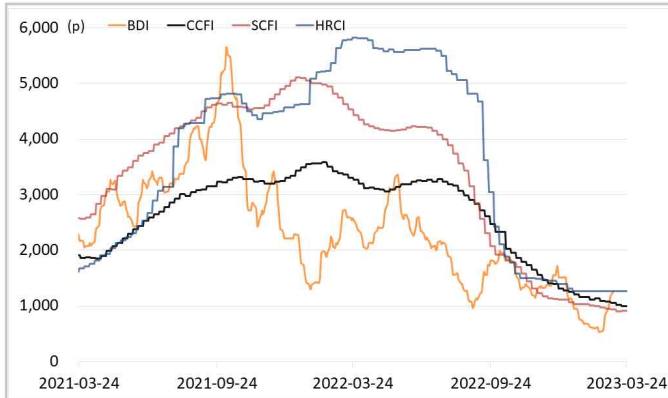
해운운임지수	'21년말	'22년말	2월말	3월23일	3월24일	전일비	전월말비	22년말비
BDI	2,217	1,515	990	1,484	1,489	▲0.34%	▲50.40%	▼1.72%
VLCC Average Earnings LongRun	2,255	44,765	58,661	99,384	96,113	▼3.29%	▲63.84%	▲114.71%
CCFI	3,344	1,271	1,078	993	997	▲0.47%	▼7.48%	▼21.57%
SCFI	5,047	1,108	947	910	908	▼0.15%	▼4.05%	▼17.99%
HRCI	4,575	1,397	1,266	1,266	1,266	-	-	▼9.38%
신조선가	'21년말	'22년말	2월말	3월23일	3월24일	전일비	전월말비	22년말비
176-180K DWT Capesize Bulkcarrier Newbuilding Prices(\$m)	60.50	60.50	61.00	61.50	61.50	-	▲0.82%	▲1.65%
315-320K DWT VLCC Newbuilding Prices(\$m)	112.00	120.00	120.00	120.00	120.00	-	-	-
Containership 15,000/16,000 TEU G'less Newbuilding Prices(\$m)	155.00	153.00	153.00	153.00	153.00	-	-	-
글로벌 해운기업 주가	'21년말	'22년말	2월말	3월23일	3월24일	전일비	전월말비	22년말비
A.P. Moller-Maersk A/S(Maersk-B.CO) (DKK)	23,450	15,620	16,410	15,995	15,785	▼1.31%	▼3.81%	▲1.06%
COSCO SHIPPING Holdings Co., Ltd. (CICOY) (USD)	9.54	5.08	5.23	5.84	5.77	▼1.20%	▲10.33%	▲13.58%
Nippon Yusen Kabushiki Kaisha (9101.T) (JPY)	2,920	3,110	3,532	3,271	3,305	▲1.04%	▼6.43%	▲6.27%
Kawasaki Kisen Kaisha, Ltd. (9107.T) (JPY)	2,307	2,787	3,405	3,210	3,260	▲1.56%	▼4.26%	▲16.97%
Orient Overseas (International) Limited (0316.HK) (HKD)	191.80	141.00	126.00	152.10	150.50	▼1.05%	▲19.44%	▲6.74%
Evergreen Marine Corporation (Taiwan) Ltd. (2603.TW) (TWD)	356.25	163.00	157.00	159.50	160.50	▲0.63%	▲2.23%	▼1.53%
Wan Hai Lines Ltd. (2615.TW) (TWD)	198.50	80.10	79.60	69.90	70.50	▲0.86%	▼11.43%	▼11.99%
국내 해운기업 주가	'21년말	'22년말	2월말	3월23일	3월24일	전일비	전월말비	22년말비
HMM(원)	26,900	19,550	22,550	20,150	20,200	▲0.25%	▼10.42%	▲3.32%
대한해운(원)	2,640	2,175	2,340	2,185	2,225	▲1.83%	▼4.91%	▲2.30%
팬오션(원)	5,410	5,730	6,330	5,570	5,540	▼0.54%	▼12.48%	▼3.32%
KSS해운(원)	11,850	9,250	8,830	7,840	7,880	▲0.51%	▼10.76%	▼14.81%
KCTC(원)	6,220	4,550	4,545	4,140	4,190	▲1.21%	▼7.81%	▼7.91%
Korea shipping stock price index(2019.1.2=100)	402	317	359	321	321	▲0.17%	▼10.59%	▲1.39%
국내 조선기업 주가	'21년말	'22년말	2월말	3월23일	3월24일	전일비	전월말비	22년말비
한국조선해양(원)	94,600	70,700	81,300	73,500	73,100	▼0.54%	▼10.09%	▲3.39%
현대미포조선(원)	70,000	84,500	70,200	67,000	66,800	▼0.30%	▼4.84%	▼20.95%
대우조선해양(원)	23,050	18,950	25,750	24,200	23,600	▼2.48%	▼8.35%	▲24.54%
삼성중공업(원)	5,670	5,110	5,500	4,940	4,935	▼0.10%	▼10.27%	▼3.42%
HD현대(원)	53,700	57,100	59,400	57,000	56,900	▼0.18%	▼4.21%	▼0.35%
Korea shipbuilding stock price index(2019.1.2=100)	85	78	84	78	77	▼0.58%	▼7.87%	▼1.07%
국내 조선기자재기업 주가	'21년말	'22년말	2월말	3월23일	3월24일	전일비	전월말비	22년말비
STX중공업(원)	4,740	7,080	6,680	5,530	5,580	▲0.90%	▼16.47%	▼21.19%
STX엔진(원)	9,600	13,450	13,560	12,750	12,690	▼0.47%	▼6.42%	▼5.65%
HSD엔진(원)	8,340	7,420	7,810	7,040	7,080	▲0.57%	▼9.35%	▼4.58%
한국카본(원)	10,750	11,050	11,230	11,080	10,980	▼0.90%	▼2.23%	▼0.63%
오리엔탈정공(원)	3,675	2,295	2,615	2,520	2,565	▲1.79%	▼1.91%	▲11.76%
한라IMS(원)	5,070	5,790	5,560	5,470	5,460	▼0.18%	▼1.80%	▼5.70%
인화정공(원)	13,800	12,600	11,020	9,620	9,700	▲0.83%	▼11.98%	▼23.02%
Korea marine equipment stock price index(2019.1.2=100)	169	195	197	183	183	▲0.06%	▼6.99%	▼5.78%
국내 선박투자회사 주가	'21년말	'22년말	2월말	3월23일	3월24일	전일비	전월말비	22년말비
바다로19호(원)	2,965	2,975	2,990	2,905	2,915	▲0.34%	▼2.51%	▼2.02%

SHIPPING FINANCE DAILY MONITOR

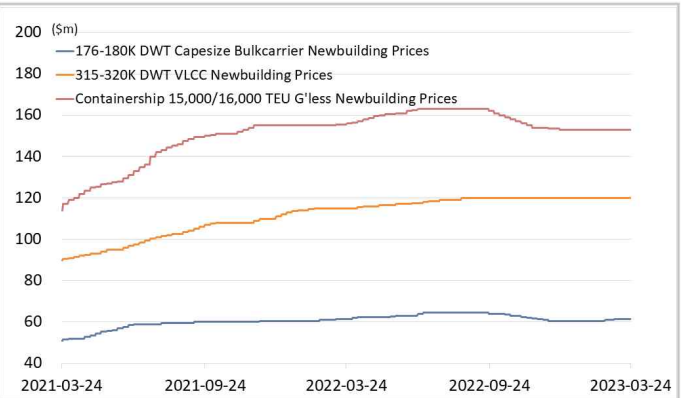
Vol.421 2023.03.27

글로벌 주가지수	'21년말	'22년말	2월말	3월23일	3월24일	전일비	전월말비	22년말비
미국 Dow Jones	36,338	33,147	32,657	32,105	32,238	▲0.41%	▼1.28%	▼2.74%
미국 S&P 500	4,766	3,840	3,970	3,949	3,971	▲0.56%	▲0.02%	▲3.42%
한국 KOSPI	2,978	2,236	2,413	2,424	2,415	▼0.39%	▲0.09%	▲7.98%
독일 DAX	32.33	25.60	28.07	28.25	27.92	▼1.17%	▼0.53%	▲9.06%
영국 FTSE 100	7,385	7,452	7,876	7,500	7,405	▼1.26%	▼5.98%	▼0.62%
중국 A50	15,698	13,004	13,408	13,165	13,105	▼0.46%	▼2.26%	▲0.77%
일본 Nikkei	28,792	26,095	27,446	27,420	27,385	▼0.13%	▼0.22%	▲4.95%
MSCI 지수	'21년말	'22년말	2월말	3월23일	3월24일	전일비	전월말비	22년말비
MSCI World	3,232	2,603	2,715	2,697	2,693	▼0.16%	▼0.81%	▲3.45%
MSCI Emerging Markets	1,232	956	964	978	972	▼0.57%	▲0.85%	▲1.65%
MSCI Frontier Markets	666	472	481	480	475	▼0.96%	▼1.25%	▲0.61%
변동성지수	'21년말	'22년말	2월말	3월23일	3월24일	전일비	전월말비	22년말비
미국 변동성지수(VIX)	17.22	21.67	20.70	22.61	21.74	▼3.85%	▲5.02%	▲0.32%
신용국 변동성지수(VXEM)	19.32	24.21	20.18	21.34	20.84	▼2.34%	▲3.27%	▼13.92%
한국 변동성지수(VKOSPI)	16.50	18.40	18.53	17.97	17.59	▼2.11%	▼5.07%	▼4.40%
환율	'21년말	'22년말	2월말	3월23일	3월24일	전일비	전월말비	22년말비
원/달러 환율	1,190.50	1,258.00	1,322.00	1,281.00	1,301.00	▲1.56%	▼1.59%	▲3.42%
원/유로 환율	1,348.24	1,341.59	1,405.42	1,397.31	1,399.36	▲0.15%	▼0.43%	▲4.31%
원/엔 환율	1,034.00	953.64	966.76	980.37	996.13	▲1.61%	▲3.04%	▲4.46%
금리	'21년말	'22년말	2월말	3월23일	3월24일	전일비	전월말비	22년말비
콜 금리(%)	1.12	3.38	3.46	3.45	3.42	▼0.031%p	▼0.041%p	▲0.039%p
CD 91일(%)	1.29	3.98	3.59	3.62	3.59	▼0.030%p	-	▼0.390%p
국고채 3년(%)	1.80	3.72	3.80	3.21	3.16	▼0.046%p	▼0.637%p	▼0.562%p
회사채 3년 AA-(%)	2.42	5.23	4.48	3.97	3.93	▼0.042%p	▼0.556%p	▼1.303%p
미국 국채 10년(%)	1.51	3.88	3.94	3.41	3.37	▼0.042%p	▼0.566%p	▼0.507%p
독일 국채 10년(%)	-0.18	2.56	2.64	2.19	2.12	▼0.068%p	▼0.521%p	▼0.441%p
영국 국채 10년(%)	0.97	3.67	3.82	3.36	3.28	▼0.074%p	▼0.543%p	▼0.388%p
일본 국채 10년(%)	0.07	0.42	0.50	0.30	0.26	▼0.041%p	▼0.242%p	▼0.159%p
원자재	'21년말	'22년말	2월말	3월23일	3월24일	전일비	전월말비	22년말비
원유(WTI, USD/bbl.)	75.21	80.26	77.05	69.96	69.26	▼1.00%	▼10.11%	▼13.71%
원유(Brent, USD/bbl.)	77.78	85.91	83.89	75.91	74.99	▼1.21%	▼10.61%	▼12.71%
금(USD/troz)	1,806	1,814	1,825	1,978	1,994	▲0.80%	▲9.27%	▲9.93%
구리(USD/ton)	9,692	8,387	8,844	8,917	8,927	▲0.11%	▲0.94%	▲6.44%
호주산 철광석(청다오 수입가, USD/DMT)	119.65	117.30	126.65	119.35	121.05	▲1.42%	▼4.42%	▲3.20%
대두(cent/bushel)	1,329	1,524	1,479	1,420	1,428	▲0.62%	▼3.43%	▼6.28%
소맥(cent/bushel)	770.75	792.00	705.50	662.00	688.50	▲4.00%	▼2.41%	▼13.07%

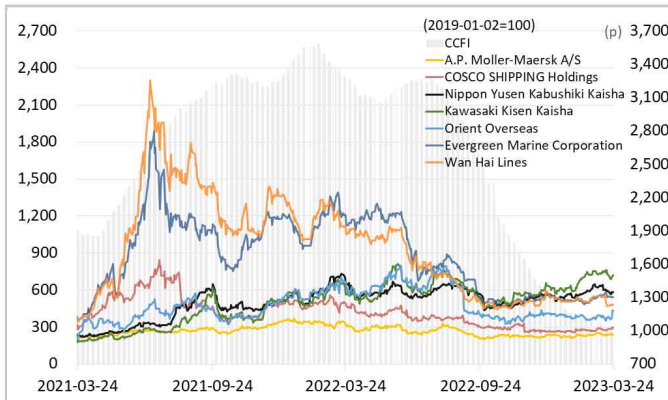
해운운임지수



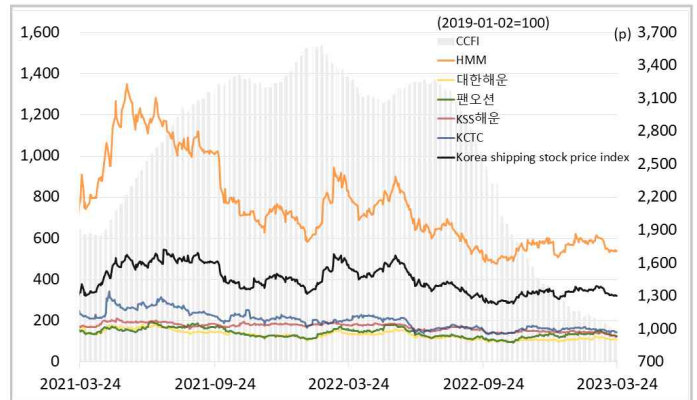
신조선가



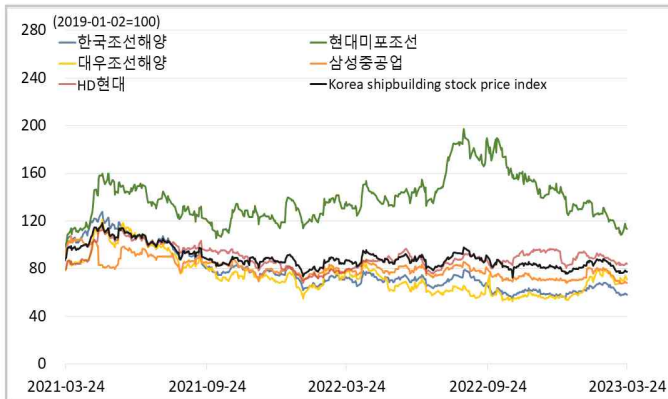
글로벌 해운기업 주가



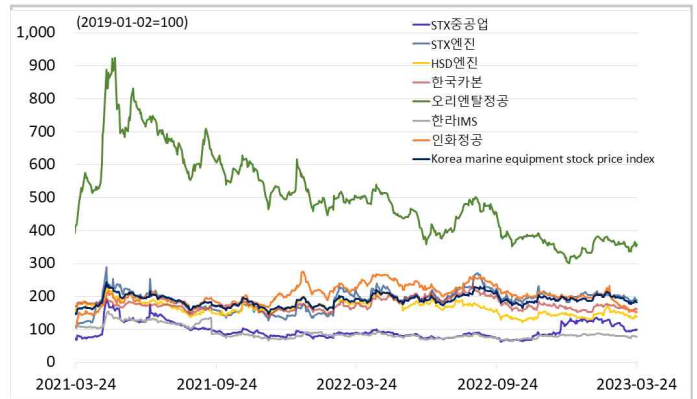
국내 해운기업 주가



국내 조선기업 주가



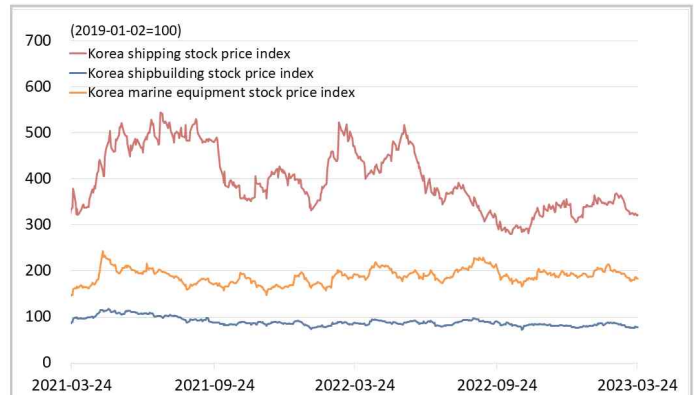
국내 조선기자재기업 주가



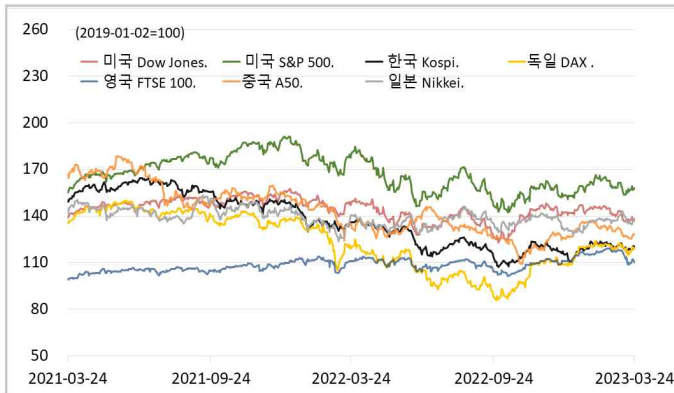
국내 선박투자회사 주가



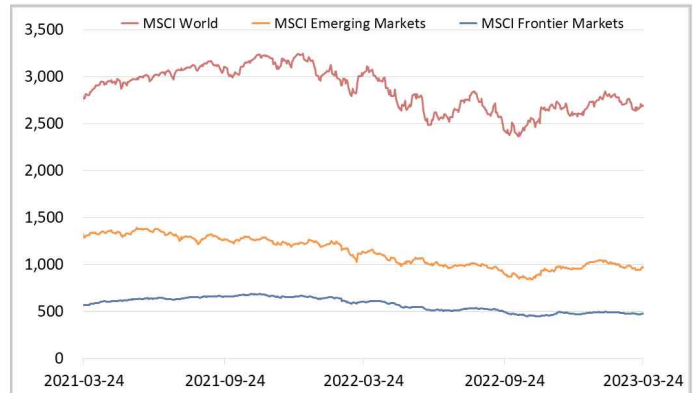
해운·조선·기자재 주가지수



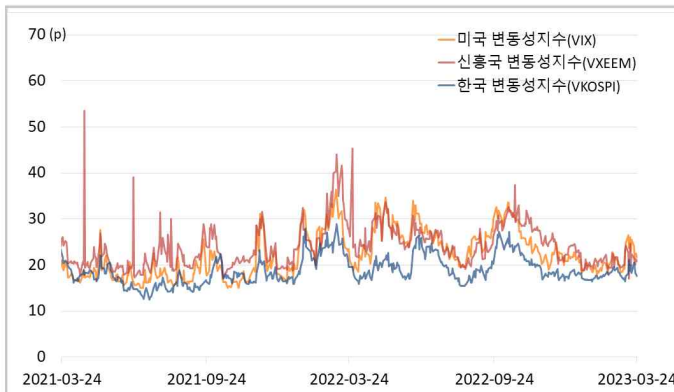
글로벌 주가지수



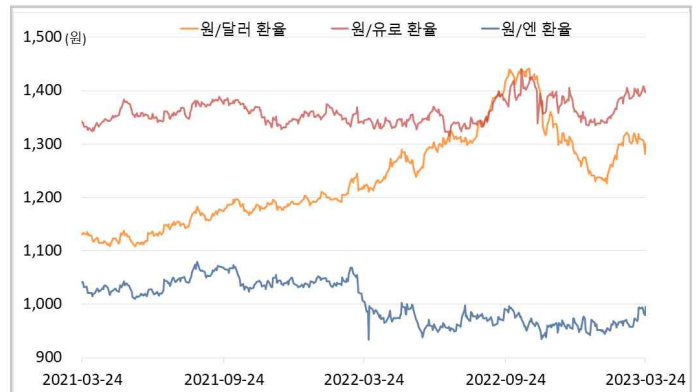
MSCI



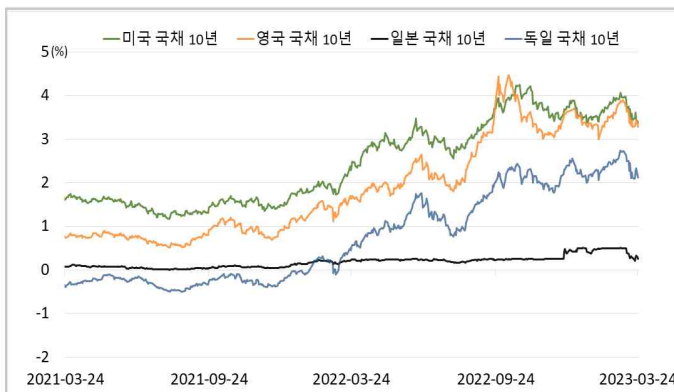
변동성지수



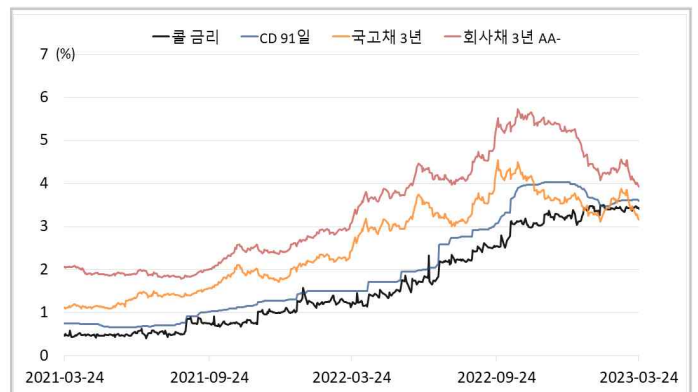
환율



글로벌 금리 및 채권수익률



국내 금리 및 채권수익률



원자재(Iron Ore & Energy)



원자재(기타)

