

SHIPPING FINANCE  
DAILY MONITOR

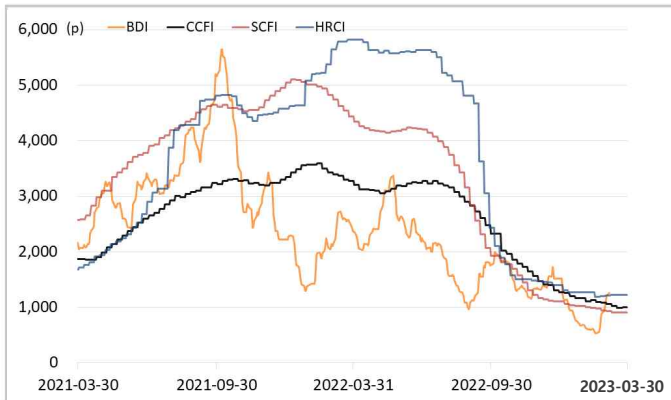
해운운임지수	'21년말	'22년말	2월말	3월29일	3월30일	전일비	전월말비	22년말비
BDI	2,217	1,515	990	1,407	1,403	▼0.28%	▲41.72%	▼7.39%
VLCC Average Earnings LongRun	2,255	44,765	58,661	96,113	96,113	-	▲63.84%	▲114.71%
CCFI	3,344	1,271	1,078	997	997	-	▼7.48%	▼21.57%
SCFI	5,047	1,108	947	908	908	-	▼4.05%	▼17.99%
HRCI	4,575	1,397	1,196	1,221	1,221	-	▲2.09%	▼12.60%
신조선가	'21년말	'22년말	2월말	3월29일	3월30일	전일비	전월말비	22년말비
176-180K DWT Capesize Bulkcarrier Newbuilding Prices(\$m)	60.50	60.50	61.00	61.50	61.50	-	▲0.82%	▲1.65%
315-320K DWT VLCC Newbuilding Prices(\$m)	112.00	120.00	120.00	120.00	120.00	-	-	-
Containership 15,000/16,000 TEU G'less Newbuilding Prices(\$m)	155.00	153.00	153.00	153.00	153.00	-	-	-
글로벌 해운기업 주가	'21년말	'22년말	2월말	3월29일	3월30일	전일비	전월말비	22년말비
A.P. Moller-Maersk A/S(Maersk-B.CO) (DKK)	23,450	15,620	16,410	11,840	12,145	▲2.58%	▼25.99%	▼22.25%
COSCO SHIPPING Holdings Co., Ltd. (CICOY) (USD)	9.54	5.08	5.23	5.73	5.88	▲2.62%	▲12.43%	▲15.75%
Nippon Yusen Kabushiki Kaisha (9101.T) (JPY)	2,920	3,110	3,532	3,263	3,220	▼1.32%	▼8.83%	▲3.54%
Kawasaki Kisen Kaisha, Ltd. (9107.T) (JPY)	2,307	2,787	3,405	3,365	3,285	▼2.38%	▼3.52%	▲17.87%
Orient Overseas (International) Limited (0316.HK) (HKD)	191.80	141.00	126.00	150.40	154.20	▲2.53%	▲22.38%	▲9.36%
Evergreen Marine Corporation (Taiwan) Ltd. (2603.TW) (TWD)	356.25	163.00	157.00	158.50	158.00	▼0.32%	▲0.64%	▼3.07%
Wan Hai Lines Ltd. (2615.TW) (TWD)	198.50	80.10	79.60	68.80	68.50	▼0.44%	▼13.94%	▼14.48%
국내 해운기업 주가	'21년말	'22년말	2월말	3월29일	3월30일	전일비	전월말비	22년말비
HMM(원)	26,900	19,550	22,550	19,910	20,000	▲0.45%	▼11.31%	▲2.30%
대한해운(원)	2,640	2,175	2,340	2,230	2,195	▼1.57%	▼6.20%	▲0.92%
팬오션(원)	5,410	5,730	6,330	5,750	5,830	▲1.39%	▼7.90%	▲1.75%
KSS해운(원)	11,850	9,250	8,830	8,010	8,090	▲1.00%	▼8.38%	▼12.54%
KCTC(원)	6,220	4,550	4,545	4,270	4,320	▲1.17%	▼4.95%	▼5.05%
Korea shipping stock price index(2019.1.2=100)	402	317	359	321	323	▲0.57%	▼10.22%	▲1.80%
국내 조선기업 주가	'21년말	'22년말	2월말	3월29일	3월30일	전일비	전월말비	22년말비
한국조선해양(원)	94,600	70,700	81,300	76,000	76,800	▲1.05%	▼5.54%	▲8.63%
현대미포조선(원)	70,000	84,500	70,200	69,000	69,600	▲0.87%	▼0.85%	▼17.63%
대우조선해양(원)	23,050	18,950	25,750	23,850	23,800	▼0.21%	▼7.57%	▲25.59%
삼성중공업(원)	5,670	5,110	5,500	5,040	5,090	▲0.99%	▼7.45%	▼0.39%
HD현대(원)	53,700	57,100	59,400	57,800	57,800	-	▼2.69%	▲1.23%
Korea shipbuilding stock price index(2019.1.2=100)	85	78	84	79	80	▲0.61%	▼4.98%	▲2.03%
국내 조선기자재기업 주가	'21년말	'22년말	2월말	3월29일	3월30일	전일비	전월말비	22년말비
STX중공업(원)	4,740	7,080	6,680	5,960	6,000	▲0.67%	▼10.18%	▼15.25%
STX엔진(원)	9,600	13,450	13,560	12,690	12,860	▲1.34%	▼5.16%	▼4.39%
HSD엔진(원)	8,340	7,420	7,810	7,150	7,190	▲0.56%	▼7.94%	▼3.10%
한국카본(원)	10,750	11,050	11,230	11,980	12,170	▲1.59%	▲8.37%	▲10.14%
오리엔탈정공(원)	3,675	2,295	2,615	2,615	2,695	▲3.06%	▲3.06%	▲17.43%
한라HMS(원)	5,070	5,790	5,560	5,990	6,070	▲1.34%	▲9.17%	▲4.84%
인화정공(원)	13,800	12,600	11,020	9,880	9,840	▼0.40%	▼10.71%	▼21.90%
Korea marine equipment stock price index(2019.1.2=100)	169	195	197	191	193	▲1.15%	▼1.97%	▼0.70%
국내 선박투자회사 주가	'21년말	'22년말	2월말	3월29일	3월30일	전일비	전월말비	22년말비
바다로19호(원)	2,965	2,975	2,990	2,910	2,910	-	▼2.68%	▼2.18%

# SHIPPING FINANCE DAILY MONITOR

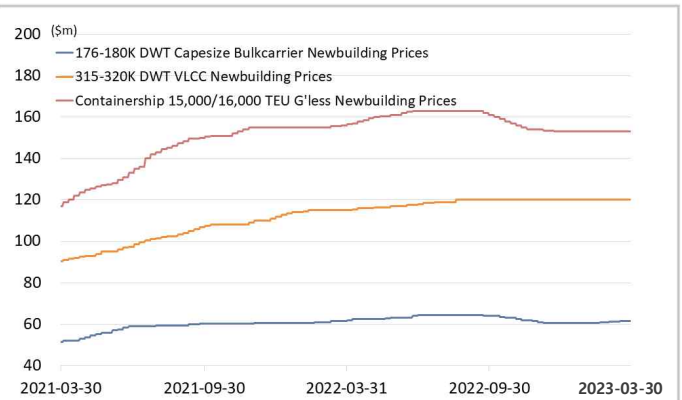
Vol.425 2023.03.31

글로벌 주가지수	'21년말	'22년말	2월말	3월29일	3월30일	전일비	전월말비	22년말비
미국 Dow Jones	36,338	33,147	32,657	32,718	32,859	▲0.43%	▲0.62%	▼0.87%
미국 S&P 500	4,766	3,840	3,970	4,028	4,051	▲0.57%	▲2.03%	▲5.50%
한국 KOSPI	2,978	2,236	2,413	2,444	2,453	▲0.38%	▲1.67%	▲9.69%
독일 DAX	32.33	25.60	28.07	28.70	29.22	▲1.81%	▲4.10%	▲14.14%
영국 FTSE 100	7,385	7,452	7,876	7,564	7,620	▲0.74%	▼3.25%	▲2.26%
중국 A50	15,698	13,004	13,408	13,089	13,250	▲1.23%	▼1.17%	▲1.89%
일본 Nikkei	28,792	26,095	27,446	27,884	27,783	▼0.36%	▲1.23%	▲6.47%
MSCI 지수	'21년말	'22년말	2월말	3월29일	3월30일	전일비	전월말비	22년말비
MSCI World	3,232	2,603	2,715	2,739	2,760	▲0.74%	▲1.66%	▲6.03%
MSCI Emerging Markets	1,232	956	964	980	986	▲0.57%	▲2.26%	▲3.07%
MSCI Frontier Markets	666	472	481	481	484	▲0.52%	▲0.55%	▲2.45%
변동성지수	'21년말	'22년말	2월말	3월29일	3월30일	전일비	전월말비	22년말비
미국 변동성지수(VIX)	17.22	21.67	20.70	19.12	19.02	▼0.52%	▼8.12%	▼12.23%
신용국 변동성지수(VXEM)	19.32	24.21	20.18	20.42	19.46	▼4.70%	▼3.57%	▼19.62%
한국 변동성지수(VKOSPI)	16.50	18.40	18.53	16.15	15.70	▼2.79%	▼15.27%	▼14.67%
환율	'21년말	'22년말	2월말	3월29일	3월30일	전일비	전월말비	22년말비
원/달러 환율	1,190.50	1,258.00	1,322.00	1,303.00	1,298.50	▼0.35%	▼1.78%	▲3.22%
원/유로 환율	1,348.24	1,341.59	1,405.42	1,413.10	1,417.90	▲0.34%	▲0.89%	▲5.69%
원/엔 환율	1,034.00	953.64	966.76	984.03	978.71	▼0.54%	▲1.24%	▲2.63%
금리	'21년말	'22년말	2월말	3월29일	3월30일	전일비	전월말비	22년말비
콜 금리(%)	1.12	3.38	3.46	3.43	3.49	▲0.066%p	▲0.033%p	▲0.113%p
CD 91일(%)	1.29	3.98	3.59	3.59	3.59	-	-	▼0.390%p
국고채 3년(%)	1.80	3.72	3.80	3.25	3.24	▼0.009%p	▼0.557%p	▼0.482%p
회사채 3년 AA-(%)	2.42	5.23	4.48	4.03	4.04	▲0.008%p	▼0.449%p	▼1.196%p
미국 국채 10년(%)	1.51	3.88	3.94	3.57	3.55	▼0.019%p	▼0.391%p	▼0.332%p
독일 국채 10년(%)	-0.18	2.56	2.64	2.31	2.37	▲0.065%p	▼0.272%p	▼0.192%p
영국 국채 10년(%)	0.97	3.67	3.82	3.47	3.52	▲0.045%p	▼0.309%p	▼0.154%p
일본 국채 10년(%)	0.07	0.42	0.50	0.30	0.32	▲0.015%p	▼0.186%p	▼0.103%p
원자재	'21년말	'22년말	2월말	3월29일	3월30일	전일비	전월말비	22년말비
원유(WTI, USD/bbl.)	75.21	80.26	77.05	72.97	74.37	▲1.92%	▼3.48%	▼7.34%
원유(Brent, USD/bbl.)	77.78	85.91	83.89	78.28	79.27	▲1.26%	▼5.51%	▼7.73%
금(USD/troz)	1,806	1,814	1,825	1,965	1,966	▲0.04%	▲7.74%	▲8.38%
구리(USD/ton)	9,692	8,387	8,844	9,052	9,039	▼0.15%	▲2.20%	▲7.77%
호주산 철광석(청다오 수입가, USD/DMT)	119.65	117.30	126.65	125.35	127.80	▲1.95%	▲0.91%	▲8.95%
대두(cent/bushel)	1,329	1,524	1,479	1,477	1,475	▼0.19%	▼0.30%	▼3.25%
소맥(cent/bushel)	770.75	792.00	705.50	704.75	692.25	▼1.77%	▼1.88%	▼12.59%

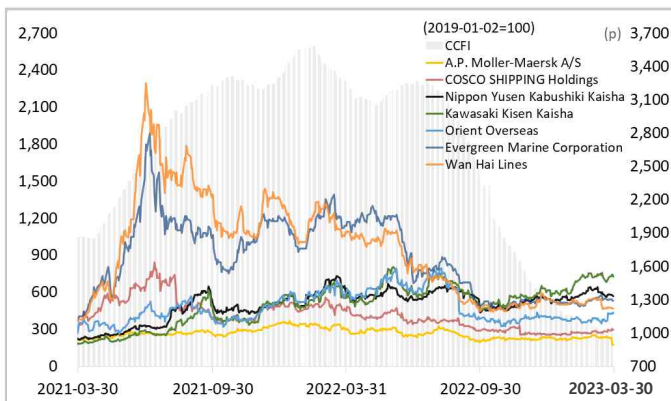
## 해운운임지수



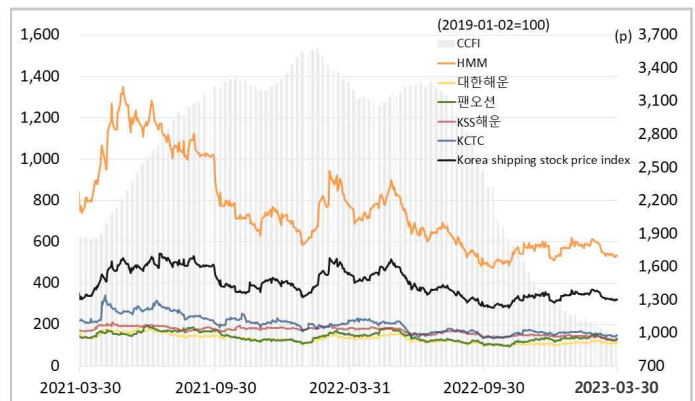
## 신조선가



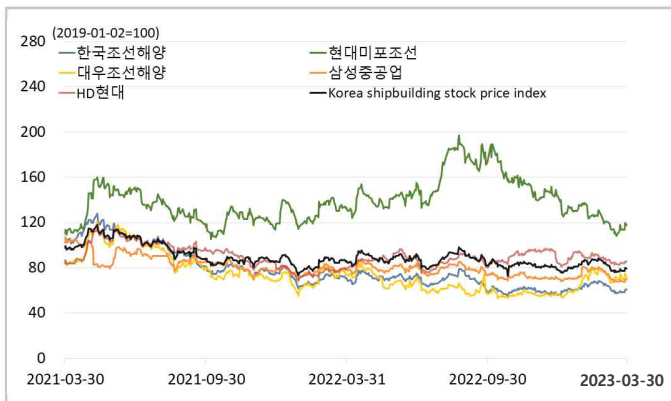
## 글로벌 해운기업 주가



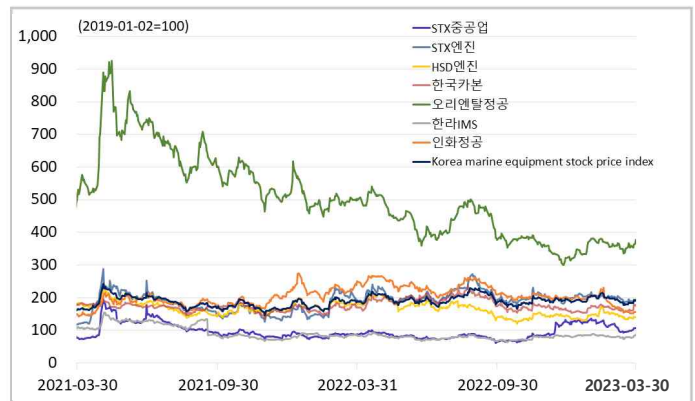
## 국내 해운기업 주가



## 국내 조선기업 주가



## 국내 조선기자재기업 주가



## 국내 선박투자회사 주가

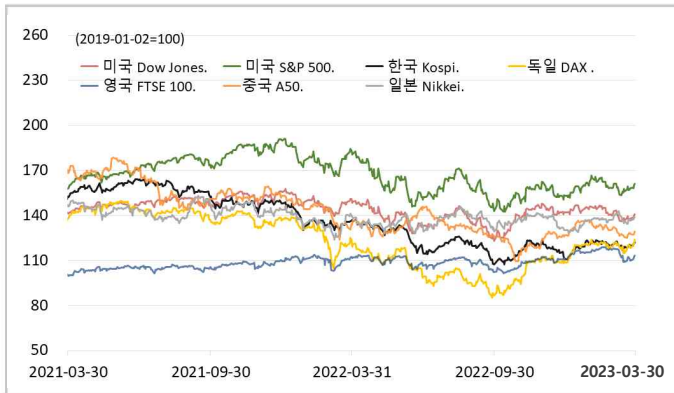


## 해운·조선·기자재 주가지수

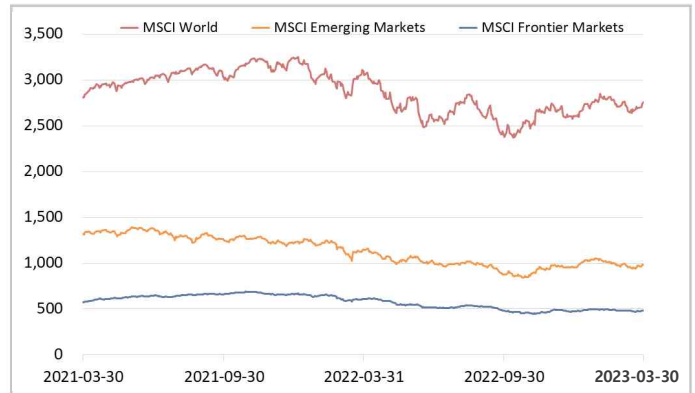




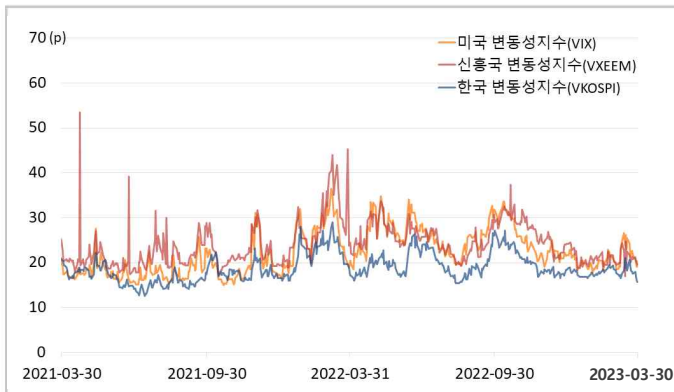
## 글로벌 주가지수



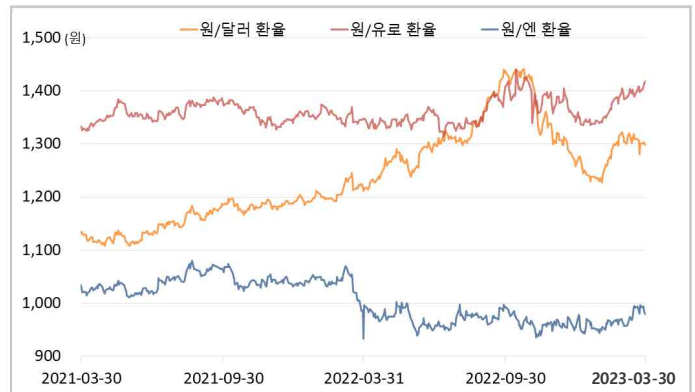
## MSCI



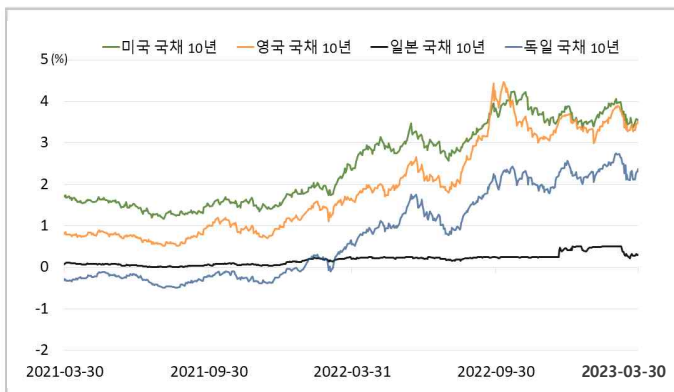
## 변동성지수



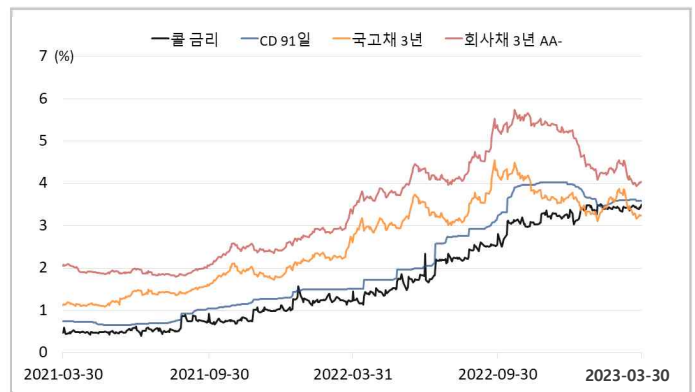
## 환율



## 글로벌 금리 및 채권수익률



## 국내 금리 및 채권수익률



## 원자재(Iron Ore & Energy)



## 원자재(기타)

