



KMI 주간 주요수산물 수급리포트

Vol. 43

발행일 | 2022. 07. 13.
발행인 | 김 종 덕 원장
자료문의 | 한국해양수산개발원 수산업관측센터
주소 | 49111 부산광역시 영도구 해양로 301번길 26



1. 주요 양식수산물 가격동향

01

광어 우럭 참돔
마른김 전복

2. 주요 대중성어종 가격동향

07

고등어 갈치 오징어
명태 마른멸치 참조기

3. 주간 어황정보

13

4. 주간 가격통계

16

5. 주간 도매시장 거래동향

18

1. 주요 양식수산물 가격동향

1) 광 어

금주 광어 수급동향

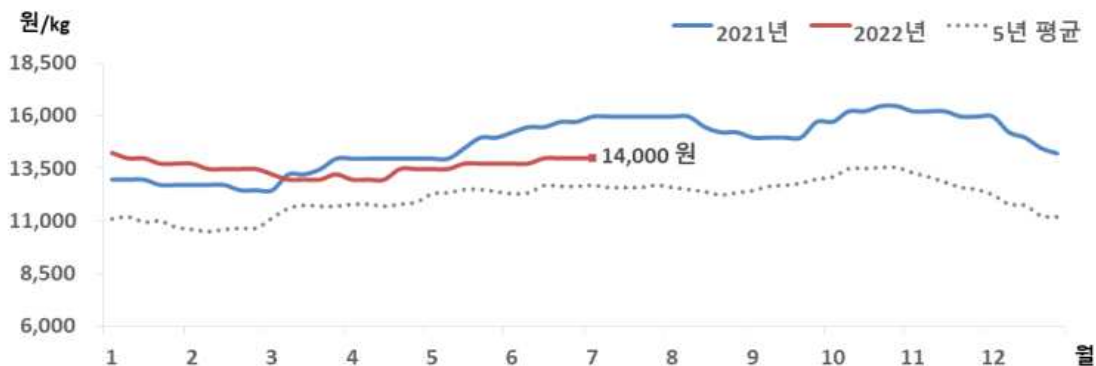
□ 광어 산지가격은 전주 대비 보합이나 도매가격은 소폭 상승

○ 7월 1주 광어 산지가격은 전주와 동일한 kg당 14,000원이었음

○ 도매가격은 전주보다 1.9% 상승한 kg당 15,800원이었음

※ 광어 도매가격은 인천활어도매시장의 마리당 900g~1.0kg 크기 기준으로 kg당 가격임

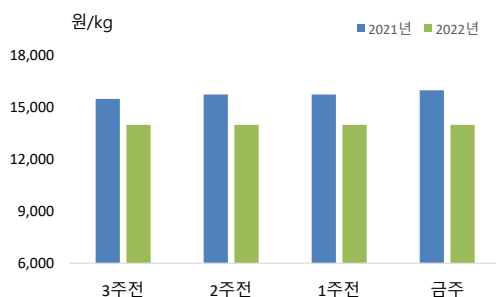
광어 산지가격 추이



주 : 제주어류양식수협(제주)의 마리당 1.0kg 크기 기준으로 kg당 가격임

자료 : KMI 수산업관측센터

광어 주별 산지가격



구분	산지가격	전주 대비	
	(원)	(원)	(%)
6월 3주	14,000	▲ 200	1.8
6월 4주	14,000	-	-
6월 5주	14,000	-	-
7월 1주	14,000	-	-

주 : 제주어류양식수협(제주)의 마리당 1.0kg 크기 기준으로 kg당 가격임

자료 : KMI 수산업관측센터

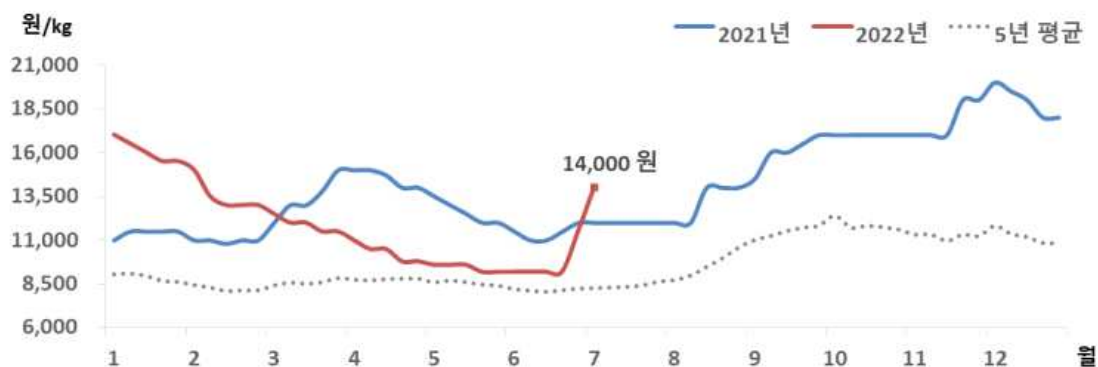
2) 우 렵

금주 우련 수급동향

□ 우련 산지 및 도매가격 전주 대비 상승

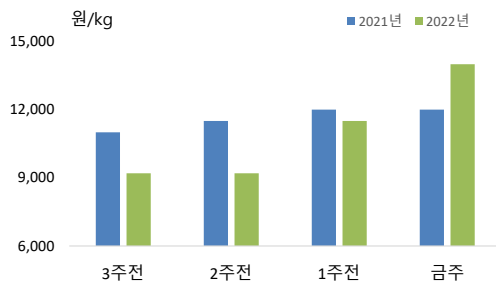
- 7월 1주 우련 산지가격은 전주보다 21.7% 상승한 kg당 14,000원이었음
- 도매가격도 17.9% 상승한 kg당 16,500원에 거래되었음
- ※ 우련 도매가격은 인천활어도매시장의 마리당 500g~600g 크기 기준으로 kg당 가격임

우련 산지가격 추이



주 : 서남해수어류양식수협(통영)의 마리당 500g 크기 기준으로 kg당 가격임
 자료 : KMI 수산업관측센터

우련 주별 산지가격



구분	산지가격	전주 대비	
	(원)	(원)	(%)
6월 3주	9,200	-	-
6월 4주	9,200	-	-
6월 5주	11,500	▲ 2,300	25.0
7월 1주	14,000	▲ 2,500	21.7

주 : 서남해수어류양식수협(통영)의 마리당 500g 크기 기준으로 kg당 가격임
 자료 : 수산업관측센터

3) 참 돔

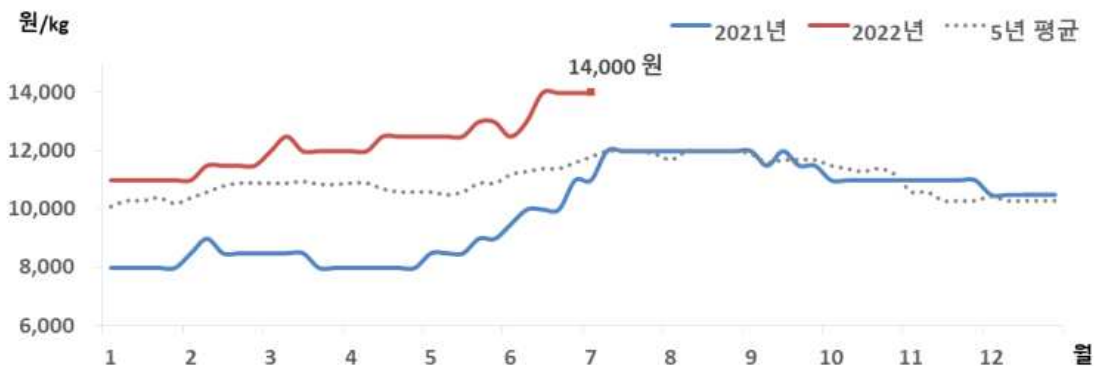
금주 참돔 수급동향

□ 참돔 산지 및 도매가격 전주와 동일

○ 7월 1주 참돔 산지가격은 지난주와 동일한 각각 kg당 14,000원, 17,000원이었음

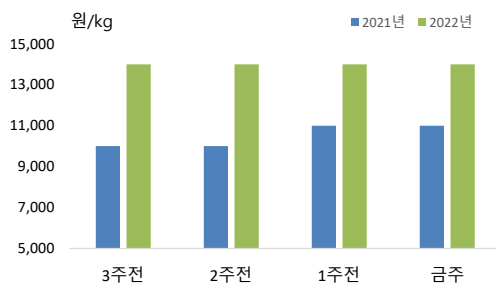
※ 참돔 도매가격은 인천활어도매시장의 1kg 크기 기준으로 kg당 가격임

참돔 산지가격 추이



주 : 서남해수어류양식수협(통영)의 마리당 500g 크기 기준으로 kg당 가격임
자료 : KMI 수산업관측센터

참돔 주별 산지가격



구분	산지가격	전주 대비	
	(원)	(원)	(%)
6월 3주	14,000	▲ 1,000	7.7
6월 4주	14,000	-	-
6월 5주	14,000	-	-
7월 1주	14,000	-	-

주 : 서남해수어류양식수협(통영)의 마리당 500g 크기 기준으로 kg당 가격임
자료 : KMI 수산업관측센터

4) 마른김

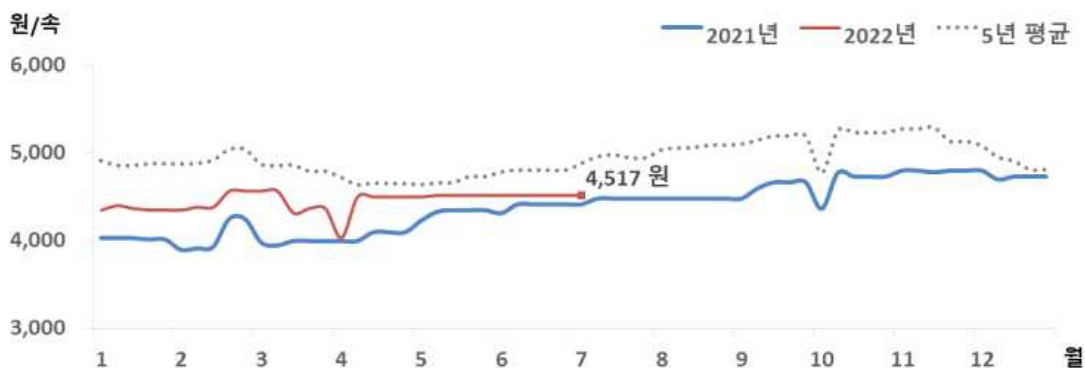
금주 마른김 수급동향

□ 김밥용김 도매가격, 전주 대비 보합

- 7월 1주 김밥용김 도매가격은 전주와 같은 속당 4,517원이었음

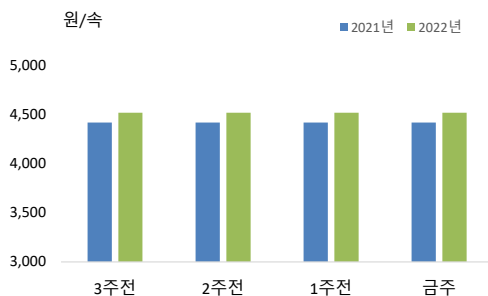
※ 김밥용김 도매가격은 가락시장의 도매가격임

마른김 도매가격 추이



주 : 가락시장의 마른김(중품) 속당 가격임
자료 : KMI 수산업관측센터

마른김 주별 도매가격



주 : 가락시장의 마른김(중품) 속당 가격임
자료 : KMI 수산업관측센터

구분	도매가격	전주 대비	
	(원)	(원)	(%)
6월 3주	4,517	-	-
6월 4주	4,517	-	-
6월 5주	4,517	-	-
7월 1주	4,517	-	-

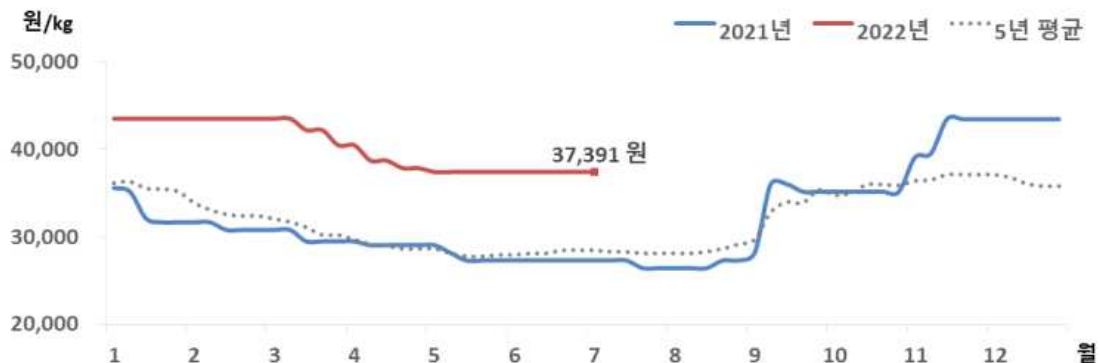
5) 전 복

금주 전복 수급동향

□ 전복 산지 및 도매가격은 전주와 동일

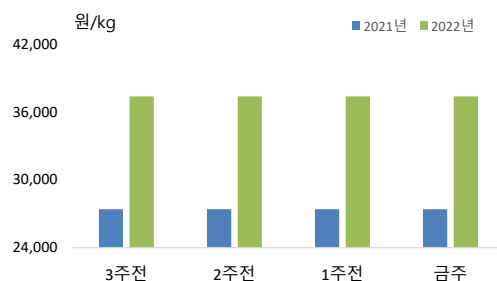
- 7월 1주 전복 산지가격은 kg당 37,391원으로 전주와 같았음
- 도매가격도 kg당 44,000원으로 지난주와 동일했음
- ※ 전복 도매가격은 하남활어도매시장의 kg당 10마리 기준 가격임

전복 산지가격 추이



주 : 한국전복유통협회의 kg당 10마리 가격임
자료 : KMI 수산업관측센터

전복 주별 산지가격



주 : 한국전복유통협회의 kg당 10마리 가격임
자료 : KMI 수산업관측센터

구분	산지가격	전주 대비	
	(원)	(원)	(%)
6월 3주	37,391	-	-
6월 4주	37,391	-	-
6월 5주	37,391	-	-
7월 1주	37,391	-	-

2. 주요 대중성어종 가격동향

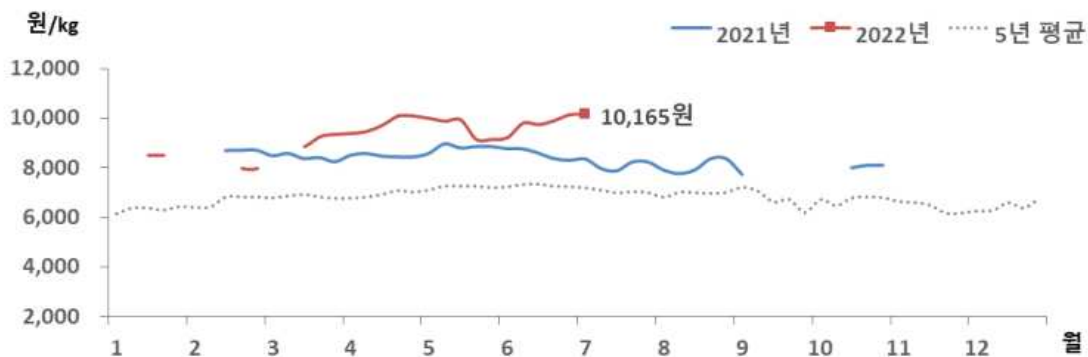
01. 고등어

금주 고등어 수급동향

□ 냉동고등어 소비자가격, 전주 대비 보험세

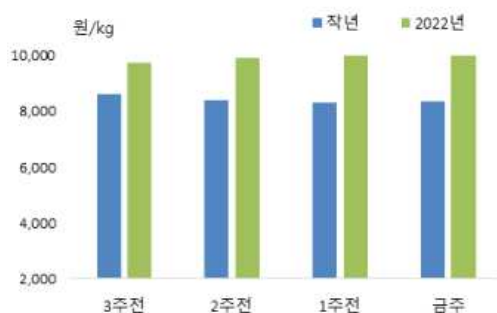
- 7월 1주 냉동고등어 소비자가격은 kg당 10,165원으로 전주 대비 보험세였음
- 전월 및 작년 동월에 비해서는 각각 3.2%, 24.7% 높았음

고등어 소매가격 추이



주 : 마리당 350g 중품을 기준으로 하여 kg당 가격으로 환산한 값임
자료 : aT KAMIS

고등어 주별 소매가격



구분	소매가격	전주 대비 차이	
	(원)	(원)	(%)
6월 3주	9,753	▼ 58	-0.6
6월 4주	9,916	▲ 163	1.7
6월 5주	10,157	▲ 241	2.4
7월 1주	10,165	▲ 8	0.1

주 : 마리당 350g 중품을 기준으로 하여 kg당 가격으로 환산한 값임
자료 : aT KAMIS

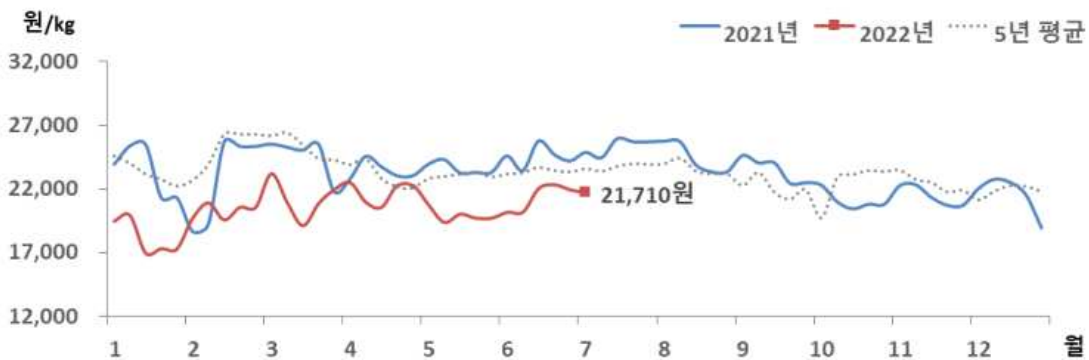
02. 갈 치

금주 갈치 가격동향

□ 냉동갈치 소비자가격, 전주 대비 소폭 하락

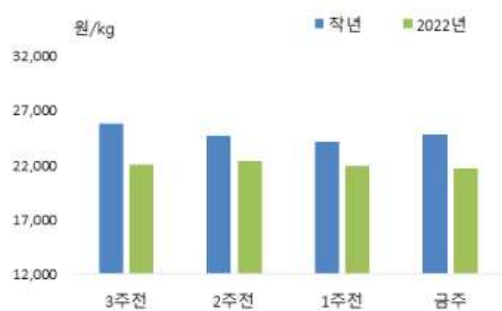
- 7월 1주 냉동갈치 소비자가격은 전주 대비 1.0% 하락한 kg당 21,710원이었음
- 전월에 비해서는 1.3% 높았으나, 작년 동월보다 13.9% 낮았음

갈치 소매가격 추이



주 : 마리당 250g 중품을 기준으로 하여 kg당 가격으로 환산한 값임
자료 : aT KAMIS

갈치 주별 소매가격



구분	소매가격	전주 대비 차이	
	(원)	(원)	(%)
6월 3주	22,046	▲ 1,856	9.2
6월 4주	22,326	▲ 280	1.3
6월 5주	21,930	▼ 396	-1.8
7월 1주	21,710	▼ 220	-1.0

주 : 마리당 250g 중품을 기준으로 하여 kg당 가격으로 환산한 값임
자료 : aT KAMIS

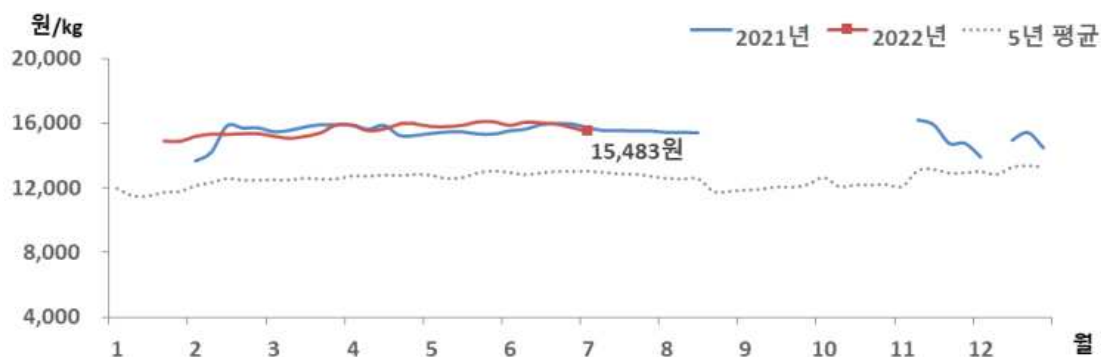
03. 오징어

금주 오징어 가격동향

□ 냉동오징어 소비자가격, 전주 대비 소폭 하락

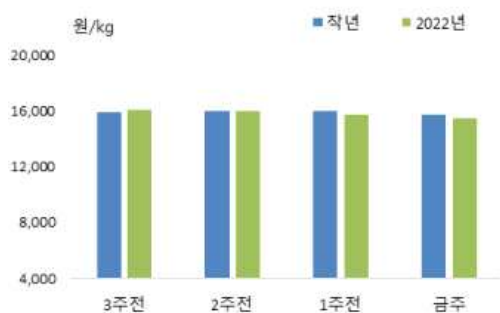
- 7월 1주 냉동오징어 소비자가격은 전주 대비 1.8% 하락한 kg당 15,483원이었음
- 전월 및 작년 동월 비해 각각 3.1%, 0.9% 낮았음

오징어 소매가격 추이



주 : 마리당 300g 중품을 기준으로 하여 kg당 가격으로 환산한 값임
 자료 : aT KAMIS

오징어 주별 소매가격



구분	소매가격	전주 대비 차이	
	(원)	(원)	(%)
6월 3주	16,071	▼ 44	-0.3
6월 4주	15,989	▼ 82	-0.5
6월 5주	15,759	▼ 230	-1.4
7월 1주	15,483	▼ 276	-1.8

주 : 마리당 300g 중품을 기준으로 하여 kg당 가격으로 환산한 값임
 자료 : aT KAMIS

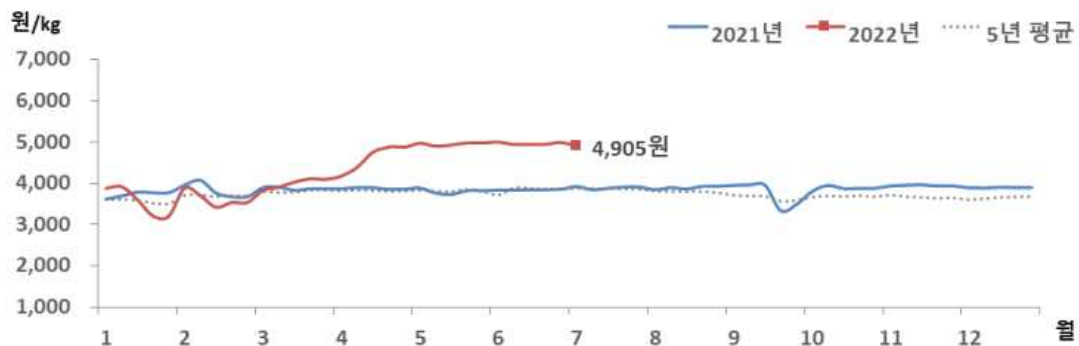
04. 명 태

금주 명태 가격동향

□ 냉동명태 소비자가격, 전주 대비 소폭 하락

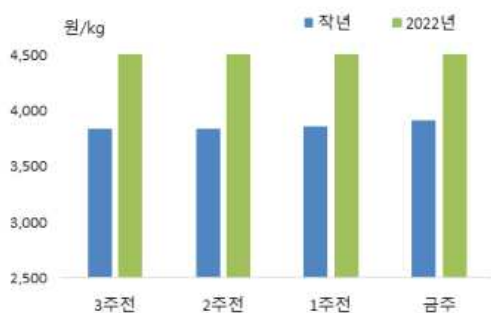
- 7월 1주 냉동명태 소비자가격은 전주 대비 1.9% 하락한 kg당 4,905원이었음
- 전월에 비해 1.3% 낮았으나, 작년 동월에 비해서는 26.2% 높았음

명태 소매가격 추이



주 : 마리당 670g 중품을 기준으로 하여 kg당 가격으로 환산한 값임
 자료 : aT KAMIS

명태 주별 소매가격



구분	소매가격	전주 대비 차이	
	(원)	(원)	(%)
6월 3주	4,953	▲ 4	0.1
6월 4주	4,954	▲ 1	-
6월 5주	4,999	▲ 45	0.9
7월 1주	4,905	▼ 94	-1.9

주 : 마리당 670g 중품을 기준으로 하여 kg당 가격으로 환산한 값임
 자료 : aT KAMIS

05. 마른멸치

금주 마른멸치 가격동향

□ 마른멸치 소비자가격, 전주 대비 상승

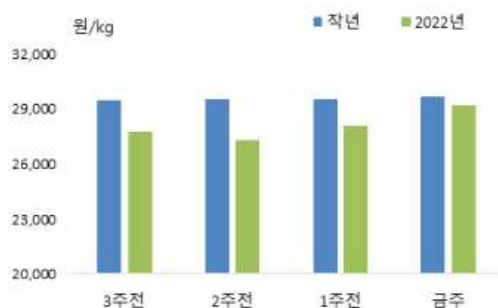
- 7월 1주 마른멸치 소비자가격은 kg당 29,224원으로 전주 대비 3.9% 상승했음
- 전월에 비해 5.3% 높았으나, 작년 동월에 비해서는 1.3% 낮았음

마른멸치 소매가격 추이



주 : 중멸 크기 기준 kg당 가격임
자료 : aT KAMIS

마른멸치 주별 소매가격



주 : 중멸 크기 기준 kg당 가격임
자료 : aT KAMIS

구분	소매가격	전주 대비 차이	
	(원)	(원)	(%)
6월 3주	27,731	▼ 461	-1.6
6월 4주	27,286	▼ 445	-1.6
6월 5주	28,120	▲ 834	3.1
7월 1주	29,224	▲ 1,104	3.9

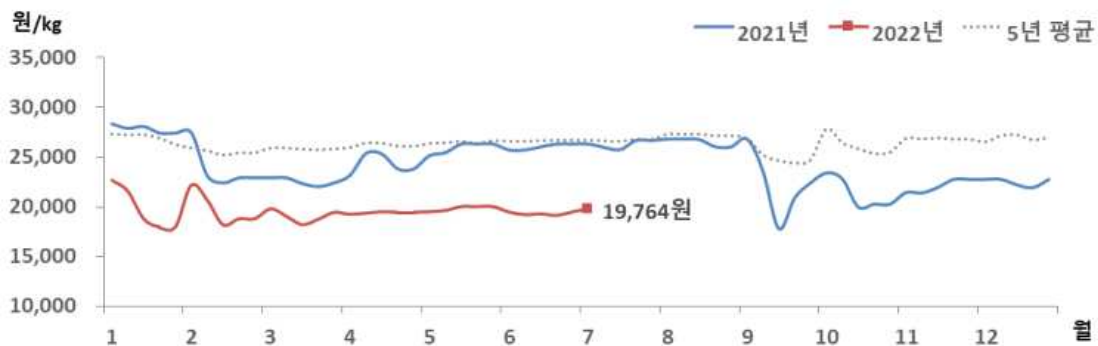
06. 참조기

금주 참조기 가격동향

□ 참조기 소비자가격, 전주 대비 소폭 상승

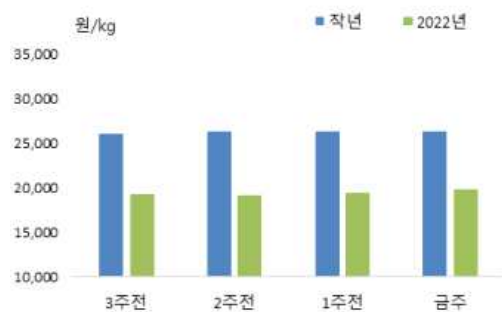
- 7월 1주 참조기 소비자가격은 전주 대비 1.8% 상승한 kg당 19,764원이었음
- 전월보다 3.0% 높았으나, 작년 동월에 비해서는 24.5% 낮았음

참조기 소매가격 추이



주 : 마리당 100g 중품을 기준으로 하여 kg당 가격으로 환산한 값임
 자료 : KMI 수산업관측센터

참조기 주별 소매가격



구분	소매가격	전주 대비 차이	
	(원)	(원)	(%)
6월 3주	19,240	▲ 75	0.4
6월 4주	19,096	▼ 144	-0.7
6월 5주	19,446	▲ 350	1.8
7월 1주	19,764	▲ 318	1.6

주 : 마리당 100g 중품을 기준으로 하여 kg당 가격으로 환산한 값임
 자료 : KMI 수산업관측센터

3. 주간 어황정보



동해안

살오징어 채낚기어업

□ 오징어채낚기어업(6.26.~7.2.) 어획량, 작년 대비 감소

- (동향) 오징어채낚기어업의 주간 총 어획량은 112톤으로 작년(323톤) 대비 65.3% 감소했음
- (전망) 수온 상승에 따라 살오징어 어군이 북상 회유하여 동해 중남부해역을 중심으로 전 해역에 걸쳐 소규모 어장이 형성될 것으로 전망됨

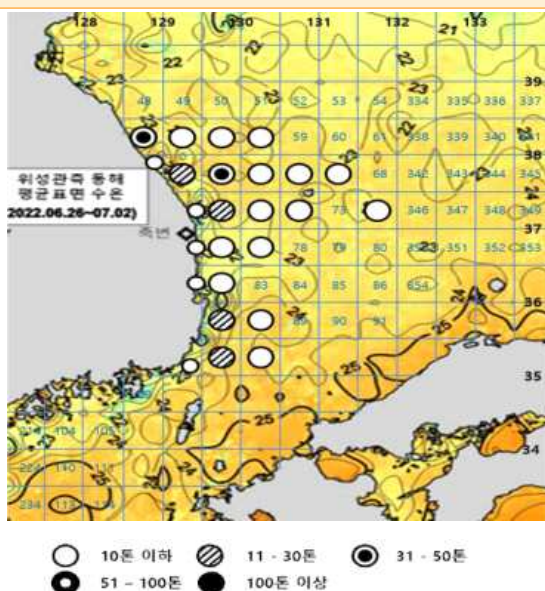
동해구외끌이중형저인망어업

□ 동해구외끌이중형저인망어업(6.26.~7.2.) 어획량, 작년 대비 감소

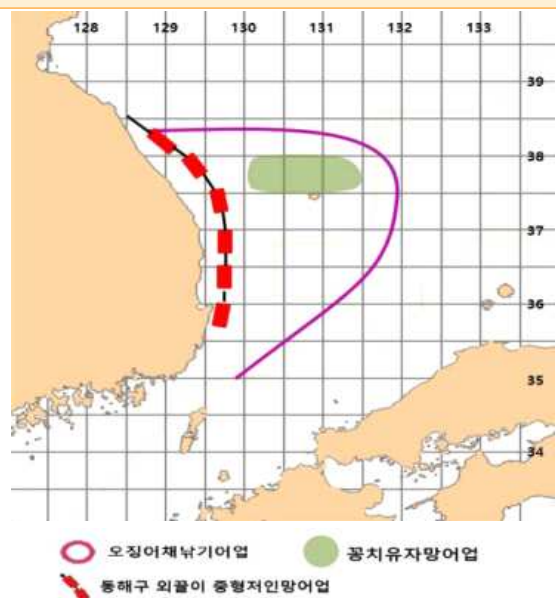
- (동향) 동해구외끌이중형저인망어업의 주간 총 어획량은 126톤으로 작년(312톤) 대비 59.6% 감소했으며, 주로 기름가자미, 도루묵, 살오징어 등이 어획되었음
- (전망) 강원도 해역에서는 기름가자미와 도루묵, 경북 해역에서는 기름가자미, 청어, 도루묵 등이 주로 어획될 것으로 전망됨

동해안 어장도

〈지난주(2022.6.26.~2022.7.2.) 오징어 어장〉



〈다음주(2022.7.10.~2022.7.16.) 예상 어장〉



자료 : 국립수산물과학원



서해안

근해안강망어업

□ 근해안강망어업(6.26.~7.2.) 어획량, 작년 대비 감소

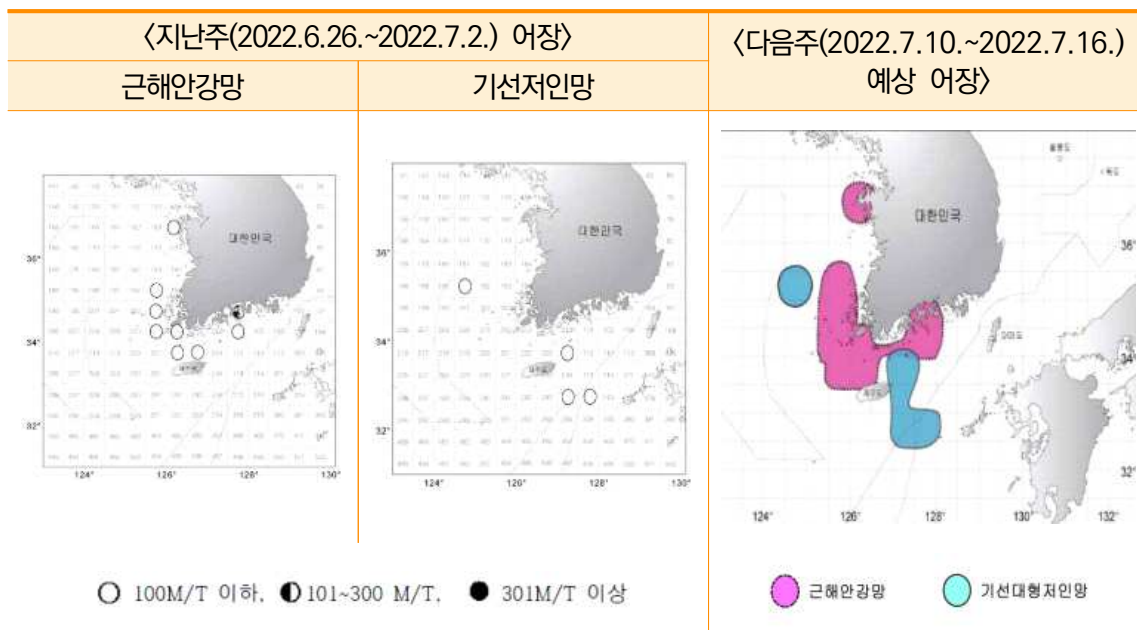
- (동향) 근해안강망어업의 주간 총 어획량은 316톤으로 작년(524톤) 대비 39.7% 감소했으며, 주로 갈치, 병어, 오징어 등이 어획되었음
- (전망) 주요 어장은 서해 연안 및 남해 중서부 해역을 중심으로 형성되겠으며, 주로 갈치, 병어 등이 어획될 것으로 예상됨. 어황은 평년에 비해 다소 증가할 것으로 전망됨

기선저인망어업

□ 기선저인망어업(6.26.~7.2.) 조업실적 없었음

- (동향) 서해안(인천) 기선저인망어업은 지난주 조업실적이 없었음
- (전망) 제주도 ~ 거문도 간 해역을 중심으로 어장이 형성될 것으로 보이며, 주로 황돔, 가오리류 등이 어획될 것으로 전망됨

서해안 어장도



자료 : 국립수산물과학원



남해안

대형선망어업

□ 대형선망어업(6.26.~7.2.) 어획량, 작년 대비 감소

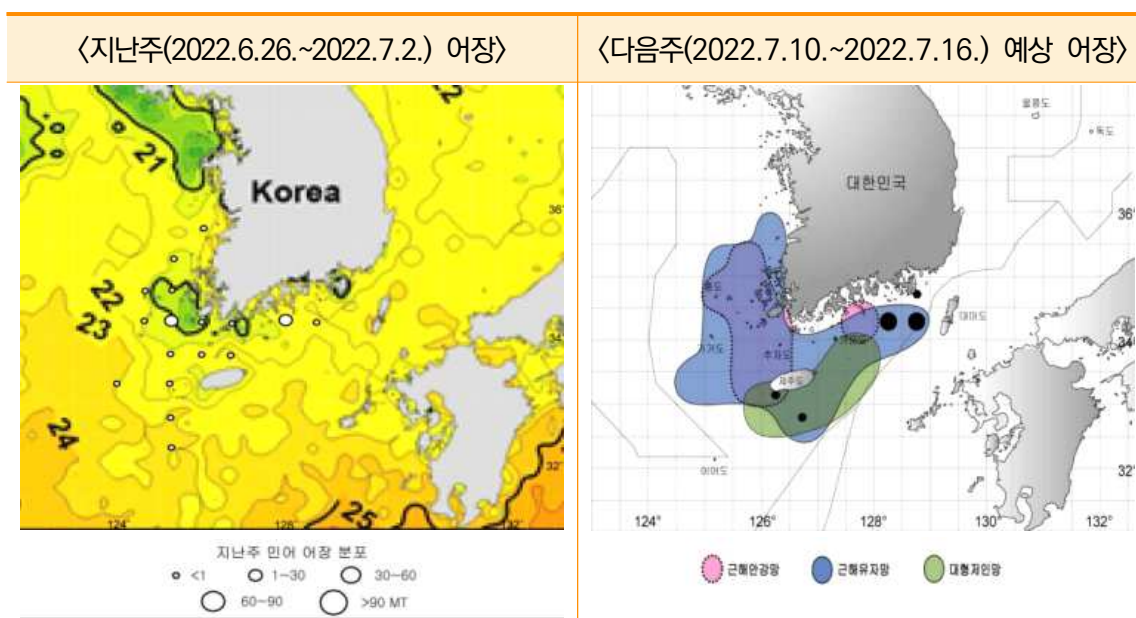
- (동향) 대형선망어업의 주간 총 어획량은 175톤으로 작년(1,758톤) 대비 90.0% 감소했으며, 주 어획대상은 전갱이, 고등어, 몽치다래 등이었음
- (동향) 제주도 주변 해역 및 남해 동부해역을 중심으로 어장이 형성되겠으며, 주로 전갱이, 고등어 등이 어획될 것으로 전망됨

멸치어업

□ 멸치권현망어업(6.26.~7.2.)은 금어기로 어획 없었음

- (동향) 멸치권현망어업은 금어기로 어획 없었음
- (전망) 멸치권현망어업은 조업금지기간(4.1.~6.30.)이 해제됨에 따라 7월 1일부터 남해 연안에 가입하는 멸치 어군을 대상으로 활발한 조업이 이루어질 것으로 예상됨

남해안 어장도



자료 : 국립수산물과학원

4. 주간 가격통계

1. 주요 양식수산물

주간 산지가격

구분	2021년	2022년					등락률(%)	
	7월 (A)	6월				7월		
		2주	3주	4주	5주(B)	1주(C)	작년 동기	전주
		(6.6-6.12)	(6.13-6.19)	(6.20-6.26)	(6.27-7.3)	(7.4-7.10)	(C)/(A)	(C)/(B)
광 어	15,981	13,750	14,000	14,000	14,000	14,000	-12.4	0.0
우 력	12,000	9,200	9,200	9,200	11,500	14,000	16.7	21.7
참 돔	12,000	13,000	14,000	14,000	14,000	14,000	16.7	0.0
전 복	27,101	37,391	37,391	37,391	37,391	37,391	38.0	0.0

주 : 광어 1kg 크기, 우럭 500g 크기, 참돔 1kg 크기, 전복 1kg당 10마리 크기, 알굴 1kg 기준임42.7
자료 : 수산업관측센터

주간 도매가격

구분	2021년	2022년					등락률(%)	
	7월 (A)	6월				7월		
		2주	3주	4주	5주(B)	1주(C)	작년 동기	전주
		(6.6-6.12)	(6.13-6.19)	(6.20-6.26)	(6.27-7.3)	(7.4-7.10)	(C)/(A)	(C)/(B)
광 어	18,000	15,500	15,500	15,500	15,500	15,800	-13.9	1.9
우 력	14,875	12,500	12,500	12,000	14,000	16,500	-5.9	17.9
참 돔	15,313	16,000	17,000	17,000	17,000	17,000	11.0	0.0
전 복	30,500	42,000	44,000	44,000	44,000	44,000	44.3	0.0
김	4,517	4,517	4,517	4,517	4,517	4,517	0.0	0.0

주 : 광어 1kg 크기, 우럭 500g 크기, 참돔 1kg 크기, 전복 1kg당 10마리 크기, 알굴 1kg 기준임
자료 : 수산업관측센터



2. 주요 대중성어종

주간 도매가격

(단위 : 원/kg)

구분			2021년	2022년					등락률(%)	
			7월 (A)	6월				7월		
				2주	3주	4주	5주(B)	1주(C)	작년 동기	전주
				(6.6-6.12)	(6.13-6.19)	(6.20-6.26)	(6.27-7.3)	(7.4-7.10)	(C)/(A)	(C)/(B)
고등어	냉장	도매	5,851	6,168	6,216	5,610	5,262	5,518	8.0	4.9
	냉동	도매	5,499	5,384	5,444	5,670	5,516	5,482	23.1	-0.6
갈 치	냉동	도매	14,620	14,620	14,620	14,620	14,620	14,620	-1.1	0.0
오징어	냉장	도매	13,979	14,800	14,824	13,480	12,272	11,576	11.5	-5.7
	냉동	도매	9,757	9,753	9,785	9,812	9,693	9,588	-9.2	-1.1
명 태	냉동	도매	2,790	2,792	2,792	2,792	2,790	2,789	30.1	0.0
멸 치	건조	도매	10,885	10,773	10,773	10,923	11,251	11,456	10.6	1.8

주 : 고등어(350g), 갈치(250g), 오징어(300g), 명태(670g), 조기(100g) 중품 및 마른멸치(100g) 중멸 크기를 기준으로 하여 kg당 가격으로 환산한 것임

자료 : 농산물유통정보(aT KAMIS), 조기는 KMI 수산업관측센터 조사 가격

주간 소비자가격

(단위 : 원/kg)

구분			2021년	2022년					등락률(%)	
			7월 (A)	6월				7월		
				2주	3주	4주	5주(B)	1주(C)	작년 동기	전주
				(6.6-6.12)	(6.13-6.19)	(6.20-6.26)	(6.27-7.3)	(7.4-7.10)	(C)/(A)	(C)/(B)
고등어	냉장	소매	13,651	13,557	14,245	13,701	13,228	11,364	5.8	-14.1
	냉동	소매	9,846	9,811	9,753	9,916	10,157	10,165	24.7	0.1
갈 치	냉동	소매	21,428	20,190	22,046	22,326	21,930	21,710	-13.9	-1.0
오징어	냉장	소매	-	-	-	-	-	-	-	-
	냉동	소매	15,980	16,115	16,071	15,989	15,759	15,483	-0.9	-1.8
명 태	냉동	소매	4,969	4,949	4,953	4,954	4,999	4,905	26.2	-1.9
멸 치	건조	소매	27,750	28,192	27,731	27,286	28,120	29,224	-1.3	3.9
참조기	냉동	소매	19,187	19,165	19,240	19,096	19,446	19,764	-24.5	1.6

주 : 고등어(350g), 갈치(250g), 오징어(300g), 명태(670g), 조기(100g) 중품 및 마른멸치(100g) 중멸 크기를 기준으로 하여 kg당 가격으로 환산한 것임

자료 : 농산물유통정보(aT KAMIS), 조기는 KMI 수산업관측센터 조사 가격

5. 도매시장 거래동향(노량진수산물시장)

(단위 : 톤, 백만 원, 원/kg, %)

구분		2021년		2022년				대비		
		7월 1주 (A)	누계 (E)	6월 4주	6월 5주 (B)	7월 1주 (C)	누계 (D)	전년 대비 (C)/(A)	전주 대비 (C)/(B)	전년 누계 대비 (D)/(E)
		(7.5-7.11)	(1.1-7.11)	(6.20-6.26)	(6.27-7.3)	(7.4-7.10)	(1.1-7.10)			
수산물	거래량	804.3	28,339.1	883.5	705.9	875.8	27,183.4	8.9	24.1	-4.1
	거래금액	4,872.6	168,546.4	5,700.8	4,789.9	5,385.8	175,598.1	10.5	12.4	4.2
고등어	거래량	115.7	2,398.2	116.9	26.0	85.8	2,501.7	-25.8	230.0	4.3
	거래단가	2,051	2,665	2,153	2,744	2,949	2,789	43.8	7.5	4.7
갈치	거래량	21.3	742.1	28.6	26.6	31.0	710.6	45.5	16.5	-4.2
	거래단가	10,669	11,275	8,397	9,036	7,289	11,622	-31.7	-19.3	3.1
오징어	거래량	79.6	1,611.7	71.4	65.6	101.9	1,496.5	28.0	55.3	-7.1
	거래단가	4,722	4,917	3,674	3,958	3,551	4,340	-24.8	-10.3	-11.7
명태	거래량	9.2	1,962.3	6.6	47.8	49.4	1,854.7	437.0	3.3	-5.5
	거래단가	2,903	1,897	4,163	2,328	2,375	1,957	-18.2	2.0	3.2
마른멸치	거래량	0.3	136.3	1.1	-	-	79.1	-	-	-42.0
	거래단가	1,489	1,519	1,086	-	-	1,436	-	-	-5.5
참조기	거래량	13.7	604.8	10.0	7.3	13.1	557.7	-4.4	79.5	-7.8
	거래단가	4,274	4,642	2,749	4,268	4,561	4,649	6.7	6.9	0.2
광어	거래량	15.4	692.1	16.3	12.8	11.9	600.9	-22.7	-7.0	-13.2
	거래단가	15,057	13,732	17,222	17,283	16,222	14,941	7.7	-6.1	8.8
우럭	거래량	4.1	134.1	2.9	3.2	2.9	100.0	-29.3	-9.4	-25.4
	거래단가	7,659	8,116	11,381	28,019	8,226	9,174	7.4	-70.6	13.0
전복	거래량	34.9	543.1	20.0	19.9	20.5	454.0	-41.3	3.0	-16.4
	거래단가	16,527	19,608	19,660	19,106	19,058	21,136	15.3	-0.3	7.8
굴	거래량	1.3	472.9	1.2	1.2	1.0	510.8	-23.1	-16.7	8.0
	거래단가	6,677	6,750	6,597	5,748	4,871	6,675	-27.0	-15.3	-1.1
멍게	거래량	6.4	417.7	8.6	7.3	7.0	377.5	9.4	-4.1	-9.6
	거래단가	3,485	3,318	4,914	4,761	4,613	4,365	32.4	-3.1	31.6