

SHIPPING FINANCE
DAILY MONITOR

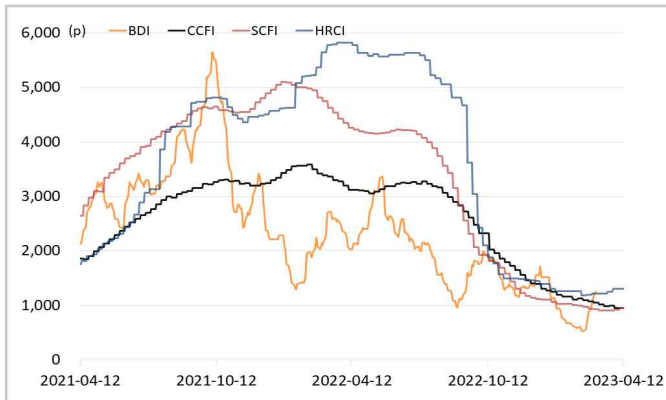
해운운임지수	'21년말	'22년말	3월말	4월11일	4월12일	전일비	전월말비	22년말비
BDI	2,217	1,515	1,389	1,507	1,463	▼2.92%	▲5.33%	▼3.43%
VLCC Average Earnings LongRun	2,255	44,765	83,678	66,493	66,493	-	▼20.54%	▲48.54%
CCFI	3,344	1,271	958	953	953	-	▼0.58%	▼25.05%
SCFI	5,047	1,108	924	957	957	-	▲3.59%	▼13.60%
HRCI	4,575	1,397	1,303	1,303	1,303	-	-	▼6.73%
신조선가	'21년말	'22년말	3월말	4월11일	4월12일	전일비	전월말비	22년말비
176-180K DWT Capesize Bulkcarrier Newbuilding Prices(\$m)	60.50	60.50	61.50	61.50	61.50	-	-	▲1.65%
315-320K DWT VLCC Newbuilding Prices(\$m)	112.00	120.00	120.00	120.00	120.00	-	-	-
Containership 15,000/16,000 TEU G'less Newbuilding Prices(\$m)	155.00	153.00	153.00	153.00	153.00	-	-	-
글로벌 해운기업 주가	'21년말	'22년말	3월말	4월11일	4월12일	전일비	전월말비	22년말비
A.P. Moller-Maersk A/S(Maersk-B.CO) (DKK)	23,450	15,620	12,445	12,090	12,365	▲2.27%	▼0.64%	▼20.84%
COSCO SHIPPING Holdings Co., Ltd. (CICOY) (USD)	9.54	5.08	5.66	5.67	5.56	▼1.94%	▼1.77%	▲9.45%
Nippon Yusen Kabushiki Kaisha (9101.T) (JPY)	2,920	3,110	3,089	3,313	3,400	▲2.63%	▲10.07%	▲9.32%
Kawasaki Kisen Kaisha, Ltd. (9107.T) (JPY)	2,307	2,787	3,025	3,245	3,370	▲3.85%	▲11.40%	▲20.92%
Orient Overseas (International) Limited (0316.HK) (HKD)	191.80	141.00	150.20	150.40	153.70	▲2.19%	▲2.33%	▲9.01%
Evergreen Marine Corporation (Taiwan) Ltd. (2603.TW) (TWD)	356.25	163.00	158.50	164.50	166.50	▲1.22%	▲5.05%	▲2.15%
Wan Hai Lines Ltd. (2615.TW) (TWD)	198.50	80.10	68.50	68.60	68.80	▲0.29%	▲0.44%	▼14.11%
국내 해운기업 주가	'21년말	'22년말	3월말	4월11일	4월12일	전일비	전월말비	22년말비
HMM(원)	26,900	19,550	20,350	20,050	20,300	▲1.25%	▼0.25%	▲3.84%
대한해운(원)	2,640	2,175	2,180	2,120	2,140	▲0.94%	▼1.83%	▼1.61%
팬오션(원)	5,410	5,730	5,810	5,740	5,860	▲2.09%	▲0.86%	▲2.27%
KSS해운(원)	11,850	9,250	8,060	8,010	8,050	▲0.50%	▼0.12%	▼12.97%
KCTC(원)	6,220	4,550	4,260	4,185	4,250	▲1.55%	▼0.23%	▼6.59%
Korea shipping stock price index(2019.1.2=100)	402	317	326	321	326	▲1.41%	▼0.08%	▲2.84%
국내 조선기업 주가	'21년말	'22년말	3월말	4월11일	4월12일	전일비	전월말비	22년말비
한국조선해양(원)	94,600	70,700	77,500	76,600	78,900	▲3.00%	▲1.81%	▲11.60%
현대미포조선(원)	70,000	84,500	70,200	68,000	69,900	▲2.79%	▼0.43%	▼17.28%
대우조선해양(원)	23,050	18,950	24,500	25,000	25,650	▲2.60%	▲4.69%	▲35.36%
삼성중공업(원)	5,670	5,110	5,170	5,250	5,370	▲2.29%	▲3.87%	▲5.09%
HD현대(원)	53,700	57,100	58,100	58,300	58,800	▲0.86%	▲1.20%	▲2.98%
Korea shipbuilding stock price index(2019.1.2=100)	85	78	81	81	82	▲2.26%	▲2.20%	▲5.56%
국내 조선기자재기업 주가	'21년말	'22년말	3월말	4월11일	4월12일	전일비	전월말비	22년말비
STX중공업(원)	4,740	7,080	6,060	5,740	5,870	▲2.26%	▼3.14%	▼17.09%
STX엔진(원)	9,600	13,450	12,780	12,540	12,640	▲0.80%	▼1.10%	▼6.02%
HSD엔진(원)	8,340	7,420	7,450	7,460	7,670	▲2.82%	▲2.95%	▲3.37%
한국카본(원)	10,750	11,050	12,280	11,920	11,890	▼0.25%	▼3.18%	▲7.60%
오리엔탈정공(원)	3,675	2,295	2,720	2,700	2,780	▲2.96%	▲2.21%	▲21.13%
한라HMS(원)	5,070	5,790	5,970	6,030	6,030	-	▲1.01%	▲4.15%
인화정공(원)	13,800	12,600	9,980	9,950	10,110	▲1.61%	▲1.30%	▼19.76%
Korea marine equipment stock price index(2019.1.2=100)	169	195	196	193	195	▲1.36%	▼0.27%	▲0.32%
국내 선박투자회사 주가	'21년말	'22년말	3월말	4월11일	4월12일	전일비	전월말비	22년말비
바다로19호(원)	2,965	2,975	2,910	2,965	2,960	▼0.17%	▲1.72%	▼0.50%

SHIPPING FINANCE DAILY MONITOR

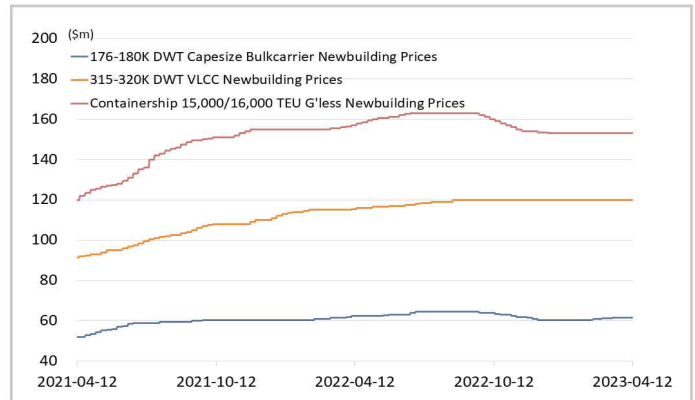
Vol.434 2023.04.13

글로벌 주가지수	'21년말	'22년말	3월말	4월11일	4월12일	전일비	전월말비	22년말비
미국 Dow Jones	36,338	33,147	33,274	33,685	33,647	▼0.11%	▲1.12%	▲1.51%
미국 S&P 500	4,766	3,840	4,109	4,109	4,092	▼0.41%	▼0.42%	▲6.58%
한국 KOSPI	2,978	2,236	2,477	2,548	2,551	▲0.11%	▲2.98%	▲14.05%
독일 DAX	32.33	25.60	29.35	29.57	29.79	▲0.74%	▲1.50%	▲16.37%
영국 FTSE 100	7,385	7,452	7,632	7,786	7,825	▲0.50%	▲2.53%	▲5.01%
중국 A50	15,698	13,004	13,237	13,137	13,061	▼0.58%	▼1.33%	▲0.43%
일본 Nikkei	28,792	26,095	28,041	27,923	28,083	▲0.57%	▲0.15%	▲7.62%
MSCI 지수	'21년말	'22년말	3월말	4월11일	4월12일	전일비	전월말비	22년말비
MSCI World	3,232	2,603	2,791	2,797	2,795	▼0.06%	▲0.14%	▲7.41%
MSCI Emerging Markets	1,232	956	990	996	994	▼0.27%	▲0.33%	▲3.89%
MSCI Frontier Markets	666	472	484	485	486	▲0.38%	▲0.56%	▲2.99%
변동성지수	'21년말	'22년말	3월말	4월11일	4월12일	전일비	전월말비	22년말비
미국 변동성지수(VIX)	17.22	21.67	18.70	19.10	19.09	▼0.05%	▲2.09%	▼11.91%
신용국 변동성지수(VXEM)	19.32	24.21	18.62	17.86	18.05	▲1.06%	▼3.06%	▼25.44%
한국 변동성지수(VKOSPI)	16.50	18.40	15.57	15.62	15.80	▲1.15%	▲1.48%	▼14.13%
환율	'21년말	'22년말	3월말	4월11일	4월12일	전일비	전월말비	22년말비
원/달러 환율	1,190.50	1,258.00	1,305.00	1,322.50	1,324.00	▲0.11%	▲1.46%	▲5.25%
원/유로 환율	1,348.24	1,341.59	1,421.41	1,444.17	1,453.09	▲0.62%	▲2.23%	▲8.31%
원/엔 환율	1,034.00	953.64	981.24	991.12	993.96	▲0.29%	▲1.30%	▲4.23%
금리	'21년말	'22년말	3월말	4월11일	4월12일	전일비	전월말비	22년말비
콜 금리(%)	1.12	3.38	3.57	3.45	3.43	▼0.022%p	▼0.139%p	▲0.050%p
CD 91일(%)	1.29	3.98	3.59	3.48	3.43	▼0.050%p	▼0.160%p	▼0.550%p
국고채 3년(%)	1.80	3.72	3.27	3.23	3.23	▲0.002%p	▼0.037%p	▼0.489%p
회사채 3년 AA-(%)	2.42	5.23	4.07	4.04	4.04	▲0.001%p	▼0.032%p	▼1.189%p
미국 국채 10년(%)	1.51	3.88	3.47	3.43	3.39	▼0.045%p	▼0.086%p	▼0.492%p
독일 국채 10년(%)	-0.18	2.56	2.30	2.30	2.37	▲0.064%p	▲0.066%p	▼0.196%p
영국 국채 10년(%)	0.97	3.67	3.49	3.54	3.60	▲0.063%p	▲0.112%p	▼0.067%p
일본 국채 10년(%)	0.07	0.42	0.33	0.46	0.46	-	▲0.135%p	▲0.046%p
원자재	'21년말	'22년말	3월말	4월11일	4월12일	전일비	전월말비	22년말비
원유(WTI, USD/bbl.)	75.21	80.26	75.67	81.53	83.26	▲2.12%	▲10.03%	▲3.74%
원유(Brent, USD/bbl.)	77.78	85.91	79.77	85.61	87.33	▲2.01%	▲9.48%	▲1.65%
금(USD/troz)	1,806	1,814	1,980	2,003	2,008	▲0.27%	▲1.44%	▲10.72%
구리(USD/ton)	9,692	8,387	8,935	8,838	8,803	▼0.39%	▼1.48%	▲4.96%
호주산 철광석(청다오 수입가, USD/DMT)	119.65	117.30	127.80	121.75	120.80	▼0.78%	▼5.48%	▲2.98%
대두(cent/bushel)	1,329	1,524	1,506	1,497	1,504	▲0.47%	▼0.08%	▼1.30%
소맥(cent/bushel)	770.75	792.00	692.25	674.00	679.50	▲0.82%	▼1.84%	▼14.20%

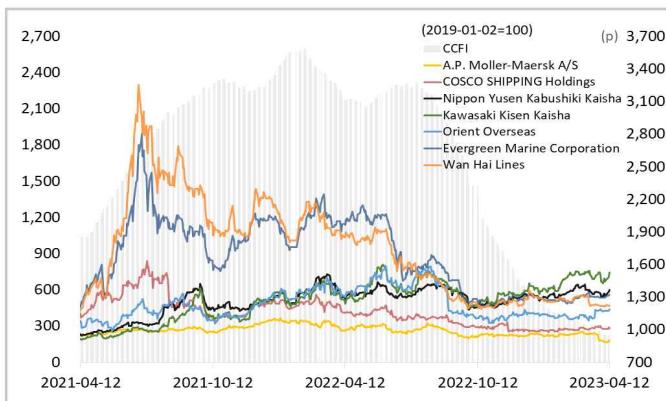
해운운임지수



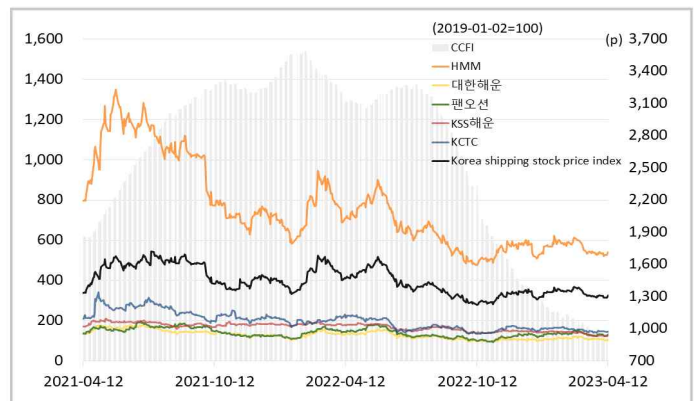
신조선가



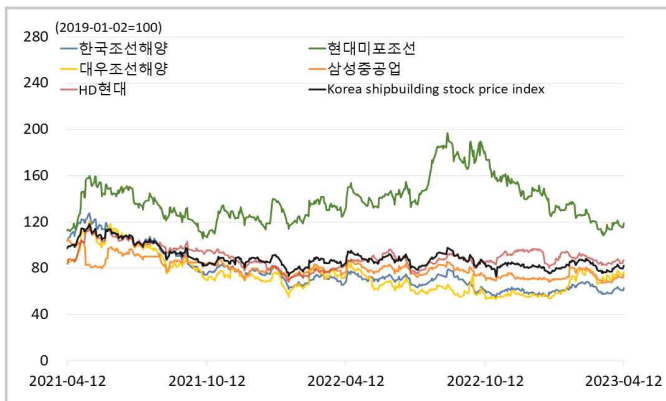
글로벌 해운기업 주가



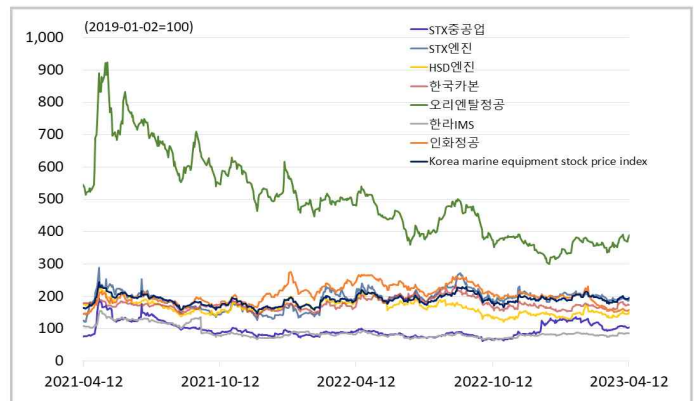
국내 해운기업 주가



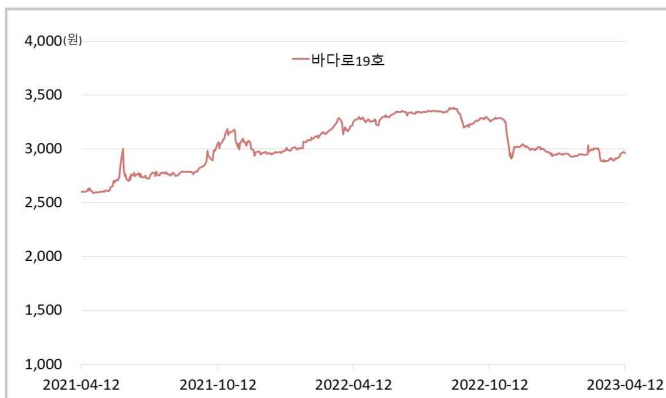
국내 조선기업 주가



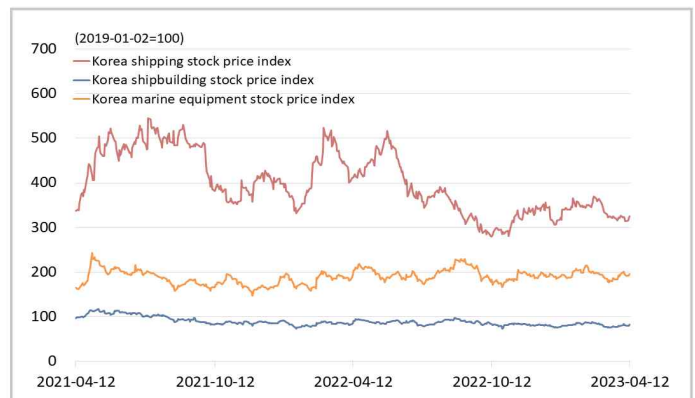
국내 조선기자재기업 주가



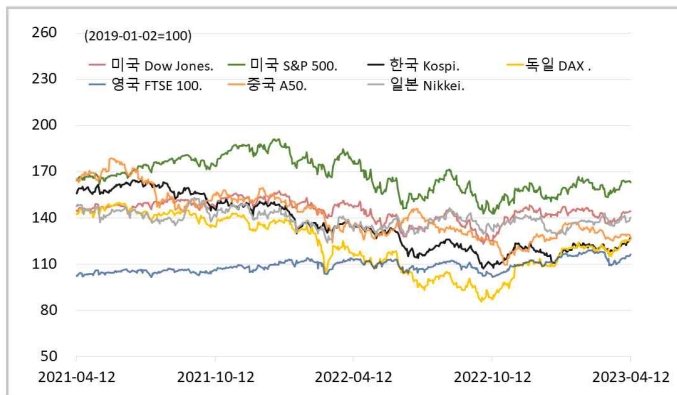
국내 선박투자회사 주가



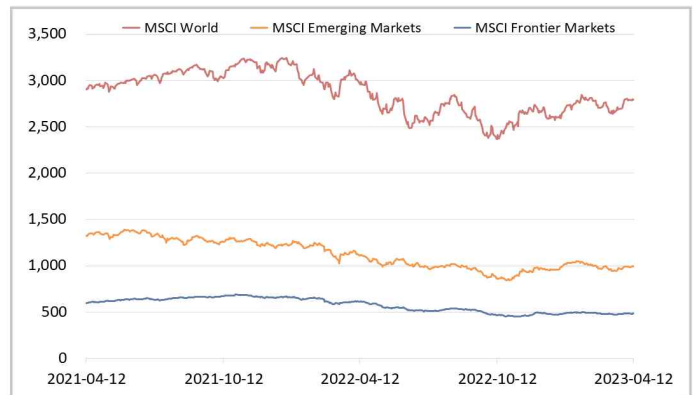
해운·조선·기자재 주가지수



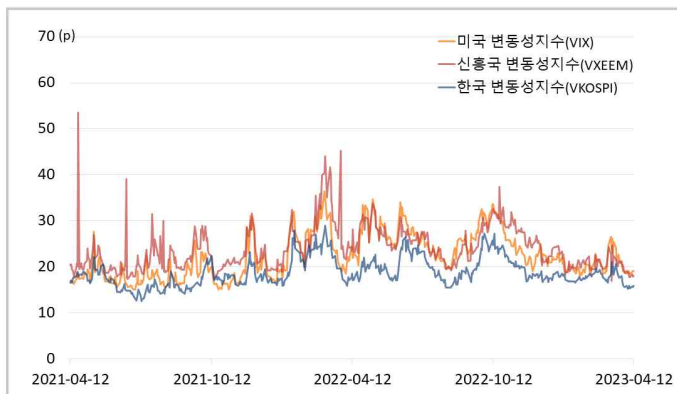
글로벌 주가지수



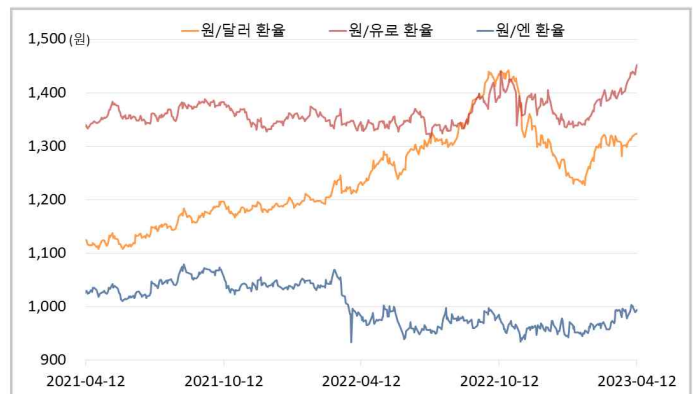
MSCI



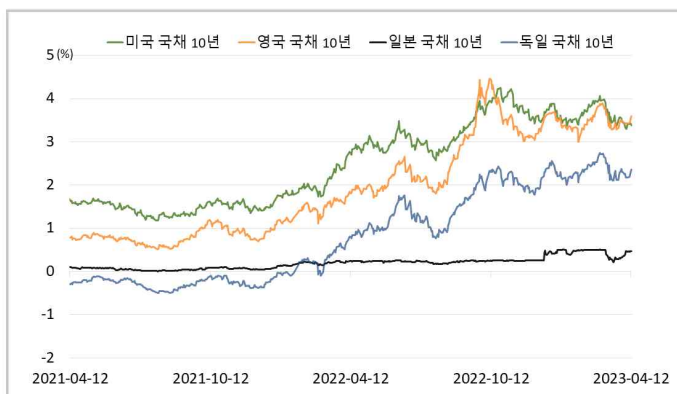
변동성지수



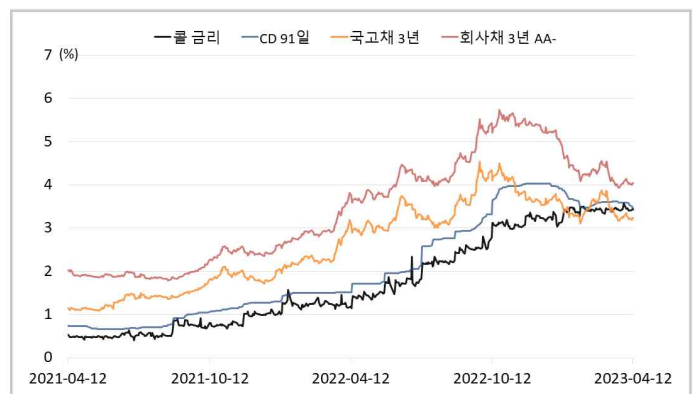
환율



글로벌 금리 및 채권수익률



국내 금리 및 채권수익률



원자재(Iron Ore & Energy)



원자재(기타)

