



# KMI 주간 주요수산물 수급리포트

Vol. 47

발행일 | 2022. 08. 10.  
발행인 | 김 중 덕 원장  
자료문의 | 한국해양수산개발원 수산업관측센터  
주소 | 49111 부산광역시 영도구 해양로 301번길 26



## 1. 주요 양식수산물 가격동향

01

광어      우럭      참돔  
마른김      전복

## 2. 주요 대중성어종 가격동향

06

고등어      갈치      오징어  
명태      마른멸치      참조기

## 3. 주간 어황정보

12

## 4. 주간 가격통계

15

## 5. 주간 도매시장 거래동향

17

# 1. 주요 양식수산물 가격동향

## 1) 광 어

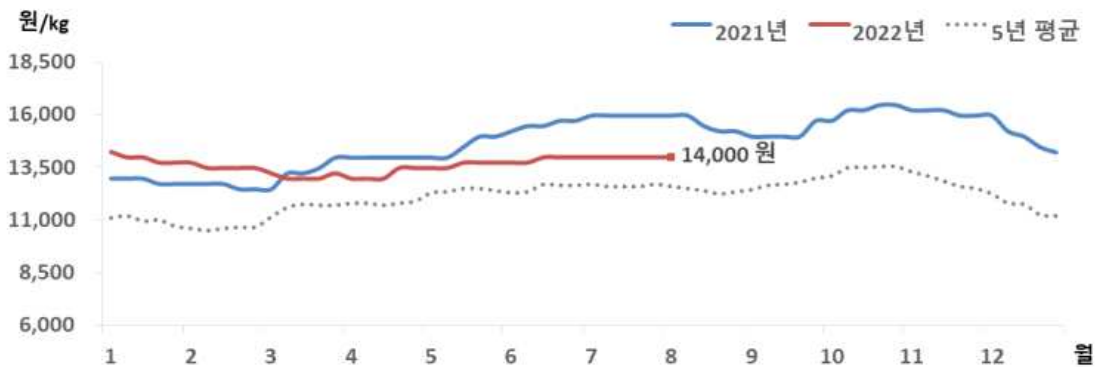
### 금주 광어 수급동향

#### □ 광어 산지 및 도매가격은 전주와 동일

○ 8월 1주 광어 산지와 도매가격은 각각 kg당 14,000원, 15,800원으로 전주와 동일했음

※ 광어 도매가격은 인천활어도매시장의 마리당 900g~1.0kg 크기 기준으로 kg당 가격임

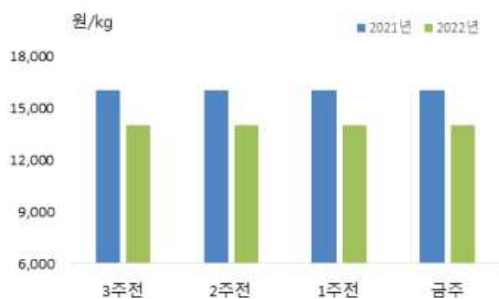
### 광어 산지가격 추이



주 : 제주어류양식수협(제주)의 마리당 1.0kg 크기 기준으로 kg당 가격임

자료 : KMI 수산업관측센터

### 광어 주별 산지가격



구분	산지가격	전주 대비	
	(원)	(원)	(%)
7월 2주	14,000	-	-
7월 3주	14,000	-	-
7월 4주	14,000	-	-
8월 1주	14,000	-	-

주 : 제주어류양식수협(제주)의 마리당 1.0kg 크기 기준으로 kg당 가격임

자료 : KMI 수산업관측센터

## 2) 우 력

### 금주 우력 수급동향

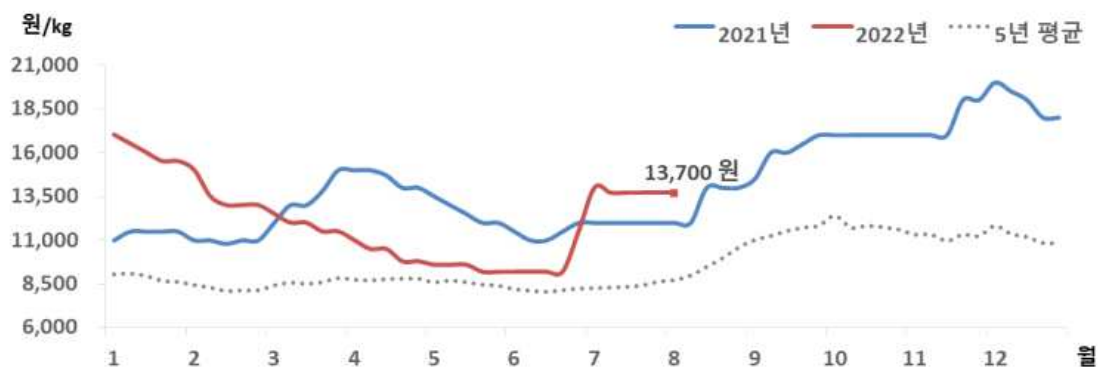
#### □ 우력 산지가격 전주와 같은 수준

○ 8월 1주 우력 산지가격은 전주와 같은 kg당 13,700원이었음

○ 도매가격도 지난주와 동일한 kg당 17,000원이었음

※ 우력 도매가격은 인천할어도매시장의 마리당 500g~600g 크기 기준으로 kg당 가격임

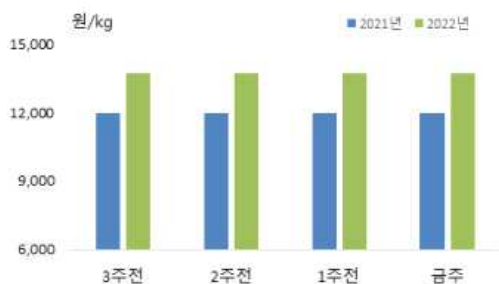
### 우력 산지가격 추이



주 : 서남해수어류양식수협(통영)의 마리당 500g 크기 기준으로 kg당 가격임

자료 : KMI 수산업관측센터

### 우력 주별 산지가격



구분	산지가격	전주 대비	
	(원)	(원)	(%)
7월 2주	13,700	▼ 300	-2.1
7월 3주	13,700	-	-
7월 4주	13,700	-	-
8월 1주	13,700	-	-

주 : 서남해수어류양식수협(통영)의 마리당 500g 크기 기준으로 kg당 가격임

자료 : 수산업관측센터

### 3) 참 돔

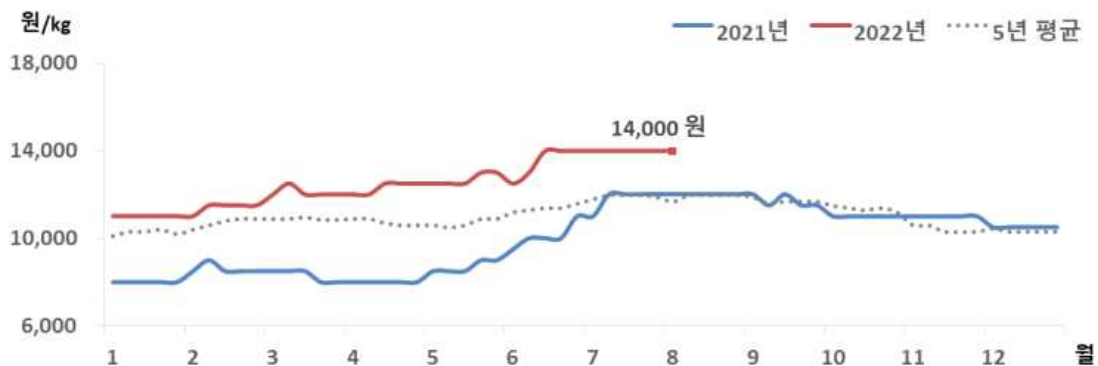
#### 금주 참돔 수급동향

#### □ 참돔 산지 및 도매가격 전주와 동일

○ 8월 1주 참돔 산지가격은 지난주와 동일한 각각 kg당 14,000원, 17,000원이었음

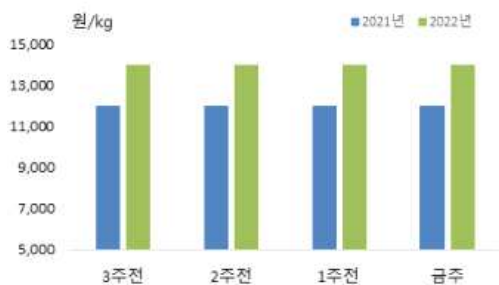
※ 참돔 도매가격은 인천활어도매시장의 1kg 크기 기준으로 kg당 가격임

#### 참돔 산지가격 추이



주 : 서남해수어류양식수협(통영)의 마리당 500g 크기 기준으로 kg당 가격임  
자료 : KMI 수산업관측센터

#### 참돔 주별 산지가격



구분	산지가격	전주 대비	
	(원)	(원)	(%)
7월 2주	14,000	-	-
7월 3주	14,000	-	-
7월 4주	14,000	-	-
8월 1주	14,000	-	-

주 : 서남해수어류양식수협(통영)의 마리당 500g 크기 기준으로 kg당 가격임  
자료 : KMI 수산업관측센터

## 4) 마른김

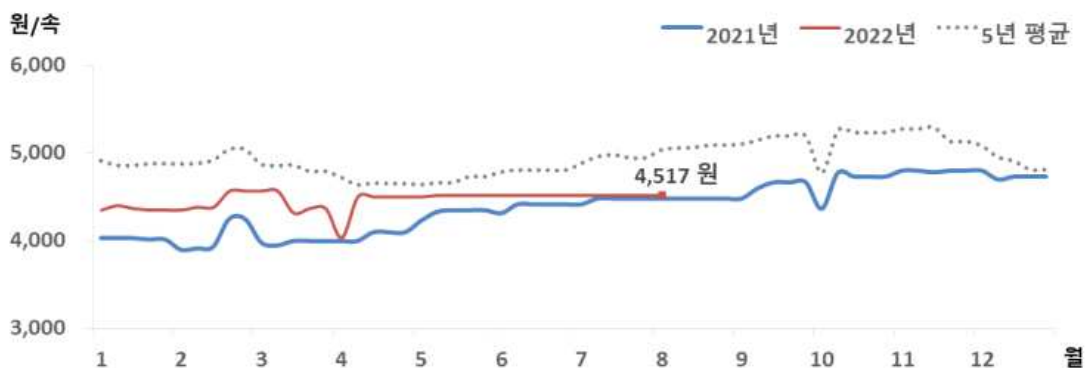
### 금주 마른김 수급동향

#### □ 김밥용김 도매가격, 전주 대비 보합

○ 8월 1주 김밥용김 도매가격은 속당 4,517원으로 전주와 같았음

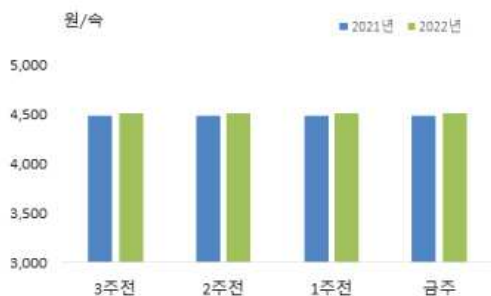
※ 김밥용김 도매가격은 가락시장의 도매가격임

### 마른김 도매가격 추이



주 : 가락시장의 마른김(중품) 속당 가격임  
자료 : KMI 수산업관측센터

### 마른김 주별 도매가격



주 : 가락시장의 마른김(중품) 속당 가격임  
자료 : KMI 수산업관측센터

구분	도매가격	전주 대비	
	(원)	(원)	(%)
7월 2주	4,517	-	-
7월 3주	4,517	-	-
7월 4주	4,517	-	-
8월 1주	4,517	-	-

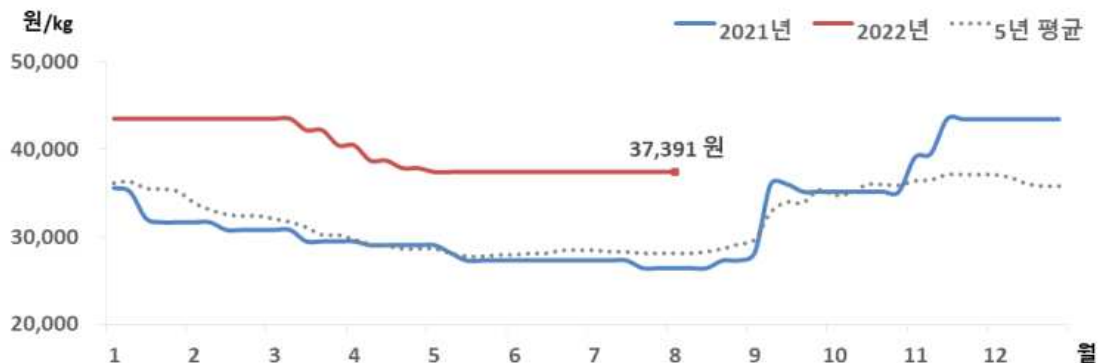
## 5) 전 복

### 금주 전복 수급동향

#### □ 전복 산지 및 도매가격은 전주와 동일

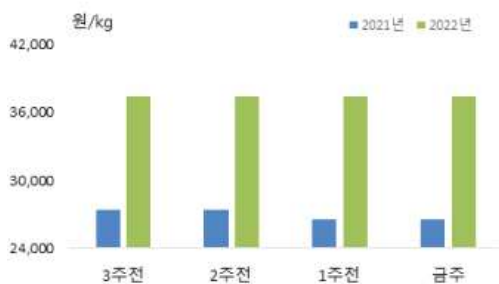
- 8월 1주 전복 산지가격은 kg당 37,391원으로 전주와 같았음
- 도매가격도 kg당 44,000원으로 지난주와 동일했음
- ※ 전복 도매가격은 하남활어도매시장의 kg당 10마리 기준 가격임

### 전복 산지가격 추이



주 : 한국전복유통협회의 kg당 10마리 가격임  
자료 : KMI 수산업관측센터

### 전복 주별 산지가격



주 : 한국전복유통협회의 kg당 10마리 가격임  
자료 : KMI 수산업관측센터

구분	산지가격	전주 대비	
	(원)	(원)	(%)
7월 2주	37,391	-	-
7월 3주	37,391	-	-
7월 4주	37,391	-	-
8월 1주	37,391	-	-

## 2. 주요 대중성어종 가격동향

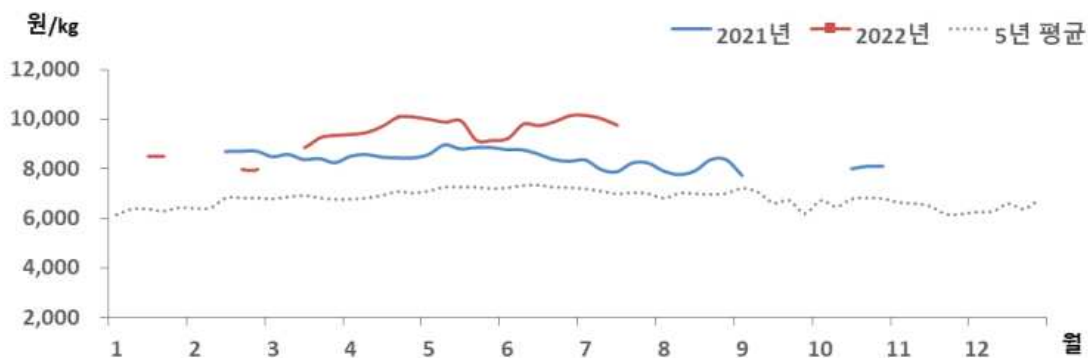
### 01. 고등어

#### 금주 고등어 수급동향

#### □ 냉동고등어 소비자가격 미형성

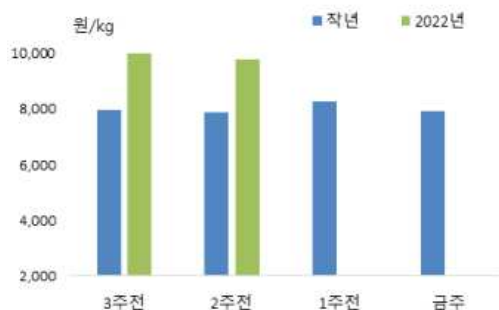
- 냉동고등어 소비자가격은 7월 20일 이후 가격이 형성되지 않았음

#### 고등어 소매가격 추이



주 : 마리당 350g 중품을 기준으로 하여 kg당 가격으로 환산한 값임  
자료 : aT KAMIS

#### 고등어 주별 소매가격



구분	소매가격	전주 대비 차이	
	(원)	(원)	(%)
7월 2주	10,030	▼ 135	-1.3
7월 3주	9,767	▼ 263	-2.6
7월 4주	-	-	-
8월 1주	-	-	-

주 : 마리당 350g 중품을 기준으로 하여 kg당 가격으로 환산한 값임  
자료 : aT KAMIS

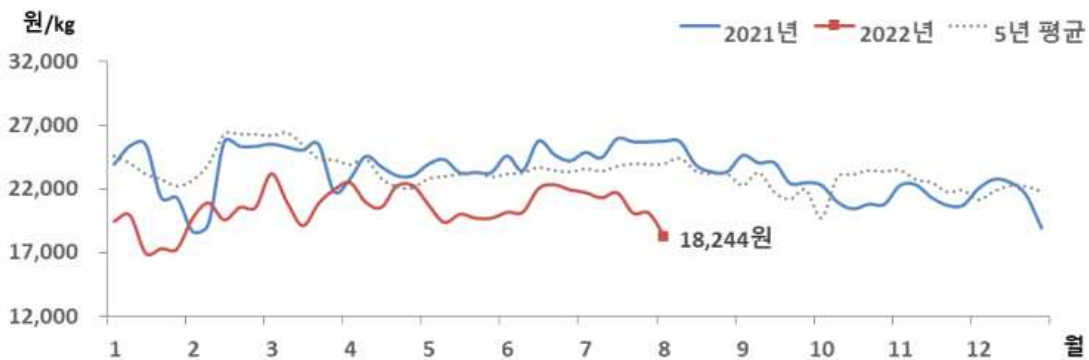
## 02. 갈 치

### 금주 갈치 가격동향

#### □ 냉동갈치 소비자가격, 전주 대비 하락

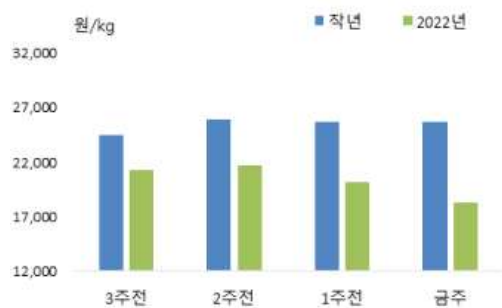
- 8월 1주 냉동갈치 소비자가격은 kg당 18,244원으로 전주 대비 9.3% 하락했음
- 전월 및 작년 동월에 비해서는 각각 14.2%, 26.2% 낮았음

### 갈치 소매가격 추이



주 : 마리당 250g 중품을 기준으로 하여 kg당 가격으로 환산한 값임  
자료 : aT KAMIS

### 갈치 주별 소매가격



구분	소매가격	전주 대비 차이	
	(원)	(원)	(%)
7월 2주	21,302	▼ 408	-1.0
7월 3주	21,696	▲ 394	-1.9
7월 4주	20,108	▼ 1,588	1.8
8월 1주	18,244	▼ 1,864	-9.3

주 : 마리당 250g 중품을 기준으로 하여 kg당 가격으로 환산한 값임  
자료 : aT KAMIS



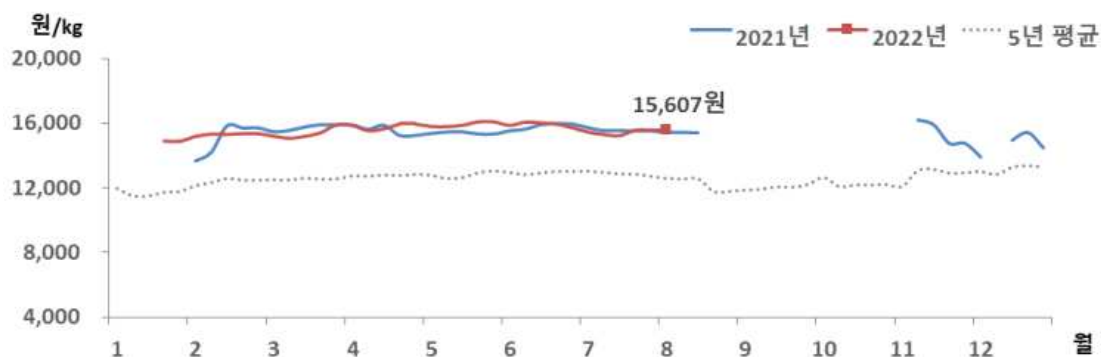
### 03. 오징어

#### 금주 오징어 가격동향

#### □ 냉동오징어 소비자가격, 전주와 비슷

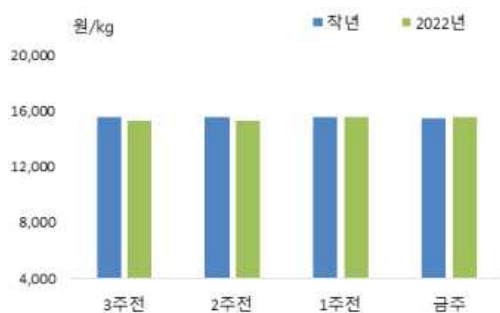
- 냉동오징어 소비자가격은 전주와 같은 kg당 15,607원이었음
- 전월 및 작년 동월에 비해서 각각 1.3%, 1.1% 높았음

#### 오징어 소매가격 추이



주 : 마리당 300g 중품을 기준으로 하여 kg당 가격으로 환산한 값임  
자료 : aT KAMIS

#### 오징어 주별 소매가격



구분	소매가격	전주 대비 차이	
	(원)	(원)	(%)
7월 2주	15,330	▼ 153	-1.0
7월 3주	15,263	▼ 67	-0.4
7월 4주	15,607	▲ 344	2.3
8월 1주	15,607	-	-

주 : 마리당 300g 중품을 기준으로 하여 kg당 가격으로 환산한 값임  
자료 : aT KAMIS

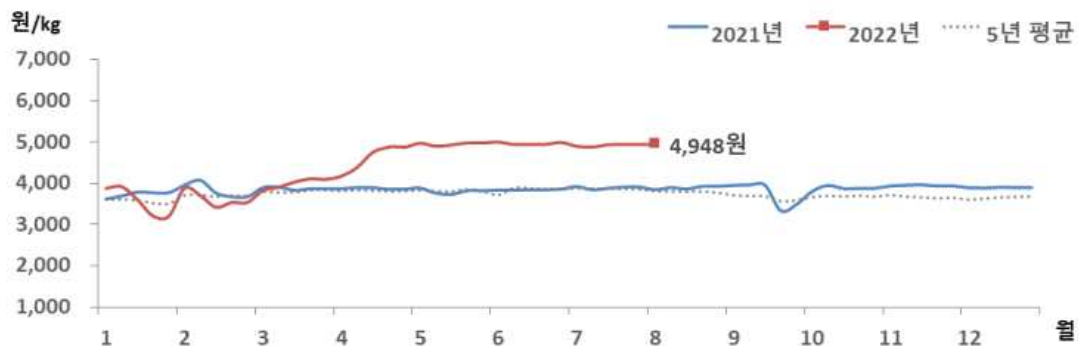
## 04. 명 태

### 금주 명태 가격동향

#### □ 냉동명태 소비자가격, 전주와 비슷

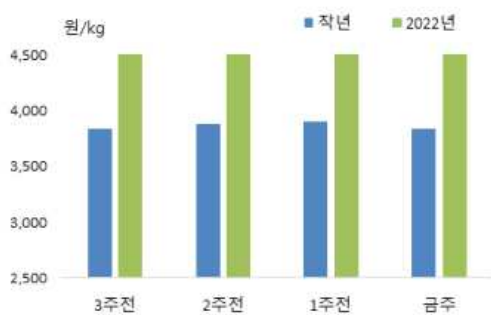
- 8월 1주 냉동명태 소비자가격은 전주와 같은 kg당 4,948원이었음
- 전월과도 비슷했으며 작년 동월에 비해서는 27.3% 높았음

### 명태 소매가격 추이



주 : 마리당 670g 중품을 기준으로 하여 kg당 가격으로 환산한 값임  
자료 : aT KAMIS

### 명태 주별 소매가격



구분	소매가격	전주 대비 차이	
	(원)	(원)	(%)
7월 2주	4,887	▼ 18	-0.4
7월 3주	4,946	▲ 59	1.2
7월 4주	4,948	▲ 2	-
8월 1주	4,948	-	-

주 : 마리당 670g 중품을 기준으로 하여 kg당 가격으로 환산한 값임  
자료 : aT KAMIS

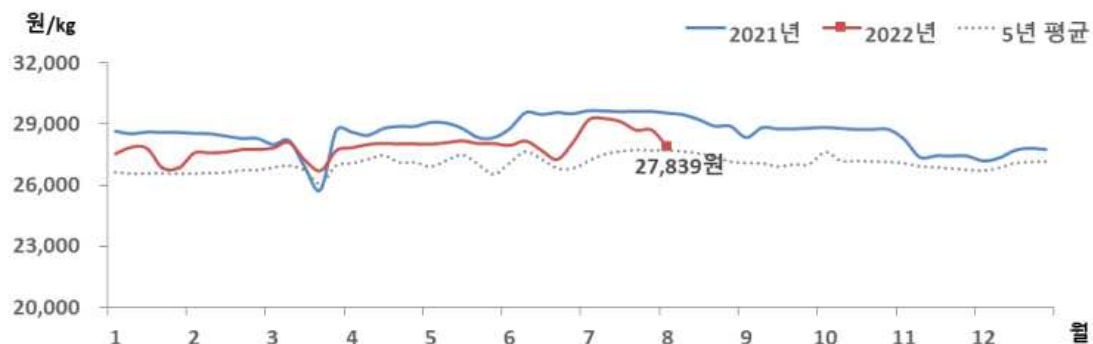
## 05. 마른멸치

### 금주 마른멸치 가격동향

#### □ 마른멸치 소비자가격, 전주 대비 하락

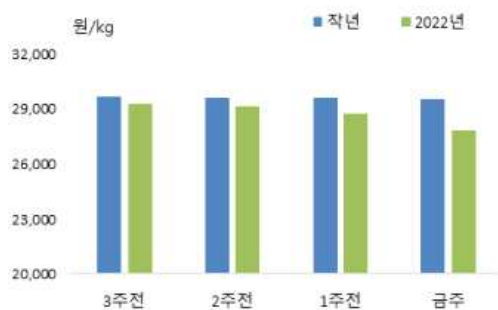
- 8월 1주 마른멸치 소비자가격은 전주 대비 3.1% 하락한 kg당 27,839원이었음
- 전월 및 작년 동월에 비해 각각 4.3%, 4.7% 낮았음

### 마른멸치 소매가격 추이



주 : 중멸 크기 기준 kg당 가격임  
자료 : aT KAMIS

### 마른멸치 주별 소매가격



주 : 중멸 크기 기준 kg당 가격임  
자료 : aT KAMIS

구분	소매가격	전주 대비 차이	
	(원)	(원)	(%)
7월 2주	29,291	▲ 67	0.2
7월 3주	29,141	▼ 150	-0.5
7월 4주	28,719	▼ 422	-1.4
8월 1주	27,839	▼ 880	-3.1

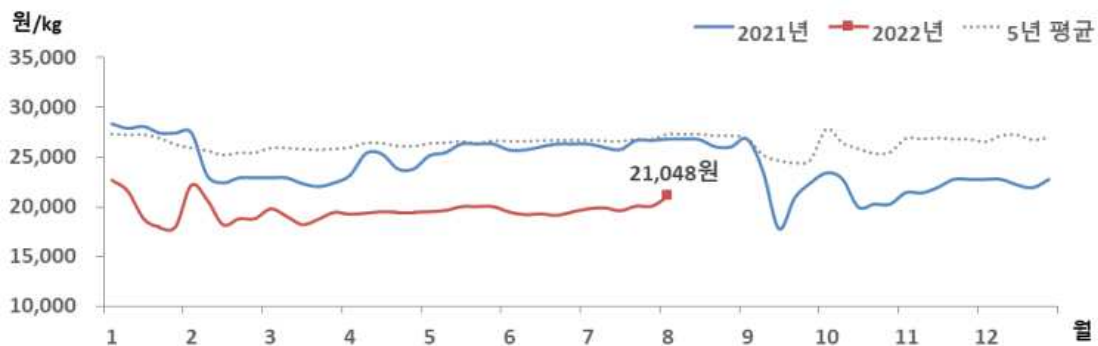
## 06. 참조기

### 금주 참조기 가격동향

#### □ 참조기 소비자가격, 전주 대비 상승

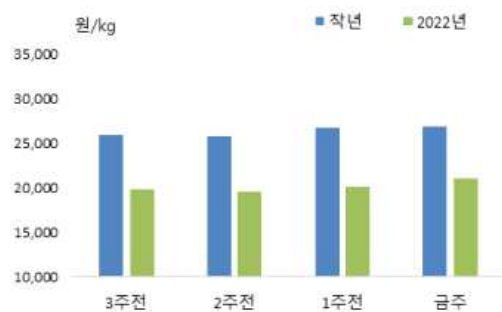
- 8월 1주 참조기 소비자가격은 kg당 21,048원으로 전주 대비 5.1% 상승했음
- 전월보다 6.4% 높았으나, 작년 동월에 비해서는 20.9% 낮았음

### 참조기 소매가격 추이



주 : 마리당 100g 중품을 기준으로 하여 kg당 가격으로 환산한 값임  
자료 : KMI 수산업관측센터

### 참조기 주별 소매가격



구분	소매가격	전주 대비 차이	
	(원)	(원)	(%)
7월 2주	19,856	▲ 92	0.5
7월 3주	19,562	▼ 294	-1.5
7월 4주	20,032	▲ 470	2.4
8월 1주	21,048	▲ 1,016	5.1

주 : 마리당 100g 중품을 기준으로 하여 kg당 가격으로 환산한 값임  
자료 : KMI 수산업관측센터

### 3. 주간 어황정보



#### 동해안

##### 살오징어 채낚기어업

#### □ 오징어채낚기어업(7.24.~7.30.) 어획량, 작년 대비 증가

- (동향) 오징어채낚기어업의 주간 총 어획량은 63톤으로 작년(50톤) 대비 26.0% 증가했음
- (전망) 수온 상승에 따라 살오징어 어군이 북상 회유하여 동해 남부해역을 중심으로 소규모 어장이 형성될 것으로 전망됨

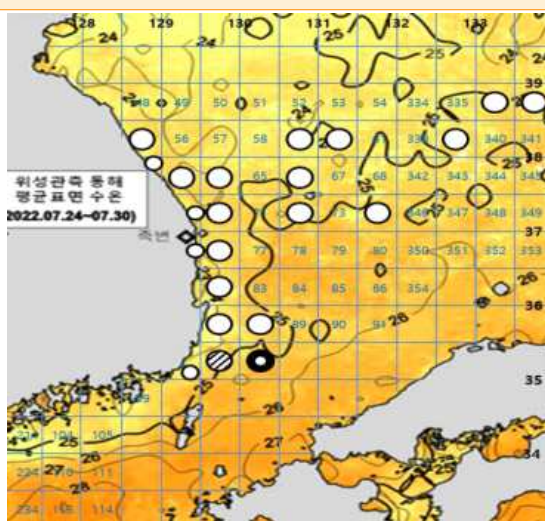
##### 동해구외끌이중형저인망어업

#### □ 동해구외끌이중형저인망어업(7.24.~7.30.) 어획량, 작년 대비 감소

- (동향) 동해구외끌이중형저인망어업의 주간 총 어획량은 165톤으로 작년(286톤) 대비 42.3% 감소했으며, 주로 기름가자미, 청어, 도루묵 등이 어획되었음
- (전망) 강원도 해역에서는 기름가자미와 도루묵, 경북 해역에서는 기름가자미, 청어, 도루묵 등이 주로 어획될 것으로 전망됨

#### 동해안 어장도

〈지난주(2022.7.24.~2022.7.30.) 오징어 어장〉



〈다음주(2022.8.7.~2022.8.13.) 예상 어장〉



자료 : 국립수산물과학원



## 서해안

### 근해안강망어업

#### □ 근해안강망어업(7.24.~7.30.) 어획량, 작년 대비 증가

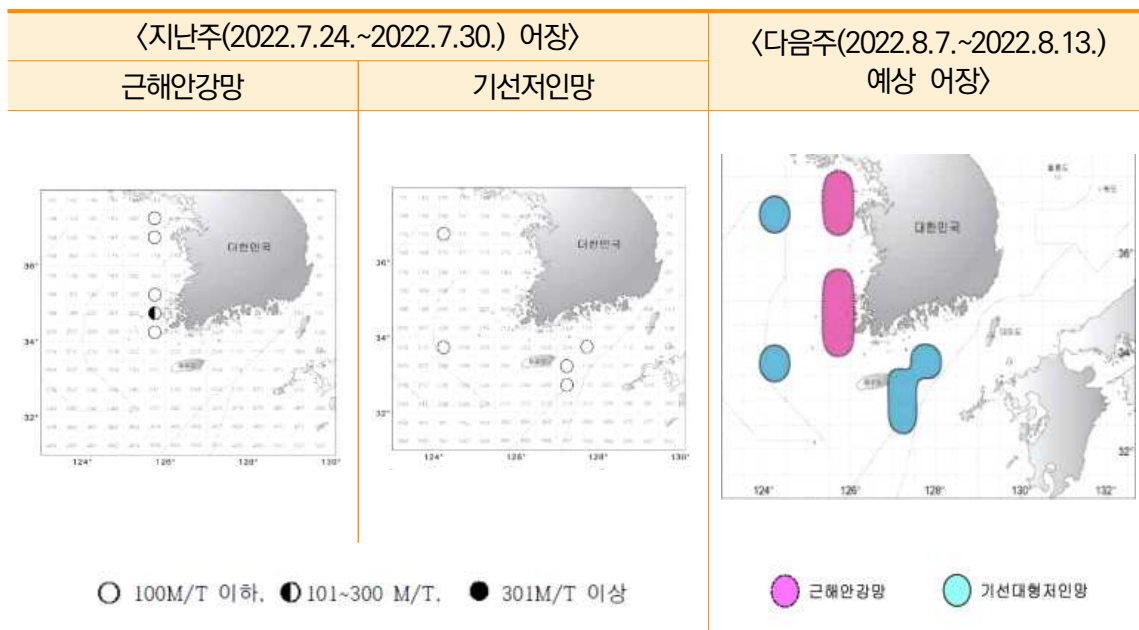
- (동향) 근해안강망어업의 주간 총 어획량은 233톤으로 작년(225톤) 대비 3.6% 증가했으며, 주로 반지, 갈치, 병어 등이 어획되었음
- (전망) 주요 어장은 서해 연안을 중심으로 형성되겠으며, 주로 반지, 갈치 등이 어획될 것으로 예상됨. 어황은 평년에 비해 다소 증가할 것으로 전망됨

### 기선저인망어업

#### □ 기선저인망어업(7.24.~7.30.) 조업실적 없었음

- (동향) 서해안(인천) 기선저인망어업은 지난주 조업실적이 없었음
- (전망) 제주도 ~ 거문도 간 해역 및 서해 중부 근해해역을 중심으로 어장이 형성될 것으로 보이며, 주로 살오징어, 황돔 등이 어획될 것으로 전망됨

### 서해안 어장도



자료 : 국립수산물과학원



## 남해안

### 대형선망어업

#### □ 대형선망어업(7.24.~7.30.) 어획량, 작년 대비 증가

- (동향) 대형선망어업의 주간 총 어획량은 1,346톤으로 작년(1,292톤) 대비 4.2% 증가했으며, 주 어획대상은 고등어, 전갱이, 망치고등어 등이었음
- (동향) 제주도 주변 해역 및 남해 동부해역을 중심으로 어장이 형성되겠으며, 주로 고등어, 전갱이 등이 어획될 것으로 전망됨

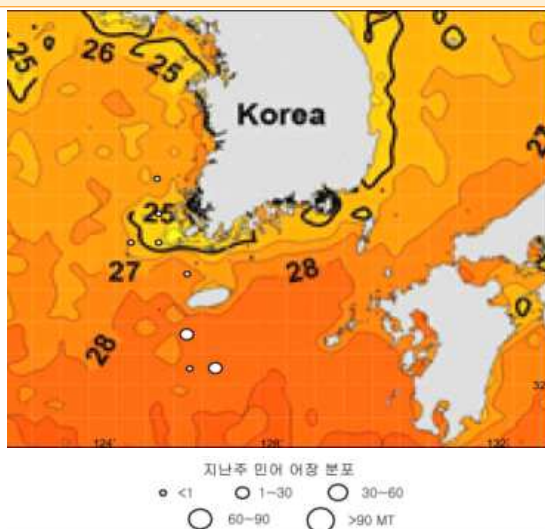
### 멸치어업

#### □ 멸치권현망어업(7.24.~7.30.) 어획량, 작년 대비 감소

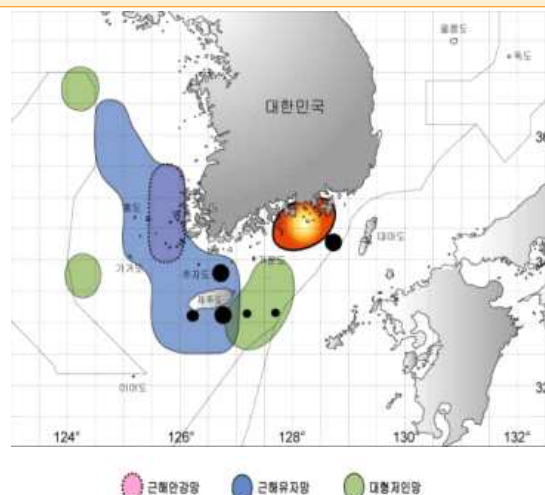
- (동향) 멸치권현망어업의 주간 총 어획량은 370톤으로 작년(853) 대비 56.6% 감소했음
- (전망) 남해 중부 해역에서 조업이 이루어질 것으로 예상됨

### 남해안 어장도

〈지난주(2022.7.24.~2022.7.30.) 어장〉



〈다음주(2022.8.7.~2022.8.13.) 예상 어장〉



자료 : 국립수산물과학원

## 4. 주간 가격통계

### 1. 주요 양식수산물

#### 주간 산지가격

구분	2021년	2022년					등락률(%)	
	8월 (A)	7월				8월		
		1주	2주	3주	4주(B)	1주(C)	작년 동기 (C)/(A)	전주 (C)/(B)
		(7.4~7.10)	(7.11~7.17)	(7.18~7.24)	(7.25~7.31)	(8.1~8.7)		
광 어	15,650	14,000	14,000	14,000	14,000	14,000	-10.5	0.0
우 력	12,750	14,000	13,700	13,700	13,700	13,700	7.5	0.0
참 돔	12,000	14,000	14,000	14,000	14,000	14,000	16.7	0.0
전 복	26,695	37,391	37,391	37,391	37,391	37,391	40.1	0.0

주 : 광어 1kg 크기, 우력 500g 크기, 참돔 1kg 크기, 전복 1kg당 10마리 크기, 알굴 1kg 기준임  
 자료 : 수산업관측센터

#### 주간 도매가격

구분	2021년	2022년					등락률(%)	
	8월 (A)	7월				8월		
		1주	2주	3주	4주(B)	1주(C)	작년 동기 (C)/(A)	전주 (C)/(B)
		(7.4~7.10)	(7.11~7.17)	(7.18~7.24)	(7.25~7.31)	(8.1~8.7)		
광 어	17,688	15,800	15,800	15,800	15,800	15,800	-10.7	0.0
우 력	14,563	16,500	16,371	16,500	16,500	16,500	13.3	0.0
참 돔	15,250	17,000	17,000	17,000	17,000	17,000	11.5	0.0
전 복	28,500	44,000	44,000	44,000	44,000	44,000	54.4	0.0
김	4,603	4,517	4,517	4,517	4,517	4,517	-1.9	0.0

주 : 광어 1kg 크기, 우력 500g 크기, 참돔 1kg 크기, 전복 1kg당 10마리 크기, 알굴 1kg 기준임  
 자료 : 수산업관측센터





## 2. 주요 대중성어종

### 주간 도매가격

(단위 : 원/kg)

구분			2021년	2022년					등락률(%)	
			8월 (A)	7월				8월		
				1주	2주	3주	4주(B)	1주(C)	작년 동기	전주
				(7.4~7.10)	(7.11~7.17)	(7.18~7.24)	(7.25~7.31)	(8.1~8.7)	(C)/(A)	(C)/(B)
고등어	냉장	도매	5,360	5,518	5,477	5,290	5,184	5,223	-1.0	0.8
	냉동	도매	5,465	5,482	5,482	5,442	5,450	5,434	21.7	-0.3
갈 치	냉동	도매	14,673	14,620	14,684	14,700	14,700	13,690	-6.7	-6.9
오징어	냉장	도매	11,395	11,576	11,334	11,372	11,156	10,993	28.3	-1.5
	냉동	도매	9,369	9,588	9,226	9,226	9,375	9,503	-7.8	1.4
명 태	냉동	도매	2,761	2,789	2,789	2,737	2,722	2,674	25.6	-1.8
멸 치	건조	도매	11,467	11,456	11,413	11,493	11,547	11,731	25.5	1.6

주 : 고등어(350g), 갈치(250g), 오징어(300g), 명태(670g), 조기(100g) 중품 및 마른멸치(100g) 중멸 크기를 기준으로 하여 kg당 가격으로 환산한 것임

자료 : 농산물유통정보(aT KAMIS), 조기는 KMI 수산업관측센터 조사 가격

### 주간 소비자가격

(단위 : 원/kg)

구분			2021년	2022년					등락률(%)	
			8월 (A)	7월				8월		
				1주	2주	3주	4주(B)	1주(C)	작년 동기	전주
				(7.4~7.10)	(7.11~7.17)	(7.18~7.24)	(7.25~7.31)	(8.1~8.7)	(C)/(A)	(C)/(B)
고등어	냉장	소매	10,826	11,364	10,914	10,779	10,353	10,006	2.1	-3.4
	냉동	소매	10,020	10,165	10,030	9,767	-	-	-	-
갈 치	냉동	소매	21,252	21,710	21,302	21,696	20,108	18,244	-26.2	-9.3
오징어	냉장	소매	-	-	-	-	-	-	-	-
	냉동	소매	15,407	15,483	15,330	15,263	15,607	15,607	1.1	0.0
명 태	냉동	소매	4,919	4,905	4,887	4,946	4,948	4,948	27.3	0.0
멸 치	건조	소매	29,100	29,224	29,291	29,141	28,719	27,839	-4.7	-3.1
참조기	냉동	소매	19,790	19,764	19,856	19,562	20,032	21,048	-20.9	5.1

주 : 고등어(350g), 갈치(250g), 오징어(300g), 명태(670g), 조기(100g) 중품 및 마른멸치(100g) 중멸 크기를 기준으로 하여 kg당 가격으로 환산한 것임

자료 : 농산물유통정보(aT KAMIS), 조기는 KMI 수산업관측센터 조사 가격

## 5. 도매시장 거래동향(노량진수산물시장)

(단위 : 톤, 백만 원, 원/kg, %)

구분		2021년		2022년				대비		
		8월 1주 (A)	누계 (E)	7월 3주	7월 4주 (B)	8월 1주 (C)	누계 (D)	전년 대비 (C)/(A)	전주 대비 (C)/(B)	전년 누계 대비 (D)/(E)
		(8.2-8.8)	(1.1-8.8)	(7.18-7.24)	(7.25-7.31)	(8.1-8.7)	(1.1-8.7)			
수산물	거래량	762.9	31,007.5	774.2	711.8	751.9	30,375.8	-1.4	5.6	-2.0
	거래금액	4,676.7	184,306.1	4,789.4	4,658.7	4,975.7	195,943.5	6.4	6.8	6.3
고등어	거래량	140.6	2,776.1	86.9	124.0	119.3	3,006.0	-15.1	-3.8	8.3
	거래단가	2,040	2,586	2,532	2,357	2,603	2,728	27.6	10.4	5.5
갈치	거래량	37.9	841.7	25.7	24.1	32.2	817.2	-15.0	33.6	-2.9
	거래단가	8,878	11,118	9,126	10,217	8,498	11,271	-4.3	-16.8	1.4
오징어	거래량	94.6	2,012.5	120.4	88.1	100.7	1,954.5	6.4	14.3	-2.9
	거래단가	4,281	4,648	3,221	3,493	3,545	4,084	-17.2	1.5	-12.1
명태	거래량	8.8	2,020.7	11.4	5.2	5.7	1,617.2	-35.2	9.6	-20.0
	거래단가	5,115	1,924	4,065	4,304	4,236	2,323	-17.2	-1.6	20.7
마른멸치	거래량	0.0	136.3	-	-	-	79.1	-	-	-42.0
	거래단가	200	1,519	-	-	-	1,436	-	-	-5.5
참조기	거래량	4.2	633.2	6.0	7.1	13.9	590.4	231.0	95.8	-6.8
	거래단가	3,681	4,626	4,967	4,261	5,096	4,651	38.4	19.6	0.5
광어	거래량	12.2	731.0	11.1	13.1	13.3	653.3	9.0	1.5	-10.6
	거래단가	17,393	13,869	16,584	17,076	16,953	15,094	-2.5	-0.7	8.8
우럭	거래량	5.3	148.3	2.2	1.8	1.9	108.5	-64.2	5.6	-26.8
	거래단가	18,039	8,371	8,104	8,723	12,286	9,190	-31.9	40.8	9.8
전복	거래량	20.8	637.0	22.3	20.2	19.0	551.1	-8.7	-5.9	-13.5
	거래단가	18,105	19,165	19,344	19,710	22,082	20,898	22.0	12.0	9.0
굴	거래량	0.9	464.0	0.9	0.8	0.8	514.3	-11.1	0.0	10.8
	거래단가	6,380	6,689	6,231	2,844	4,552	6,663	-28.7	60.1	-0.4
멍게	거래량	4.3	433.5	6.6	4.6	6.2	401.8	44.2	34.8	-7.3
	거래단가	4,514	3,340	4,563	4,718	4,986	4,386	10.5	5.7	31.3