

SHIPPING FINANCE  
DAILY MONITOR

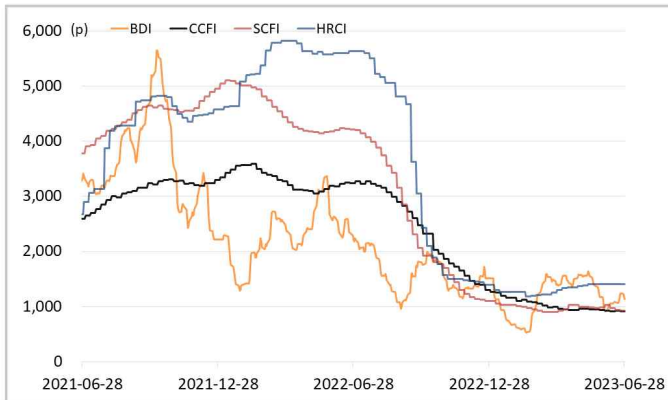
해운운임지수	'21년말	'22년말	5월말	6월27일	6월28일	전일비	전월말비	22년말비
BDI	2,217	1,515	977	1,183	1,138	▼3.80%	▲16.48%	▼24.88%
VLCC Average Earnings LongRun	2,255	44,765	38,923	44,671	44,671	-	▲14.77%	▼0.21%
CCFI	3,344	1,271	939	920	920	-	▼2.04%	▼27.66%
SCFI	5,047	1,108	983	924	924	-	▼6.01%	▼16.55%
HRCI	4,575	1,397	1,409	1,409	1,409	-	-	▲0.86%
신조선가	'21년말	'22년말	5월말	6월27일	6월28일	전일비	전월말비	22년말비
176-180K DWT Capesize Bulkcarrier Newbuilding Prices(\$m)	60.50	60.50	63.00	63.50	63.50	-	▲0.79%	▲4.96%
315-320K DWT VLCC Newbuilding Prices(\$m)	112.00	120.00	126.00	126.00	126.00	-	-	▲5.00%
Containership 15,000/16,000 TEU G'less Newbuilding Prices(\$m)	155.00	153.00	160.00	163.50	163.50	-	▲2.19%	▲6.86%
글로벌 해운기업 주가	'21년말	'22년말	5월말	6월27일	6월28일	전일비	전월말비	22년말비
A.P. Moller-Maersk A/S(Maersk-B.CO) (DKK)	17,799	13,288	11,715	11,950	12,055	▲0.88%	▲2.90%	▼9.28%
COSCO SHIPPING Holdings Co., Ltd. (CICOY) (USD)	5.71	4.21	4.31	4.41	4.51	▲2.27%	▲4.64%	▲7.07%
Nippon Yusen Kabushiki Kaisha (9101.T) (JPY)	2,920	3,110	2,973	3,223	3,188	▼1.09%	▲7.25%	▲2.51%
Kawasaki Kisen Kaisha, Ltd. (9107.T) (JPY)	2,307	2,787	3,135	3,744	3,512	▼6.20%	▲12.03%	▲26.01%
Orient Overseas (International) Limited (0316.HK) (HKD)	191.80	126.77	95.45	105.10	103.70	▼1.33%	▲8.64%	▼18.20%
Evergreen Marine Corporation (Taiwan) Ltd. (2603.TW) (TWD)	356.25	163.00	153.00	161.00	157.50	▼2.17%	▲2.94%	▼3.37%
Wan Hai Lines Ltd. (2615.TW) (TWD)	198.50	80.10	58.00	58.80	58.40	▼0.68%	▲0.69%	▼27.09%
국내 해운기업 주가	'21년말	'22년말	5월말	6월27일	6월28일	전일비	전월말비	22년말비
HMM(원)	26,900	19,550	17,750	19,120	18,840	▼1.46%	▲6.14%	▼3.63%
대한해운(원)	2,640	2,175	1,871	2,095	2,060	▼1.67%	▲10.10%	▼5.29%
팬오션(원)	5,410	5,730	4,710	5,230	5,180	▼0.96%	▲9.98%	▼9.60%
KSS해운(원)	11,850	9,250	8,040	9,230	9,400	▲1.84%	▲16.92%	▲1.62%
KCTC(원)	6,220	4,550	4,135	4,250	4,230	▼0.47%	▲2.30%	▼7.03%
Korea shipping stock price index(2019.1.2=100)	402	317	281	305	301	▼1.30%	▲7.26%	▼5.00%
국내 조선기업 주가	'21년말	'22년말	5월말	6월27일	6월28일	전일비	전월말비	22년말비
한국조선해양(원)	94,600	70,700	96,200	120,100	115,300	▼4.00%	▲19.85%	▲63.08%
현대미포조선(원)	70,000	84,500	74,600	83,200	82,000	▼1.44%	▲9.92%	▼2.96%
한화오션(원)	23,050	18,950	28,350	37,700	37,450	▼0.66%	▲32.10%	▲97.63%
삼성중공업(원)	5,670	5,110	6,120	6,690	6,560	▼1.94%	▲7.19%	▲28.38%
HD현대(원)	53,700	57,100	57,100	62,600	61,100	▼2.40%	▲7.01%	▲7.01%
Korea shipbuilding stock price index(2019.1.2=100)	85	78	91	107	105	▼2.42%	▲14.64%	▲34.16%
국내 조선기자재기업 주가	'21년말	'22년말	5월말	6월27일	6월28일	전일비	전월말비	22년말비
STX중공업(원)	4,740	7,080	5,520	7,500	7,350	▼2.00%	▲33.15%	▲3.81%
STX엔진(원)	9,600	13,450	12,950	14,550	14,300	▼1.72%	▲10.42%	▲6.32%
HSD엔진(원)	8,340	7,420	8,740	10,250	10,020	▼2.24%	▲14.65%	▲35.04%
한국카본(원)	10,750	11,050	11,310	11,830	11,700	▼1.10%	▲3.45%	▲5.88%
오리엔탈정공(원)	3,675	2,295	3,340	3,740	3,725	▼0.40%	▲11.53%	▲62.31%
한라HMS(원)	5,070	5,790	6,320	6,900	6,940	▲0.58%	▲9.81%	▲19.86%
인화정공(원)	13,800	12,600	10,620	11,730	11,700	▼0.26%	▲10.17%	▼7.14%
Korea marine equipment stock price index(2019.1.2=100)	169	195	204	232	228	▼1.47%	▲11.88%	▲17.29%
국내 선박투자회사 주가	'21년말	'22년말	5월말	6월27일	6월28일	전일비	전월말비	22년말비
바다로19호(원)	2,965	2,975	2,885	2,880	2,875	▼0.17%	▼0.35%	▼3.36%

# SHIPPING FINANCE DAILY MONITOR

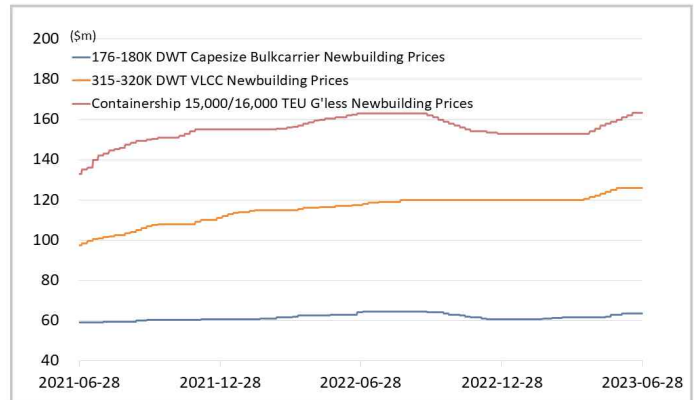
Vol.479 2023.06.29

글로벌 주가지수	'21년말	'22년말	5월말	6월27일	6월28일	전일비	전월말비	22년말비
미국 Dow Jones	36,338	33,147	32,908	33,927	33,853	▼0.22%	▲2.87%	▲2.13%
미국 S&P 500	4,766	3,840	4,180	4,378	4,377	▼0.04%	▲4.71%	▲14.00%
한국 KOSPI	2,978	2,236	2,577	2,581	2,564	▼0.67%	▼0.50%	▲14.66%
독일 DAX	32.33	25.60	28.79	29.83	30.07	▲0.80%	▲4.45%	▲17.46%
영국 FTSE 100	7,385	7,452	7,446	7,461	7,500	▲0.52%	▲0.73%	▲0.65%
중국 A50	15,698	13,004	12,333	12,521	12,567	▲0.36%	▲1.89%	▼3.36%
일본 Nikkei	28,792	26,095	30,888	32,538	33,194	▲2.02%	▲7.47%	▲27.21%
MSCI 지수	'21년말	'22년말	5월말	6월27일	6월28일	전일비	전월말비	22년말비
MSCI World	3,232	2,603	2,801	2,921	2,925	▲0.13%	▲4.44%	▲12.38%
MSCI Emerging Markets	1,232	956	959	995	992	▼0.30%	▲3.50%	▲3.73%
MSCI Frontier Markets	666	472	477	484	486	▲0.33%	▲1.99%	▲2.90%
변동성지수	'21년말	'22년말	5월말	6월27일	6월28일	전일비	전월말비	22년말비
미국 변동성지수(VIX)	17.22	21.67	17.94	13.74	13.43	▼2.26%	▼25.14%	▼38.02%
신용국 변동성지수(VXEM)	19.32	24.21	19.33	16.63	16.82	▲1.14%	▼12.98%	▼30.52%
한국 변동성지수(VKOSPI)	16.50	18.40	14.80	13.18	13.10	▼0.61%	▼11.49%	▼28.80%
환율	'21년말	'22년말	5월말	6월27일	6월28일	전일비	전월말비	22년말비
원/달러 환율	1,190.50	1,258.00	1,327.00	1,299.00	1,312.00	▲1.00%	▼1.13%	▲4.29%
원/유로 환율	1,348.24	1,341.59	1,417.17	1,424.22	1,434.15	▲0.70%	▲1.20%	▲6.90%
원/엔 환율	1,034.00	953.64	949.89	903.43	908.43	▲0.55%	▼4.36%	▼4.74%
금리	'21년말	'22년말	5월말	6월27일	6월28일	전일비	전월말비	22년말비
콜 금리(%)	1.12	3.38	3.54	3.52	3.53	▲0.011%p	▼0.012%p	▲0.151%p
CD 91일(%)	1.29	3.98	3.76	3.75	3.75	-	▼0.010%p	▼0.230%p
국고채 3년(%)	1.80	3.72	3.46	3.54	3.56	▲0.019%p	▲0.098%p	▼0.165%p
회사채 3년 AA-(%)	2.42	5.23	4.26	4.35	4.37	▲0.017%p	▲0.103%p	▼0.866%p
미국 국채 10년(%)	1.51	3.88	3.64	3.77	3.71	▼0.058%p	▲0.068%p	▼0.165%p
독일 국채 10년(%)	-0.18	2.56	2.28	2.37	2.31	▼0.059%p	▲0.035%p	▼0.257%p
영국 국채 10년(%)	0.97	3.67	4.18	4.37	4.37	▼0.002%p	▲0.193%p	▲0.703%p
일본 국채 10년(%)	0.07	0.42	0.43	0.37	0.38	▲0.010%p	▼0.049%p	▼0.036%p
원자재	'21년말	'22년말	5월말	6월27일	6월28일	전일비	전월말비	22년말비
원유(WTI, USD/bbl.)	75.21	80.26	68.09	67.70	69.56	▲2.75%	▲2.16%	▼13.33%
원유(Brent, USD/bbl.)	77.78	85.91	72.66	72.26	74.03	▲2.45%	▲1.89%	▼13.83%
금(USD/troz)	1,806	1,814	1,964	1,919	1,908	▼0.55%	▼2.85%	▲5.22%
구리(USD/ton)	9,692	8,387	8,017	8,367	8,268	▼1.18%	▲3.13%	▼1.42%
호주산 철광석(청다오 수입가, USD/DMT)	119.65	117.30	103.65	114.75	113.90	▼0.74%	▲9.89%	▼2.90%
대두(cent/bushel)	1,329	1,524	1,300	1,294	1,265	▼2.26%	▼2.67%	▼16.99%
소맥(cent/bushel)	770.75	792.00	594.25	699.00	669.75	▼4.18%	▲12.71%	▼15.44%

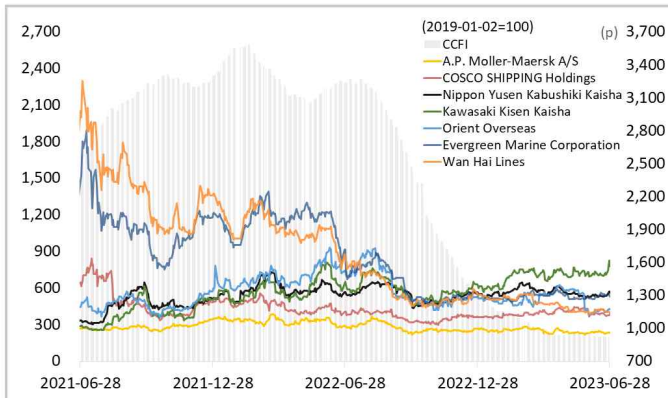
## 해운운임지수



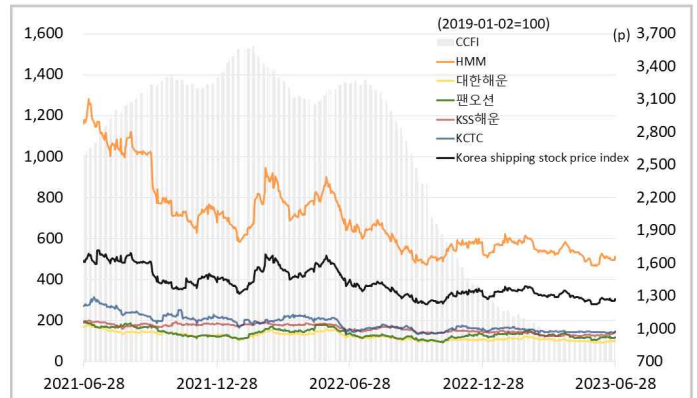
## 신조선가



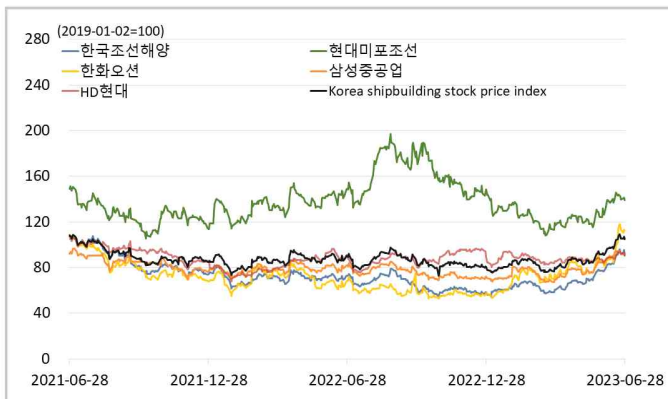
## 글로벌 해운기업 주가



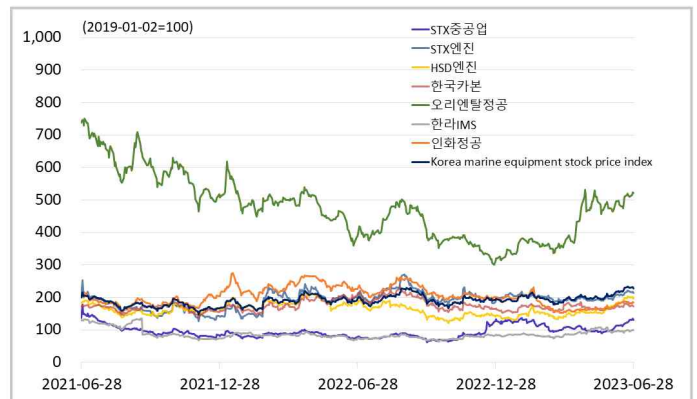
## 국내 해운기업 주가



## 국내 조선기업 주가



## 국내 조선기자재기업 주가



## 국내 선박투자회사 주가

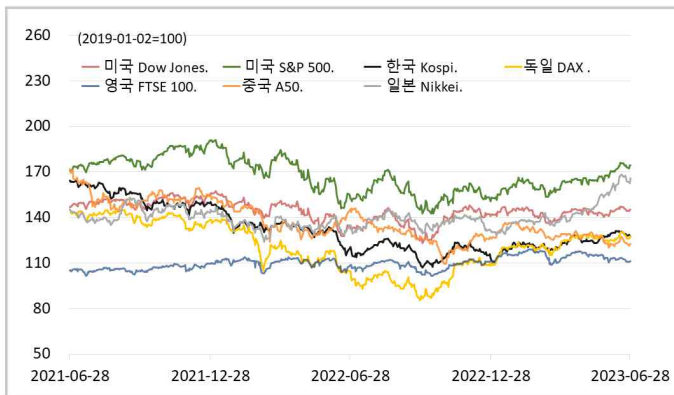


## 해운·조선·기자재 주가지수

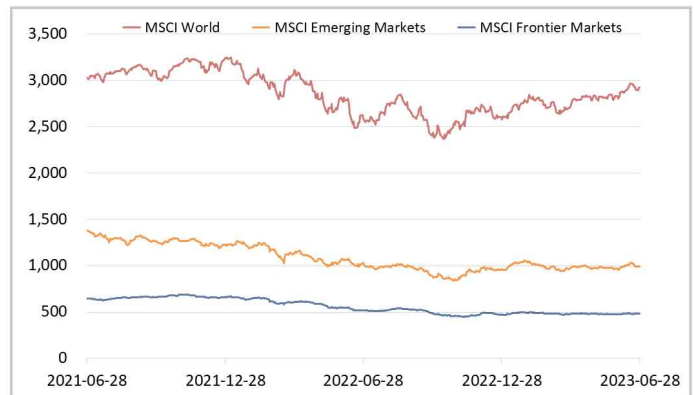




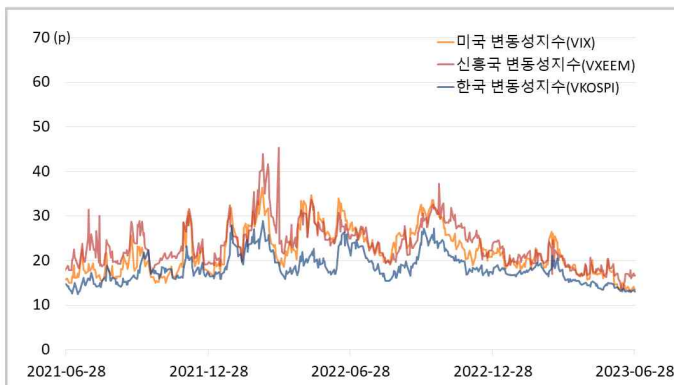
## 글로벌 주가지수



## MSCI



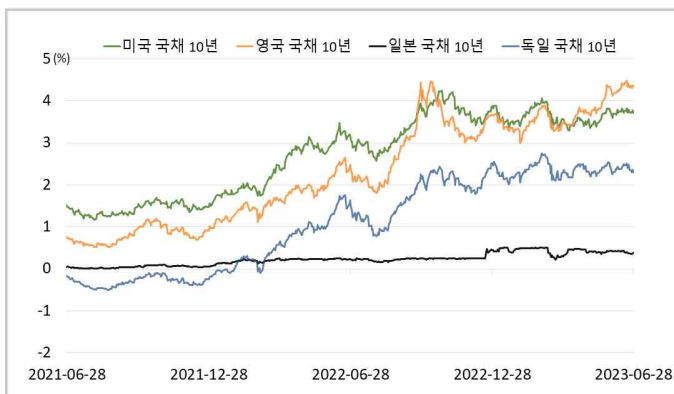
## 변동성지수



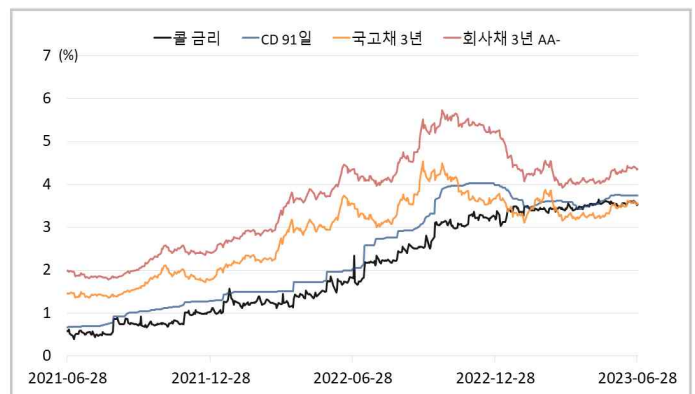
## 환율



## 글로벌 금리 및 채권수익률



## 국내 금리 및 채권수익률



## 원자재(Iron Ore & Energy)



## 원자재(기타)

